



Diário Oficial do **MUNICÍPIO**

Prefeitura Municipal de Formosa do Rio Preto

1

Terça-feira • 10 de Novembro de 2020 • Ano • Nº 2175

Esta edição encontra-se no site oficial deste ente.

Prefeitura Municipal de Formosa do Rio Preto publica:

- **Lei Nº 264, de 04 de Novembro de 2020** - Estima a Receita e Fixa a Despesa do Orçamento Anual do Município de Formosa do Rio Preto, para o Exercício Financeiro de 2021.



Lei exige que todo gestor publique seus atos no seu veículo oficial para que a gestão seja mais transparente. A Imprensa Oficial cumpre esse papel.

Imprensa Oficial
a publicidade legal
levada a sério

Leis



PREFEITURA MUNICIPAL DE FORMOSA DO RIO PRETO – ESTADO DA BAHIA
CNPJ: 13.654.454/0001-28

LEI Nº 264, DE 04 DE NOVEMBRO DE 2020.

Estima a Receita e Fixa a Despesa do Orçamento Anual do Município de Formosa do Rio Preto, para o exercício financeiro de 2021.

O PREFEITO MUNICIPAL DE FORMOSA DO RIO PRETO, ESTADO DA BAHIA, no uso de suas atribuições legais conferidas pela Lei Orgânica Municipal, faz saber que a Câmara de Vereadores aprovou e fica sancionada a presente Lei.

**TÍTULO I
DO CONTEÚDO DA LEI ORÇAMENTÁRIA**

Art. 1º - Esta Lei estima a receita e fixa a despesa do orçamento anual do Município de FORMOSA DO RIO PRETO, para o exercício financeiro de **2021**, nos termos das disposições constitucionais, compreendendo:

I – O Orçamento Fiscal referente aos Poderes Legislativo e Executivo, seus órgãos, entidades e fundos da administração direta e indireta;

II – O Orçamento da Seguridade Social, abrangendo todas as entidades e órgãos a ela vinculados, bem como os fundos instituídos e mantidos pelo Poder Público.

**TÍTULO II
DOS ORÇAMENTOS FISCAL E DA SEGURIDADE SOCIAL**

**CAPÍTULO I
DA ESTIMATIVA DA RECEITA**

Art. 2º - A Receita total estimada nos Orçamentos Fiscal e da Seguridade Social é no valor de **R\$ 146.000.000,00 (Cento e quarenta e seis milhões de reais)**

Art. 3º - A Receita decorrerá da arrecadação de tributos, contribuições e outras receitas correntes e de capital, previstas na legislação vigente e estimadas como o seguinte desdobramento:

TÍTULOS	TESOURO	OUTRAS FONTES	TOTAL
RECEITAS CORRENTES	149.271.355,28	0,00	149.271.355,28
RECEITA TRIBUTÁRIA	10.744.268,72	0,00	10.744.268,72
CONTRIBUIÇÕES	43.280,00		43.280,00

Praça da Matriz, nº 22, Centro, Formosa do Rio Preto – BA, CEP: 47.990-000
Telefone: (77) 3616 2125 / 2139

Torato



PREFEITURA MUNICIPAL DE FORMOSA DO RIO PRETO – ESTADO DA BAHIA
CNPJ: 13.654.454/0001-28

RECEITA PATRIMONIAL	1.117.706,00	0,00	1.117.706,00
RECEITA DE SERVIÇOS	1.170.500,00	0,00	1.170.500,00
TRANSFERÊNCIAS CORRENTES	136.102.958,56	0,00	136.102.958,56
OUTRAS RECEITAS CORRENTES	92.642,00	0,00	92.642,00
RECEITA DE CAPITAL	11.319.734,35	5.900.000,00	17.219.734,35
OPERAÇÕES DE CRÉDITO	0,00	5.900.000,00	5.900.000,00
ALIENAÇÃO DE BENS	10.820,00	0,00	10.820,00
TRANSFERÊNCIAS DE CAPITAL	11.308.914,35	0,00	11.308.914,35
OUTRAS RECEITAS DE CAPITAL	0,00	0,00	0,00
(-) CONTAS RETIFICADORAS	-20.491.089,63	0,00	-20.491.089,63
T O T A L.....	140.100.000,00	5.900.000,00	146.000.000,00

Art. 4º - A Receita será realizada com base na arrecadação direta das transferências constitucionais, das transferências voluntárias e de outras rendas na forma da legislação em vigor, de acordo com os códigos, denominações e detalhamentos da Receita Pública, instituídos pela Portaria Conjunta STN/SOF nº 01 de 29/04/2008, da Secretaria do Tesouro Nacional, e da Secretária de Orçamento Federal do Ministério do Planejamento, Orçamento e Gestão, que altera o Anexo VII da Portaria Conjunta STN/SOF Nº 02, de 08/08/2007.

CAPÍTULO II
DA FIXAÇÃO DA DESPESA

Art. 5º - A despesa total fixada é no valor de **R\$ 146.000.000,00 (Cento e quarenta e seis milhões de reais)**, desdobrada nos seguintes orçamentos:

- I – O orçamento fiscal em **R\$ 107.258.779,08**;
- II – O orçamento da seguridade social em **R\$ 38.741.220,92**

Art. 6º - A despesa fixada à conta dos recursos previstos neste capítulo, observado a programação anexa a esta lei, apresenta o seguinte desdobramento:

- I – Por órgão:

Trufo

Praça da Matriz, nº 22, Centro, Formosa do Rio Preto – BA, CEP: 47.990-000
Telefone: (77) 3616 2125 / 2139



PREFEITURA MUNICIPAL DE FORMOSA DO RIO PRETO – ESTADO DA BAHIA
CNPJ: 13.654.454/0001-28

DISCRIMINAÇÃO	VALOR R\$
CAMARA MUNICIPAL	7.650.000,00
GABINETE DO PREFEITO	2.346.961,14
SEC. MUN. DE ADM. PLANEJ. E FINANÇAS	10.427.972,01
SEC. MUN. DE INFRAEST, SERV. PUBLICOS E SANEAMENTO	20.678.168,91
SECRETARIA MUN. DE TRANSPORTES	5.564.587,67
SECRETARIA MUN. DA EDUCAÇÃO	22.293.558,06
F U N D E B	21.207.199,73
FUNDO MUNICIPAL DE SAUDE	34.102.074,59
SEC. MUN. DE AÇÃO SOCIAL, TRABALHO E CIDADANIA	864.591,95
FUNDO MUNICIPAL DE ASSISTENCIA SOCIAL	7.549.379,26
SEC. MUN. DO MEIO AMBIENTE E DOS REC. HIDRICOS	1.073.712,39
SEC. MUN. DA AGRIC. COMBATE À SECA E A ESTIAGEM	5.700.777,88
SEC. MUN. DE ACOMP POLITICAS EST, PROG E PROJ	176.549,99
SEC. MUN. DE CULTURA, ESPORTE E TURISMO	4.661.838,64
SEC. MUN. DE DESEVOLV. INDUSTRIA E COMÉRCIO	1.442.404,07
FUNDO MUNICIPAL DE MEIO AMBIENTE	260.223,71
TOTAL	146.000.000,00

II – Por função:

DISCRIMINAÇÃO	VALOR R\$
LEGISLATIVA	7.650.000,00
ADMINISTRAÇÃO	9.778.923,98
ASSISTÊNCIA SOCIAL	8.413.971,21
SAÚDE	34.102.074,59
EDUCAÇÃO	43.679.693,54
CULTURA	1.245.936,25
URBANISMO	17.808.502,71
HABITAÇÃO	452.187,15
SANEAMENTO	1.415.414,93
GESTÃO AMBIENTAL	1.333.936,10
AGRICULTURA	6.207.182,46
INDUSTRIA	756.779,71
COMÉRCIO E SERVIÇOS	23.858,12
ENERGIA	495.263,08
TRANSPORTE	6.238.679,44

Praça da Matriz, nº 22, Centro, Formosa do Rio Preto – BA, CEP: 47.990-000
Telefone: (77) 3616 2125 / 2139



PREFEITURA MUNICIPAL DE FORMOSA DO RIO PRETO – ESTADO DA BAHIA
CNPJ: 13.654.454/0001-28

DESPORTO E LAZER	3.213.108,52
ENCARGOS ESPECIAIS	3.184.488,21
TOTAL	146.000.000,00

CAPÍTULO III DAS AUTORIZAÇÕES

Art. 7º - Fica o chefe do Poder Executivo autorizado a:

I – Abrir créditos suplementares nos limites e com os recursos abaixo indicados:

- a) Decorrente de superávit financeiro até o limite de 100% (cem por cento) do mesmo, de acordo com o estabelecido no Art. 43, § 1º, Inciso I e § 2º da Lei nº 4.320/64;
- b) Decorrente do excesso de arrecadação até o limite de 100% (cem por cento) do mesmo, conforme estabelecido no art. 43, § 1º, Inciso II e §§ 3º e 4º da Lei nº 4.320/64;
- c) Decorrente de anulação parcial ou total de dotação, conforme o estabelecido no art. 43, § 1º, Inciso III da Lei nº 4.320/64, e com base no Art. 167, Inciso VI da Constituição Federal, até o limite de 100% (cem por cento) das despesas autorizadas.

II – Efetuar operações de créditos, inclusive por antecipação da receita, nos limites fixados pelo Senado federal e na forma do disposto no art. 38 da Lei Complementar nº 101/00.

Art. 8º - As metas fiscais definidas na Lei de Diretrizes Orçamentária – LDO 2021, em obediência à Lei Complementar nº 101, de 04 de maio de 2000, ficam reajustadas na conformidade dos quadros correspondentes, que integram os demonstrativos consolidados desta Lei.

Art. 9º - Esta Lei vigorará de 01 de janeiro a 31 de dezembro de 2021.

Gabinete do Prefeito, em 04 de novembro de 2020.


TERMOSES DIAS DOS SANTOS NETO
Prefeito Municipal

Praça da Matriz, nº 22, Centro, Formosa do Rio Preto – BA, CEP: 47.990-000
Telefone: (77) 3616 2125 / 2139



PREFEITURA MUNICIPAL DE FORMOSA DO RIO PRETO

PRAÇA DA MATRIZ, 22

CENTRO

FORMOSA DO RIO PRETO - BA

CNPJ: 13.654.454/0001-28

Anexo I, da Lei Nº 4.320/64 - Orçamento 2021

Demonstrativo de Receita e Despesa Segundo as Categorias Econômicas

Receita		Despesa	
Receitas Correntes	149.271.355,28	DESPESAS CORRENTES	118.850.004,84
Impostos, Taxas e Contribuições de Melhoria	10.744.268,72	PESSOAL E ENCARGOS SOCIAIS	64.742.795,76
Contribuições	43.280,00	JUROS E ENCARGOS DA DÍVIDA	155.964,53
Receita Patrimonial	1.117.706,00	OUTRAS DESPESAS CORRENTES	53.951.244,55
Receita de Serviços	1.170.500,00		
Transferências Correntes	136.102.958,56		
Outras Receitas Correntes	92.642,00		
Sub-total R\$:	149.271.355,28	Sub-total R\$:	118.850.004,84
Receitas de Capital	17.219.734,35	DESPESAS DE CAPITAL	26.809.165,16
Operações de Crédito	5.900.000,00	INVESTIMENTOS	24.894.856,16
Alienação de Bens	10.820,00	INVERSÕES FINANCEIRAS	614.309,00
Transferências de Capital	11.308.914,35	AMORTIZAÇÃO DA DÍVIDA	1.300.000,00
Sub-total R\$:	17.219.734,35	Sub-total R\$:	26.809.165,16
Deduções	-20.491.089,63	Reserva de Contingência	340.830,00
Deduções Fundeb	-20.491.089,63		
Sub-total R\$:	-20.491.089,63	Sub-total R\$:	340.830,00
Total R\$:	146.000.000,00	Total R\$:	146.000.000,00

Torato



PREFEITURA MUNICIPAL DE FORMOSA DO RIO PRETO

PRAÇA DA MATRIZ, 22
CENTRO
FORMOSA DO RIO PRETO - BA
CNPJ: 13.654.454/0001-28

**Anexo I - Orçamento 2021
Resumo Geral da Receita**

Valores expressos em R\$

Código	Especificação	Desdobramento	Espécie	Origem	Categoria Econômica
1.0.0.0.00.0.00.00.00	Receitas Correntes				149.271.355,28
1.1.0.0.00.0.00.00.00	Impostos, Taxas e Contribuições de Melhoria			10.744.268,72	
1.1.1.0.00.0.00.00.00	Impostos		9.709.485,82		
1.1.1.3.00.0.00.00.00	Impostos sobre a Renda e Proventos de Qualquer Natureza	1.841.000,00			
1.1.1.3.03.0.00.00.00	Imposto sobre a Renda - Retido na Fonte	1.841.000,00			
1.1.1.3.03.1.0.00.00	Imposto sobre a Renda - Retido na Fonte - Trabalho	541.000,00			
1.1.1.3.03.1.1.00.00	IRRF - Trabalho - Principal	541.000,00			
1.1.1.3.03.4.0.00.00	Imposto sobre a Renda - Retido na Fonte - Outros Rendimentos	1.300.000,00			
1.1.1.3.03.4.1.00.00	IRRF - Outros Rendimentos - Principal	1.300.000,00			
1.1.1.8.00.0.00.00.00	Impostos Específicos de Estados/DF/Municípios	7.868.485,82			
1.1.1.8.01.0.00.00.00	Impostos sobre o Patrimônio para Estados/DF/Municípios	3.118.624,01			
1.1.1.8.01.1.0.00.00	Imposto sobre a Propriedade Predial e Territorial Urbana	1.006.260,00			
1.1.1.8.01.1.1.00.00	IPTU - Principal	595.100,00			
1.1.1.8.01.1.2.00.00	IPTU - Multas e Juros	10.820,00			
1.1.1.8.01.1.3.00.00	Dívida Ativa - IPTU	238.040,00			
1.1.1.8.01.1.4.00.00	Dívida Ativa - Multas e Juros - IPTU	162.300,00			
1.1.1.8.01.4.0.00.00	ITBI - ITIV	2.112.364,01			
1.1.1.8.01.4.1.00.00	ITBI (ITIV) - Principal	2.096.134,01			
1.1.1.8.01.4.2.00.00	ITBI (ITIV) - Multas e Juros	5.410,00			
1.1.1.8.01.4.3.00.00	ITBI (ITIV) - Dívida Ativa	5.410,00			
1.1.1.8.01.4.4.00.00	ITBI (ITIV) - Dívida Ativa - Multas e Juros	5.410,00			
1.1.1.8.02.0.00.00.00	Impostos sobre a Produção, circulação de Mercadorias e Serviços	4.749.861,81			
1.1.1.8.02.3.0.00.00	Imposto sobre Serviços de Qualquer Natureza	4.749.861,81			
1.1.1.8.02.3.1.00.00	Imposto sobre Serviços de Qualquer Natureza - Principal	4.728.000,00			
1.1.1.8.02.3.1.01.00	I.S.S.Q.N - Executivo	4.328.000,00			
1.1.1.8.02.3.1.02.00	I.S.S.Q.N - Simples Nacional	400.000,00			
1.1.1.8.02.3.2.00.00	Multas e Juros - ISS	17.312,00			
1.1.1.8.02.3.3.00.00	Dívida Ativa - ISS	2.385,81			
1.1.1.8.02.3.4.00.00	ISS - Dívida Ativa - Multas e Juros	2.164,00			
1.1.2.0.00.0.00.00.00	Taxas		1.023.962,90		
1.1.2.1.00.0.00.00.00	Taxas pelo Exercício do Poder de Polícia	943.894,90			
1.1.2.1.01.0.00.00.00	Taxas de Inspeção, Controle e Fiscalização	207.744,00			
1.1.2.1.01.1.0.00.00	Taxas de Inspeção, Controle e Fiscalização	207.744,00			
1.1.2.1.01.1.1.00.00	Taxas de Inspeção, Controle e Fiscalização - Principal	207.744,00			
1.1.2.1.01.1.1.01.00	TLL - Taxa de Licença e Localização	64.920,00			
1.1.2.1.01.1.1.02.00	Taxa de Publicidade Comercial	10.820,00			
1.1.2.1.01.1.1.03.00	Taxa de Func. de Estabelecimentos em Horário Especial	21.840,00			
1.1.2.1.01.1.1.04.00	Taxa de Licença para Execução de Obras	43.280,00			

Página 1 de 9

T. Neto



PREFEITURA MUNICIPAL DE FORMOSA DO RIO PRETO

PRAÇA DA MATRIZ, 22
CENTRO
FORMOSA DO RIO PRETO - BA
CNPJ: 13.654.454/0001-28

**Anexo I - Orçamento 2021
Resumo Geral da Receita**

Valores expressos em R\$

Código	Especificação	Desdobramento	Espécie	Origem	Categoria Econômica
1.1.2.1.01.1.1.05.00	Taxa de Autorização de Funcionamento de Transporte	5.410,00			
1.1.2.1.01.1.1.06.00	Taxa de Utilização de Área de Domínio Público	2.164,00			
1.1.2.1.01.1.1.07.00	Taxa de Aprovação do Projeto de Construção Civil	2.164,00			
1.1.2.1.01.1.1.08.00	Taxa de Apreensão, Depósito ou Liberação de Animais	3.246,00			
1.1.2.1.01.1.1.09.00	Outras Taxas pelo Exercício do Poder de Polícia	54.100,00			
1.1.2.1.02.0.0.00.00	Taxas de Fiscalização das Telecomunicações	617.130,90			
1.1.2.1.02.2.0.00.00	Taxa de Fiscalização de Funcionamento - TFF	617.130,90			
1.1.2.1.02.2.1.00.00	Taxa de Fiscalização de Funcionamento - TFF - Principal	554.260,90			
1.1.2.1.02.2.2.00.00	Taxa de Fiscalização de Funcionamento - TFF - Multas e Juros	15.000,00			
1.1.2.1.02.2.3.00.00	Taxa de Fiscalização de Funcionamento - TFF - Dívida Ativa	37.870,00			
1.1.2.1.02.2.4.00.00	Taxa de Fiscalização de Funcionamento - TFF - Dívida Ativa - Multas e Jur	10.000,00			
1.1.2.1.04.0.0.00.00	Taxa de Controle e Fiscalização Ambiental	119.020,00			
1.1.2.1.04.1.0.00.00	Taxa de Controle e Fiscalização Ambiental	119.020,00			
1.1.2.1.04.1.1.00.00	Taxa de Controle e Fiscalização Ambiental - Principal	119.020,00			
1.1.2.2.00.0.0.00.00	Taxas pela Prestação de Serviços	2.164,00			
1.1.2.2.01.0.0.00.00	Taxas pela Prestação de Serviços	2.164,00			
1.1.2.2.01.1.0.00.00	Taxas pela Prestação de Serviços	2.164,00			
1.1.2.2.01.1.1.00.00	Taxas pela Prestação de Serviços - Principal	2.164,00			
1.1.2.2.01.1.1.01.00	Taxas de Prestação de Serviços Diversos	2.164,00			
1.1.2.8.00.0.0.00.00	Taxas - Específicas de Estados, DF e Municípios	77.904,00			
1.1.2.8.01.0.0.00.00	Taxas de Inspeção, Controle e Fiscalização	77.904,00			
1.1.2.8.01.1.0.00.00	Taxa de Fiscalização de Vigilância Sanitária	70.330,00			
1.1.2.8.01.2.0.00.00	Taxa de Saúde Suplementar	5.410,00			
1.1.2.8.01.9.0.00.00	Taxas de Inspeção, Controle e Fiscalização - Outras	2.164,00			
1.1.3.0.00.0.0.00.00	Contribuição de Melhoria	10.820,00	10.820,00		
1.1.3.0.00.1.0.00.00	Contribuição de Melhoria	10.820,00			
1.1.3.0.00.1.4.00.00	Contribuição de Melhoria - Dívida Ativa - Multas e Juros	10.820,00			
1.2.0.0.00.0.0.00.00	Contribuições			43.280,00	
1.2.4.0.00.0.0.00.00	Contribuição para o Custeio do Serviço de Iluminação Pública		43.280,00		
1.2.4.0.00.1.0.00.00	Contribuição para o Custeio do Serviço de Iluminação Pública	43.280,00			
1.2.4.0.00.1.1.00.00	Contribuição para o Custeio do Serv. de Iluminação Pública - Principal	43.280,00			
1.3.0.0.00.0.0.00.00	Receita Patrimonial			1.117.706,00	
1.3.2.0.00.0.0.00.00	Valores Mobiliários		1.117.706,00		
1.3.2.1.00.0.0.00.00	Juros e Correções Monetárias	1.117.706,00			
1.3.2.1.00.1.0.00.00	Remuneração de Depósitos Bancários	1.117.706,00			
1.3.2.1.00.1.1.00.00	Remuneração de Depósitos Bancários - Principal	1.117.706,00			
1.3.2.1.00.1.1.52.01	Remun. de Dep. Banc. - Recursos Vinc. à Educação - FUNDEB	432.800,00			
1.3.2.1.00.1.1.52.02	Remun. de Depósitos Bancários - Rec. Vinc. à Educação (25%)	75.740,00			

Página 2 de 9

T. Pinto



PREFEITURA MUNICIPAL DE FORMOSA DO RIO PRETO
PRAÇA DA MATRIZ, 22
CENTRO
FORMOSA DO RIO PRETO - BA
CNPJ: 13.654.454/0001-28

Anexo I - Orçamento 2021
Resumo Geral da Receita

Valores expressos em R\$

Código	Especificação	Desdobramento	Espécie	Origem	Categoria Econômica
1.3.2.1.00.1.1.52.03	Remun. de Depósitos Bancários - Rec. Vinc. à Educação - QSE	10.820,00			
1.3.2.1.00.1.1.52.04	Remun. de Depósitos Banc. - Rec. Vinc. à Educ. - Convênios	32.460,00			
1.3.2.1.00.1.1.52.05	Remun. de Depósitos Bancários - Outros Vinc. à Educação	16.230,00			
1.3.2.1.00.1.1.53.00	Remuneração de Depósitos Bancários - Recursos Vinculados a Saúde	276.992,00			
1.3.2.1.00.1.1.53.01	Remuneração de Depósitos Bancários - Saúde- FMS - Aplicação 15%	21.640,00			
1.3.2.1.00.1.1.53.02	Remuneração de Depósitos Bancários - Transferências SUS	32.460,00			
1.3.2.1.00.1.1.53.03	Remun. Dep. Bancários - Rec. Vinc. Saúde - CONVÊNIOS	216.400,00			
1.3.2.1.00.1.1.53.04	Remun. de Depósitos Bancários - Outros Recursos Vinc. a Saúde	6.492,00			
1.3.2.1.00.1.1.54.00	Remuneração de Dep. Bancários - Rec. Vinc. a Assistência Social	43.280,00			
1.3.2.1.00.1.1.54.01	Remuneração de Depósitos Bancários - Transferências FNAS	32.460,00			
1.3.2.1.00.1.1.54.02	Remuneração de Depósitos Bancários - Recursos Tesouro	5.410,00			
1.3.2.1.00.1.1.54.03	Remuneração de Dep. Bancários - Assistência Social - CONVÊNIOS	3.246,00			
1.3.2.1.00.1.1.54.04	Remuneração de Depósitos Bancários - Assistência Social - FEAS	2.164,00			
1.3.2.1.00.1.1.55.00	Remuneração de Depósitos Bancários - CONVÊNIOS PREFEITURA	32.460,00			
1.3.2.1.00.1.1.56.00	Remuneração de Depósitos Bancários - DEMAIS RECURSOS	29.214,00			
1.3.2.1.00.1.1.56.01	Remuneração de Depósitos Bancários Rec. Vinculados - ROYALTIES	5.410,00			
1.3.2.1.00.1.1.56.02	Remuneração de Depósitos Bancários Rec. Vinculados - CIDE	2.164,00			
1.3.2.1.00.1.1.56.03	Remuneração de Depósitos Bancários Rec. Vinculados - Prefeitura	21.640,00			
1.3.2.1.00.1.1.57.00	Remuneração de Dep. Bancários - REC. NÃO VINCULADOS	162.300,00			
1.3.2.1.00.1.1.58.01	Remuneração de Depósitos Bancários Rec. Próprios - F.M.M.A.	5.410,00			
1.6.0.0.00.0.0.00.00	Receita de Serviços			1.170.500,00	
1.6.3.0.00.0.0.00.00	Serviços e Atividades Referentes à Saúde		1.170.500,00		
1.6.3.0.01.0.0.00.00	Serviços de Atendimento à Saúde	1.170.500,00			
1.6.3.0.01.1.0.00.00	Serviços de Atendimento à Saúde	1.170.500,00			
1.6.3.0.01.1.1.00.00	Serviços de Atendimento à Saúde - Principal	1.170.500,00			
1.6.3.0.01.1.1.01.00	SIA - Normal - SIA Total	270.500,00			
1.6.3.0.01.1.1.02.00	AIH - Normal - AIH Total	900.000,00			
1.7.0.0.00.0.0.00.00	Transferências Correntes			136.102.958,56	
1.7.1.0.00.0.0.00.00	Transferências da União e de suas Entidades		45.544.030,56		
1.7.1.8.00.0.0.00.00	Transferências da União - Específica EM	45.544.030,56			
1.7.1.8.01.0.0.00.00	Participação na Receita da União	27.596.800,00			
1.7.1.8.01.2.0.00.00	Cota-Parte do Fundo de Participação dos Municípios - Cota Mensal	25.000.000,00			
1.7.1.8.01.2.1.00.00	Cota-Parte do FPM - Cota Mensal - Principal	25.000.000,00			
1.7.1.8.01.5.0.00.00	Cota-Parte do Imposto Sobre a Propriedade Territorial Rural	2.596.800,00			
1.7.1.8.01.5.1.00.00	Cota-Parte do ITR - Principal	2.596.800,00			
1.7.1.8.02.0.0.00.00	Transferência da Compensação Financ. pela Exploração de Rec. Naturais	378.700,00			
1.7.1.8.02.6.0.00.00	Cota-Parte do Fundo Especial do Petróleo - FEP	378.700,00			
1.7.1.8.02.6.1.00.00	Cota-Parte do Fundo Especial do Petróleo - FEP - Principal	378.700,00			

Página 2 de 9

T. Neto



PREFEITURA MUNICIPAL DE FORMOSA DO RIO PRETO

PRAÇA DA MATRIZ, 22
CENTRO
FORMOSA DO RIO PRETO - BA
CNPJ: 13.654.454/0001-28

**Anexo I - Orçamento 2021
Resumo Geral da Receita**

Valores expressos em R\$

Código	Especificação	Desdobramento	Espécie	Origem	Categoria Econômica
1.7.1.8.03.0.0.00.00	Transferência de Recursos do Sistema Único de Saúde - SUS - Repasses Fui	7.063.910,00			
1.7.1.8.03.1.0.00.00	Transferência de Recursos do SUS - Atenção Básica	5.236.180,00			
1.7.1.8.03.1.1.00.01	Programa Agentes Comunitários de Saúde - ACS	900.000,00			
1.7.1.8.03.1.1.00.02	PAB - Fixo	200.000,00			
1.7.1.8.03.1.1.00.03	Programa de Atenção Básica Variável - PAB	1.071.180,00			
1.7.1.8.03.1.1.00.07	INCREMENTO TEMPORÁRIO DO PISO DA ATENÇÃO BÁSICA	500.000,00			
1.7.1.8.03.1.1.00.08	INCENTIVO FINANCEIRO DA APS - DESEMPENHO	190.000,00			
1.7.1.8.03.1.1.00.09	INCENTIVO FINANCEIRO DA APS - PER CAPITA DE TRANSIÇÃO	180.000,00			
1.7.1.8.03.1.1.00.10	INCENTIVO PARA AÇÕES ESTRATÉGICAS	195.000,00			
1.7.1.8.03.1.1.00.11	INCENTIVO FINANCEIRO DA APS - CAPITAÇÃO PONDERADA	2.000.000,00			
1.7.1.8.03.2.0.00.00	Transferência de Recursos do SUS - Atenção de Média e Alta Complexidade	459.850,00			
1.7.1.8.03.2.1.00.01	Serv. de Atendimento Móvel às Urgências - SAMU 192	454.440,00			
1.7.1.8.03.2.1.00.02	APOIO À IMPLEMENTAÇÃO DA REDE CEGONHA	5.410,00			
1.7.1.8.03.3.0.00.00	Transferência de Recursos do SUS - Vigilância em Saúde	205.580,00			
1.7.1.8.03.3.1.00.01	Piso Fixo de Vigilância e Promoção da Saúde - PFVPS	86.560,00			
1.7.1.8.03.3.1.00.02	Piso Fixo de Vigilância Sanitária parte ANVISA	21.640,00			
1.7.1.8.03.3.1.00.03	Assistência Financeira Complementar ACE 95%	97.380,00			
1.7.1.8.03.4.0.00.00	Transferência de Recursos do SUS - Assistência Farmacêutica	162.300,00			
1.7.1.8.03.4.0.01.00	Prog. Nac. de Assist. Farmacêutica Básica (Parcelas)	162.300,00			
1.7.1.8.03.9.0.00.00	Transferência de Recursos do SUS - Outros Programas Financiados por Tr	1.000.000,00			
1.7.1.8.03.9.0.01.02	Coronavírus COVID-19	1.000.000,00			
1.7.1.8.05.0.0.00.00	Transf. de Rec. do Fundo Nacional do Desenvolv. da Educação - FNDE	2.117.798,65			
1.7.1.8.05.1.0.00.00	Transferências do Salário-Educação	843.960,00			
1.7.1.8.05.1.1.00.00	Transferências do Salário-Educação - Principal	843.960,00			
1.7.1.8.05.2.0.00.00	Transferências Diretas do FNDE referentes ao PDDE	95.432,45			
1.7.1.8.05.2.1.00.00	Transferências Diretas do FNDE referentes ao PDDE - Principal	95.432,45			
1.7.1.8.05.3.0.00.00	Transf. Diretas do FNDE ref. ao Programa Nacional de Alimentação Escolar	937.120,20			
1.7.1.8.05.3.1.00.00	Transf. Diretas do FNDE ref. ao Prog. Nac. de Alimentação Escolar - PNAE	937.120,20			
1.7.1.8.05.3.1.03.00	Transferências Diretas do FNDE referente ao PNAE	937.120,20			
1.7.1.8.05.3.1.03.01	PNAE - Creche	18.394,00			
1.7.1.8.05.3.1.03.02	PNAE - EJA	32.460,00			
1.7.1.8.05.3.1.03.03	PNAE - Fundamental	432.800,00			
1.7.1.8.05.3.1.03.04	PNAE - Médio	47.716,20			
1.7.1.8.05.3.1.03.05	PNAE - Pré-Escolar	86.560,00			
1.7.1.8.05.3.1.03.06	PNAE - Quilombola	70.330,00			
1.7.1.8.05.3.1.03.07	PNAE - AEE	10.820,00			
1.7.1.8.05.3.1.03.08	PNAE - MAIS EDUCAÇÃO	238.040,00			
1.7.1.8.05.4.0.00.00	Transf. Diretas do FNDE ref. ao Prog. Nac. de Apoio ao Transp. do Escolar	225.056,00			

Página 4 de 9

TJMS



PREFEITURA MUNICIPAL DE FORMOSA DO RIO PRETO

PRAÇA DA MATRIZ, 22
CENTRO
FORMOSA DO RIO PRETO - BA
CNPJ: 13.654.454/0001-28

**Anexo I - Orçamento 2021
Resumo Geral da Receita**

Valores expressos em R\$

Código	Especificação	Desdobramento	Especie	Origem	Categoria Econômica
1.7.1.8.05.4.1.00.00	Transferência Diretas do FNDE referente ao PNATE - Principal	225.056,00			
1.7.1.8.05.4.1.01.00	PNATE - Ensino Fundamental	162.300,00			
1.7.1.8.05.4.1.02.00	PNATE - Ensino Médio	38.952,00			
1.7.1.8.05.4.1.03.00	PNATE - Ensino Infantil	23.804,00			
1.7.1.8.05.9.0.00.00	Outras Transferências Diretas do Fundo Nacional de Desenvol. - FNDE	16.230,00			
1.7.1.8.05.9.1.00.00	Outras Transferências Diretas do FNDE	16.230,00			
1.7.1.8.05.9.1.99.00	Outras Transf. Diretas do Fundo Nac. do Desenv. da Educação -PNAT	16.230,00			
1.7.1.8.06.0.0.00.00	Transferência Financeira do ICMS - Desoneração - L.C. Nº 87/96	274.368,15			
1.7.1.8.06.1.0.00.00	Transferência Financeira do ICMS - Desoneração - L.C. Nº 87/96	274.368,15			
1.7.1.8.08.1.1.00.00	Transferência Financ. do ICMS - Desoneração - L.C. Nº 87/96 - Principal	274.368,15			
1.7.1.8.09.0.0.00.00	Transferências de Recursos, da Complementação da União ao FUNDEB	5.842.800,00			
1.7.1.8.09.1.1.00.01	Transferências de Recursos, da Complementação da União ao FUNDEB	5.842.800,00			
1.7.1.8.10.0.0.00.00	Transferências de Convênios da União e de Suas Entidades	372.882,90			
1.7.1.8.10.1.0.00.00	Transferências de Conv. da União para o Sistema Único de Saúde - SUS	59.645,25			
1.7.1.8.10.1.1.00.00	Transferências de Convênios da União para o SUS - Principal	59.645,25			
1.7.1.8.10.2.0.00.00	Transferências de Conv. da União Destinadas a Prog. de Educação	241.663,35			
1.7.1.8.10.2.1.00.00	Transferências de Convênios da União Destin. a Prog. de Educ. - Principal	241.663,35			
1.7.1.8.10.3.0.00.00	Transferências de Convênios da União a Programas de Assistência Social	71.574,30			
1.7.1.8.10.3.1.00.00	Transferências de Convênios da União a Programas de Assistência Social	71.574,30			
1.7.1.8.12.0.0.00.00	Transferências de Recursos do Fundo Nacional de Assistência Social - FNAS	1.875.130,86			
1.7.1.8.12.1.0.00.00	Transferências de Recursos do Fundo Nacional de Assistência Social - FNA	1.375.130,86			
1.7.1.8.12.1.0.04.00	Transf. de Recursos-FNAS-Bloco da Proteção Social Básica	324.600,00			
1.7.1.8.12.1.0.04.01	Componente - Serv. de Convivência e Fortalecimento de Vínculos	324.600,00			
1.7.1.8.12.1.1.02.01	Componente - Piso Fixo de Média Complexidade -PAEFI	86.560,00			
1.7.1.8.12.1.1.04.02	Componente - Piso Básico Variável III - Equipe Volante	10.820,00			
1.7.1.8.12.1.1.04.03	Componente - Piso Básico Fixo	140.660,00			
1.7.1.8.12.1.1.04.04	Apoio Financeiro ao Bloco de apoio a Proteção Social Básica	54.100,00			
1.7.1.8.12.1.1.05.01	Componente - Índice de Gestão Descentralizada do SUAS	54.100,00			
1.7.1.8.12.1.1.06.01	Índice de Gestão Descentralizada - IGDBF	162.300,00			
1.7.1.8.12.1.1.99.01	Serv. de Convivência e Fortalecimento de Vínculos	54.100,00			
1.7.1.8.12.1.1.99.02	Programa Primeira Infância no SUAS	487.890,86			
1.7.1.8.12.9.9.00.00	Outras Transferência FNAS	500.000,00			
1.7.1.8.12.9.9.01.01	Receita COVID_19	500.000,00			
1.7.1.8.99.0.0.00.00	Outras Transferências da União	21.640,00			
1.7.1.8.99.1.0.00.00	Outras Transferências da União	21.640,00			
1.7.1.8.99.1.1.02.00	REN - Fundo de Rendimento	21.640,00			
1.7.2.0.00.0.0.00.00	Transferências dos Estados e do Distrito Federal e de suas Entidades	75.627.328,00	75.627.328,00		
1.7.2.8.00.0.0.00.00	Transferências dos Estados - Específica E/M	75.627.328,00			

Página 5 de 9

TMS



PREFEITURA MUNICIPAL DE FORMOSA DO RIO PRETO

PRAÇA DA MATRIZ, 22
CENTRO
FORMOSA DO RIO PRETO - BA
CNPJ: 13.654.454/0001-28

**Anexo I - Orçamento 2021
Resumo Geral da Receita**

Valores expressos em R\$

Código	Especificação	Desdobramento	Espécie	Origem	Categoria Econômica
1.7.2.8.01.0.0.00.00	Participação na Receita dos Estados	74.811.500,00			
1.7.2.8.01.1.0.00.00	Cota-Parte do ICMS	73.000.000,00			
1.7.2.8.01.1.1.00.00	Cota-Parte do ICMS - Principal	73.000.000,00			
1.7.2.8.01.2.0.00.00	Cota-Parte do IPVA	1.000.000,00			
1.7.2.8.01.2.1.00.00	Cota-Parte do IPVA - Principal	1.000.000,00			
1.7.2.8.01.3.0.00.00	Cota-Parte do IPI - Municípios	584.280,00			
1.7.2.8.01.3.1.00.00	Cota-Parte do IPI - Municípios - Principal	584.280,00			
1.7.2.8.01.4.0.00.00	Cota-Parte da Contribuição de Intervenção no Domínio Econômico	64.920,00			
1.7.2.8.01.4.1.00.00	Cota-Parte da CIDE - Principal	64.920,00			
1.7.2.8.01.5.0.00.00	Outras Participações na Receita dos Estados	162.300,00			
1.7.2.8.01.5.1.00.00	Outras Participações na Receita dos Estados - Principal	162.300,00			
1.7.2.8.01.5.1.01.00	Fundo de Investimento Econômico Social da Bahia - FIES - Lei	108.200,00			
1.7.2.8.01.5.1.02.00	Fundo de Cultura da Bahia-FCBA (Lei 9431/2005)	54.100,00			
1.7.2.8.03.0.0.00.00	Transf. de Rec. do Estado para Prog. de Saúde - Repasse Fundo a Fundo	432.800,00			
1.7.2.8.03.1.0.00.00	Transf. de Rec. do Estado para Prog. de Saúde - Repasse Fundo a Fundo	432.800,00			
1.7.2.8.03.1.1.00.00	Transf. de Rec. do Estado para Prog. de Saúde - Repasse Fundo a Fundo	432.800,00			
1.7.2.8.03.1.1.01.00	Programa Saúde da Família - Incentivo Estadual	183.940,00			
1.7.2.8.03.1.1.02.00	SAMU - Incentivo Estadual	248.860,00			
1.7.2.8.10.0.0.00.00	Transf. de Convênios dos Estados e do Distrito Federal e de Suas Entidades	183.940,00			
1.7.2.8.10.1.0.00.00	Transferências de Convênio dos Estados para o SUS	54.100,00			
1.7.2.8.10.1.1.00.00	Transferências de Convênio dos Estados para o SUS - Principal	54.100,00			
1.7.2.8.10.2.0.00.00	Transferências de Convênio dos Estados a Programas de Educação	75.740,00			
1.7.2.8.10.2.1.00.00	Transferências de Convênio dos Estados a Programas de Educação	75.740,00			
1.7.2.8.10.2.1.01.00	PETE/BA - Programa Transp. Escolar	32.460,00			
1.7.2.8.10.2.1.02.00	Transf. do TOPA	21.640,00			
1.7.2.8.10.2.1.03.00	Outros convênios da Educação c/ Estado	21.640,00			
1.7.2.8.10.9.0.00.00	Outras Transferências de Convênio dos Estados	54.100,00			
1.7.2.8.10.9.1.00.00	Outras Transferências de Convênio dos Estados - Principal	54.100,00			
1.7.2.8.99.0.0.00.00	Outras Transferências dos Estados	199.088,00			
1.7.2.8.99.1.0.00.00	Outras Transferências dos Estados	199.088,00			
1.7.2.8.99.1.1.00.00	Outras Transferências dos Estados - Principal	199.088,00			
1.7.2.8.99.1.1.01.00	Transf. de Rec. do Fundo Estadual de Assistência Social - FEAS	199.088,00			
1.7.2.8.99.1.1.01.01	PBF - Piso Básico Fixo - CRAS	69.248,00			
1.7.2.8.99.1.1.01.02	PBV II - Piso Básico Variável II - CRAS	54.100,00			
1.7.2.8.99.1.1.01.03	PFMC - Piso Fixo Média Complexidade	54.100,00			
1.7.2.8.99.1.1.01.99	Outras Transf. do FEAS	21.640,00			
1.7.5.0.00.0.0.00.00	Transferências de Outras Instituições Públicas	14.931.600,00	14.931.600,00		
1.7.5.8.00.0.0.00.00	Transferências de Outras Instituições Públicas - Específica E/M	14.931.600,00			

Página 6 de 9

Truto



PREFEITURA MUNICIPAL DE FORMOSA DO RIO PRETO

PRAÇA DA MATRIZ, 22
CENTRO
FORMOSA DO RIO PRETO - BA
CNPJ: 13.654.454/0001-28

**Anexo I - Orçamento 2021
Resumo Geral da Receita**

Valores expressos em R\$

Código	Especificação	Desdobramento	Espécie	Origem	Categoria Econômica
1.7.5.8.01.0.0.00.00	Transferências de Recursos do FUNDEB	14.931.600,00			
1.7.5.8.01.1.0.00.00	Transferências de Recursos do FUNDEB	14.931.600,00			
1.7.5.8.01.1.1.00.00	Transferências de Recursos do FUNDEB	14.931.600,00			
1.9.0.0.0.0.0.0.00.00	Outras Receitas Correntes			92.642,00	
1.9.1.0.0.0.0.0.00.00	Multas Administrativas, Contratuais e Judiciais		7.164,00		
1.9.1.0.01.0.0.00.00	Multas Previstas em Legislação Específica	2.164,00			
1.9.1.0.01.1.0.00.00	Multas Previstas em Legislação Específica	2.164,00			
1.9.1.0.01.1.3.00.00	Multas Previstas em Legislação Específica - Dívida Ativa	2.164,00			
1.9.1.0.01.1.3.01.00	Receita da Dívida Ativa por Infração Administrativa - Multas TCM	2.164,00			
1.9.1.0.07.0.0.00.00	Multas Aplicadas pelos Tribunais de Contas	5.000,00			
1.9.1.0.07.1.0.00.00	Multas Aplicadas pelos Tribunais de Contas	5.000,00			
1.9.1.0.07.1.1.00.00	Multas Aplicadas pelos Tribunais de Contas - TCM	5.000,00			
1.9.2.0.0.0.0.0.00.00	Indenizações, Restituições e Ressarcimentos		22.722,00		
1.9.2.1.0.0.0.0.00.00	Indenizações	5.410,00			
1.9.2.1.99.0.0.00.00	Agrega rec. recebidos como ressarcimento por danos ao patrimônio público	5.410,00			
1.9.2.1.99.1.0.00.00	Outras Indenizações	5.410,00			
1.9.2.1.99.1.1.00.00	Outras Indenizações - Principal	5.410,00			
1.9.2.2.0.0.0.0.00.00	Restituições	11.902,00			
1.9.2.2.99.0.0.00.00	Outras Restituições	11.902,00			
1.9.2.2.99.1.0.00.00	Outras Restituições	11.902,00			
1.9.2.2.99.1.1.00.00	Outras Restituições - Principal	11.902,00			
1.9.2.2.99.1.1.01.00	Outras Restituições - Ressarcimentos (TCM)	6.492,00			
1.9.2.2.99.1.1.99.00	- Outras Restituições - Executivo	5.410,00			
1.9.2.3.0.0.0.0.00.00	Ressarcimentos	5.410,00			
1.9.2.3.99.0.0.00.00	Outros Ressarcimentos	5.410,00			
1.9.2.3.99.1.0.00.00	Outros Ressarcimentos	5.410,00			
1.9.2.3.99.1.3.00.00	Outros Ressarcimentos - Dívida Ativa	5.410,00			
1.9.2.3.99.1.3.01.00	Receita da Dívida Ativa de Ressarcimento ao Erário - TCM	5.410,00			
1.9.9.0.0.0.0.0.00.00	Demais Receitas Correntes		62.756,00		
1.9.9.0.99.0.0.00.00	Outras Receitas	62.756,00			
1.9.9.0.99.1.0.00.00	Outras Receitas - Primárias	62.756,00			
1.9.9.0.99.1.1.00.00	Outras Receitas - Primárias - Principal	62.756,00			
1.9.9.0.99.1.1.01.00	Outras Receitas Correntes - Prefeitura	54.100,00			
1.9.9.0.99.1.1.02.00	Outras Receitas Correntes - FMS	5.410,00			
1.9.9.0.99.1.1.03.00	Outras Receitas Correntes - FMS	3.246,00			
2.0.0.0.0.0.0.0.00.00	Receitas de Capital				17.219.734,35
2.1.0.0.0.0.0.0.00.00	Operações de Crédito			5.900.000,00	
2.1.1.0.0.0.0.0.00.00	Operações de Crédito - Mercado Interno		5.900.000,00		

Página 7 de 9

Três



PREFEITURA MUNICIPAL DE FORMOSA DO RIO PRETO
PRAÇA DA MATRIZ, 22
CENTRO
FORMOSA DO RIO PRETO - BA
CNPJ: 13.664.454/0001-28

Anexo I - Orçamento 2021
Resumo Geral da Receita

Valores expressos em R\$

Código	Especificação	Desdobramento	Espécie	Origem	Categoria Econômica
2.1.1.2.00.0.0.00.00	Operações de Crédito Contratuais - Mercado Interno	5.900.000,00			
2.1.1.2.00.1.0.00.00	Operações de Crédito Contratuais - Mercado Interno	5.900.000,00			
2.1.1.2.00.1.1.00.00	Operações de Crédito Contratuais - Mercado Interno - Principal	5.900.000,00			
2.1.1.2.00.1.1.01.00	Operação de Crédito - Desembalhia	5.900.000,00			
2.2.0.0.00.0.0.00.00	Alienação de Bens			10.820,00	
2.2.1.0.00.0.0.00.00	Alienação de Bens Móveis		10.820,00		
2.2.1.3.00.0.0.00.00	Alienação de Bens Móveis e Semoventes	10.820,00			
2.2.1.3.00.1.0.00.00	Alienação de Bens Móveis e Semoventes	10.820,00			
2.2.1.3.00.1.1.00.00	Alienação de Bens Móveis e Semoventes - Principal	10.820,00			
2.4.0.0.00.0.0.00.00	Transferências de Capital			11.308.914,35	
2.4.1.0.00.0.0.00.00	Transferências da União e de suas Entidades		11.308.914,35		
2.4.1.8.00.0.0.00.00	Transferências da União	11.308.914,35			
2.4.1.8.03.0.0.00.00	Transferência de Recursos do Sistema Único de Saúde - SUS - Bloco Custeio	357.060,00			
2.4.1.8.03.0.0.00.00	Transferências de Recursos do Sistema Único de Saúde - SUS	357.060,00			
2.4.1.8.03.1.0.00.00	Transferência de Recursos do SUS - Atenção Básica	357.060,00			
2.4.1.8.03.1.0.00.00	Transferências de Recursos do Sistema Único de Saúde - SUS	357.060,00			
2.4.1.8.03.1.1.00.00	Transferências de Recursos do Sistema Único de Saúde - SUS - Principal	357.060,00			
2.4.1.8.03.1.1.01.00	Unidades Básicas de Saúde - UBS	238.040,00			
2.4.1.8.03.1.1.02.00	Trnsf. Recursos FNS	119.020,00			
2.4.1.8.04.0.0.00.00	Transf de Rec do Sistema Único de Saúde - SUS - Bloco Investim na Rede de	378.700,00			
2.4.1.8.04.1.0.00.00	Transferências de Recursos do SUS à Atenção Básica	378.700,00			
2.4.1.8.04.1.0.01.00	Estruturação da rede de serviço de atenção básica da saúde	324.600,00			
2.4.1.8.04.1.0.02.00	Estruturação da Atenção à Saúde Bucal	54.100,00			
2.4.1.8.05.0.0.00.00	Transferências de Recursos Destinados a Programas de Educação	497.720,00			
2.4.1.8.05.1.0.00.00	Transferências de Recursos Destinados a Programas de Educação	497.720,00			
2.4.1.8.05.1.1.01.00	Transferências de Recursos Destinados a Programas de Educação - Pri	497.720,00			
2.4.1.8.10.0.0.00.00	Transferência de Convênios da União e de suas Entidades	10.075.434,35			
2.4.1.8.10.1.0.00.00	Transferências de Convênio da União para o Sistema Único de Saúde - SUS	2.866.400,00			
2.4.1.8.10.1.1.00.00	Transferências de Convênio da União para o SUS	2.866.400,00			
2.4.1.8.10.1.1.01.00	Convênio Reforma do Hospital Altino	650.000,00			
2.4.1.8.10.1.1.03.00	Conv. 85043/2010 - M. da Saúde - Construção Hosp. Municipal	2.000.000,00			
2.4.1.8.10.1.1.05.00	Aquisição e Equip. de Unidade Móvel Odontológica	216.400,00			
2.4.1.8.10.2.0.00.00	Transferências de Convênio da União destinadas a Programas de Educaçã	800.000,00			
2.4.1.8.10.2.1.01.00	Transf. de Convênio da União dest. a Prog. de Educação -	800.000,00			
2.4.1.8.10.5.0.00.00	Transf. de Convênios da União a Programas de Saneamento Básico	750.544,00			
2.4.1.8.10.5.1.00.00	Transf. de Convênios da União a Prog. de Saneamento Básico - Principal	750.544,00			
2.4.1.8.10.5.1.04.00	Convênio Sistema de Esgotamento Sanitário	750.544,00			
2.4.1.8.10.9.0.00.00	Outras Transferências de Convênios da União	5.658.490,35			

Página 6 de 9

Trab



PREFEITURA MUNICIPAL DE FORMOSA DO RIO PRETO

PRAÇA DA MATRIZ, 22
CENTRO
FORMOSA DO RIO PRETO - BA
CNPJ: 13.654.454/0001-28

Anexo I - Orçamento 2021
Resumo Geral da Receita

Valores expressos em R\$

Código	Especificação	Desdobramento	Espécie	Origem	Categoria Econômica
2.4.1.8.10.9.1.00.00	Outras Transferências de Convênios da União - Principal	5.658.490,35			
2.4.1.8.10.9.1.02.00	Conv. Construção de Ginásio Poliesportivo	975.000,00			
2.4.1.8.10.9.1.05.00	Convênios Pavimentação e drenagem de Vias	1.202.000,00			
2.4.1.8.10.9.1.08.00	Outros Convênios Firmados com a União	3.481.490,35			
9.0.0.0.00.0.00.00	Deduções				-20.491.089,63
9.7.0.0.00.0.00.00	Deduções Fundeb			-20.491.089,63	
9.7.1.8.00.0.00.00	Dedução da Receita para Formação do FUNDEB União	-5.574.233,63			
9.7.1.8.01.2.1.00.00	Dedução da Receita para a Formação do FUNDEB - FPM	-5.000.000,00			
9.7.1.8.01.5.1.00.00	Dedução da Receita para a Formação do FUNDEB - ITR	-519.360,00			
9.7.1.8.07.1.1.00.00	Dedução da Receita para a Formação do FUNDEB - ICMS deson. - LC 87/9	-54.873,63			
9.7.2.8.00.0.00.00	Dedução da Receita para Formação do FUNDEB Estado	-14.616.856,00			
9.7.2.8.01.1.1.00.00	Dedução da Receita para Formação do FUNDEB - ICMS	-14.600.000,00			
9.7.2.8.01.2.1.00.00	Dedução da Receita para Formação do FUNDEB - IPVA	-200.000,00			
9.7.2.8.01.3.1.00.00	Dedução da Receita para Formação do FUNDEB - IPI - Exportação	-116.856,00			
Total:					146.000.000,00

T. Melo
Página 9 de 9



PREFEITURA MUNICIPAL DE FORMOSA DO RIO PRETO

PRAÇA DA MATRIZ, 22
CENTRO
FORMOSA DO RIO PRETO - BA
C.N.P.J.: 13.654.454/0001-28

Anexo II, da Lei Nº 4.320/64 - Orçamento 2021
Demonstrativo da Receita Segundo sua Natureza e Fonte de Recurso
Valores expressos em R\$ (1,00)

Código	Descrição	Fonte	Optativo	SubAlínea	Alínea	Rubrica	Espécie	Origem	Categoria
1.0.0.0.0.0.0.00.00	Receitas Correntes								149.271.355,28
1.1.0.0.0.0.0.00.00	Impostos, Taxas e Contribuições de Melhoria							10.744.268,72	
1.1.1.0.0.0.0.00.00	Impostos						9.709.485,82		
1.1.1.3.00.0.0.00.00	Impostos sobre a Renda e Proventos de					1.841.000,00			
1.1.1.3.03.0.0.00.00	Imposto sobre a Renda - Retido na Fonte				1.841.000,00				
1.1.1.3.03.1.0.00.00	Imposto sobre a Renda - Retido na Fonte -			541.000,00					
1.1.1.3.03.1.1.00.00	IRRF - Trabalho - Principal		541.000,00						
1.1.1.3.03.1.1.00.00	RECURSOS ORDINÁRIOS	00	297.550,00						
1.1.1.3.03.1.1.00.00	EDUCAÇÃO 25%	01	151.480,00						
1.1.1.3.03.1.1.00.00	SAÚDE 15%	02	91.970,00						
1.1.1.3.03.4.0.00.00	Imposto sobre a Renda - Retido na Fonte -			1.300.000,00					
1.1.1.3.03.4.1.00.00	IRRF - Outros Rendimentos - Principal		1.300.000,00						
1.1.1.3.03.4.1.00.00	RECURSOS ORDINÁRIOS	00	715.000,00						
1.1.1.3.03.4.1.00.00	EDUCAÇÃO 25%	01	364.000,00						
1.1.1.3.03.4.1.00.00	SAÚDE 15%	02	221.000,00						
1.1.1.8.00.0.0.00.00	Impostos Específicos de Estados/DF					7.868.485,82			
1.1.1.8.01.0.0.00.00	Impostos sobre o Patrimônio para				3.118.624,01				
1.1.1.8.01.1.0.00.00	Imposto sobre a Propriedade Predial e			1.006.260,00					
1.1.1.8.01.1.1.00.00	IPTU - Principal		595.100,00						
1.1.1.8.01.1.1.00.00	RECURSOS ORDINÁRIOS	00	327.305,00						
1.1.1.8.01.1.1.00.00	EDUCAÇÃO 25%	01	166.628,00						
1.1.1.8.01.1.1.00.00	SAÚDE 15%	02	101.167,00						
1.1.1.8.01.1.2.00.00	IPTU - Multas e Juros		10.820,00						
1.1.1.8.01.1.2.00.00	RECURSOS ORDINÁRIOS	00	5.951,00						
1.1.1.8.01.1.2.00.00	EDUCAÇÃO 25%	01	3.029,60						
1.1.1.8.01.1.2.00.00	SAÚDE 15%	02	1.839,40						
1.1.1.8.01.1.3.00.00	Dívida Ativa - IPTU		238.040,00						

T. N. S.

Página 1 de 19



PREFEITURA MUNICIPAL DE FORMOSA DO RIO PRETO

PRAÇA DA MATRIZ, 22
CENTRO
FORMOSA DO RIO PRETO - BA
C.N.P.J.: 13.654.454/0001-28

Anexo II, da Lei Nº 4.320/64 - Orçamento 2021
Demonstrativo da Receita Segundo sua Natureza e Fonte de Recurso

Valores expressos em R\$ (1,00)

Código	Descrição	Fonte	Optativo	SubAlínea	Alínea	Rubrica	Espécie	Origem	Categoria
1.1.1.8.01.1.3.00.00	RECURSOS ORDINÁRIOS	00	130.922,00						
1.1.1.8.01.1.3.00.00	EDUCAÇÃO 25%	01	64.270,80						
1.1.1.8.01.1.3.00.00	SAÚDE 15%	02	42.847,20						
1.1.1.8.01.1.4.00.00	Dívida Ativa - Multas e Juros - IPTU		162.300,00						
1.1.1.8.01.1.4.00.00	RECURSOS ORDINÁRIOS	00	89.265,00						
1.1.1.8.01.1.4.00.00	EDUCAÇÃO 25%	01	45.444,00						
1.1.1.8.01.1.4.00.00	SAÚDE 15%	02	27.591,00						
1.1.1.8.01.4.0.00.00	ITBI - ITIV			2.112.364,01					
1.1.1.8.01.4.1.00.00	ITBI (ITIV) - Principal		2.096.134,01						
1.1.1.8.01.4.1.00.00	RECURSOS ORDINÁRIOS	00	1.152.873,71						
1.1.1.8.01.4.1.00.00	EDUCAÇÃO 25%	01	586.917,52						
1.1.1.8.01.4.1.00.00	SAÚDE 15%	02	356.342,78						
1.1.1.8.01.4.2.00.00	ITBI (ITIV) - Multas e Juros		5.410,00						
1.1.1.8.01.4.2.00.00	RECURSOS ORDINÁRIOS	00	2.975,50						
1.1.1.8.01.4.2.00.00	EDUCAÇÃO 25%	01	1.514,80						
1.1.1.8.01.4.2.00.00	SAÚDE 15%	02	919,70						
1.1.1.8.01.4.3.00.00	ITBI (ITIV) - Dívida Ativa		5.410,00						
1.1.1.8.01.4.3.00.00	RECURSOS ORDINÁRIOS	00	2.975,50						
1.1.1.8.01.4.3.00.00	EDUCAÇÃO 25%	01	1.460,70						
1.1.1.8.01.4.3.00.00	SAÚDE 15%	02	973,80						
1.1.1.8.01.4.4.00.00	ITBI (ITIV) - Dívida Ativa - Multas e Juros		5.410,00						
1.1.1.8.01.4.4.00.00	RECURSOS ORDINÁRIOS	00	2.975,50						
1.1.1.8.01.4.4.00.00	EDUCAÇÃO 25%	01	1.460,70						
1.1.1.8.01.4.4.00.00	SAÚDE 15%	02	973,80						
1.1.1.8.02.0.0.00.00	Impostos sobre a Produção, circulação de				4.749.861,81				
1.1.1.8.02.3.0.00.00	Imposto sobre Serviços de Qualquer			4.749.861,81					
1.1.1.8.02.3.1.00.00	Imposto sobre Serviços de Qualquer		4.728.000,00						
1.1.1.8.02.3.1.01.00	I.S.S.O.N - Executivo		4.328.000,00						



PREFEITURA MUNICIPAL DE FORMOSA DO RIO PRETO

PRAÇA DA MATRIZ, 22
CENTRO
FORMOSA DO RIO PRETO - BA
C.N.P.J.: 13.654.454/0001-28

Anexo II, da Lei Nº 4.320/64 - Orçamento 2021
Demonstrativo da Receita Segundo sua Natureza e Fonte de Recurso

Valores expressos em R\$ (1,00)

Código	Descrição	Fonte	Optativo	SubAlínea	Alínea	Rubrica	Espécie	Origem	Categoria
1.1.1.8.02.3.1.01.00	RECURSOS ORDINÁRIOS	00	1.731.200,00						
1.1.1.8.02.3.1.01.00	EDUCAÇÃO 25%	01	1.861.040,00						
1.1.1.8.02.3.1.01.00	SAÚDE 15%	02	735.760,00						
1.1.1.8.02.3.1.02.00	I.S.S.Q.N - Simples Nacional		400.000,00						
1.1.1.8.02.3.1.02.00	RECURSOS ORDINÁRIOS	00	220.000,00						
1.1.1.8.02.3.1.02.00	EDUCAÇÃO 25%	01	108.000,00						
1.1.1.8.02.3.1.02.00	SAÚDE 15%	02	72.000,00						
1.1.1.8.02.3.2.00.00	Multas e Juros - ISS		17.312,00						
1.1.1.8.02.3.2.00.00	RECURSOS ORDINÁRIOS	00	9.521,60						
1.1.1.8.02.3.2.00.00	EDUCAÇÃO 25%	01	4.847,36						
1.1.1.8.02.3.2.00.00	SAÚDE 15%	02	2.943,04						
1.1.1.8.02.3.3.00.00	Dívida Ativa - ISS		2.385,81						
1.1.1.8.02.3.3.00.00	RECURSOS ORDINÁRIOS	00	1.312,20						
1.1.1.8.02.3.3.00.00	EDUCAÇÃO 25%	01	644,17						
1.1.1.8.02.3.3.00.00	SAÚDE 15%	02	429,45						
1.1.1.8.02.3.4.00.00	ISS - Dívida Ativa - Multas e Juros		2.164,00						
1.1.1.8.02.3.4.00.00	RECURSOS ORDINÁRIOS	00	1.190,20						
1.1.1.8.02.3.4.00.00	EDUCAÇÃO 25%	01	605,92						
1.1.1.8.02.3.4.00.00	SAÚDE 15%	02	367,88						
1.1.2.0.0.0.0.00.00	Taxas						1.023.952,90		
1.1.2.1.00.0.0.00.00	Taxas pelo Exercício do Poder de Polícia					943.694,90			
1.1.2.1.01.0.0.00.00	Taxas de Inspeção, Controle e Fiscalização				207.744,00				
1.1.2.1.01.1.0.00.00	Taxas de Inspeção, Controle e			207.744,00					
1.1.2.1.01.1.1.00.00	Taxas de Inspeção, Controle e		207.744,00						
1.1.2.1.01.1.1.01.00	TLL - Taxa de Licença e Localização		64.920,00						
1.1.2.1.01.1.1.01.00	RECURSOS ORDINÁRIOS	00	64.920,00						
1.1.2.1.01.1.1.02.00	Taxa de Publicidade Comercial		10.820,00						
1.1.2.1.01.1.1.02.00	RECURSOS ORDINÁRIOS	00	10.820,00						

T. Alves

Página 3 de 19



PREFEITURA MUNICIPAL DE FORMOSA DO RIO PRETO

PRAÇA DA MATRIZ, 22
CENTRO
FORMOSA DO RIO PRETO - BA
C.N.P.J.: 13.654.454/0001-28

Anexo II, da Lei Nº 4.320/64 - Orçamento 2021
Demonstrativo da Receita Segundo sua Natureza e Fonte de Recurso

Valores expressos em R\$ (1,00)

Código	Descrição	Fonte	Optativo	SubAlínea	Alínea	Rubrica	Espécie	Origem	Categoria
1.1.2.1.01.1.1.03.00	Taxa de Func. de Estabelecimentos em		21.640,00						
1.1.2.1.01.1.1.03.00	RECURSOS ORDINÁRIOS	00	21.640,00						
1.1.2.1.01.1.1.04.00	Taxa de Licença para Execução de		43.280,00						
1.1.2.1.01.1.1.04.00	RECURSOS ORDINÁRIOS	00	43.280,00						
1.1.2.1.01.1.1.05.00	Taxa de Autorização de Funcionamento		5.410,00						
1.1.2.1.01.1.1.05.00	RECURSOS ORDINÁRIOS	00	5.410,00						
1.1.2.1.01.1.1.05.00	Taxa de Utilização de Área de Domínio		2.164,00						
1.1.2.1.01.1.1.06.00	RECURSOS ORDINÁRIOS	00	2.164,00						
1.1.2.1.01.1.1.07.00	Taxa de Aprovação do Projeto de		2.164,00						
1.1.2.1.01.1.1.07.00	RECURSOS ORDINÁRIOS	00	2.164,00						
1.1.2.1.01.1.1.08.00	Taxa de Apreensão, Depósito ou		3.246,00						
1.1.2.1.01.1.1.08.00	RECURSOS ORDINÁRIOS	00	3.246,00						
1.1.2.1.01.1.1.09.00	Outras Taxas pelo Exercício do Poder		54.100,00						
1.1.2.1.01.1.1.09.00	RECURSOS ORDINÁRIOS	00	54.100,00						
1.1.2.1.02.0.0.00.00	Taxas de Fiscalização das				617.130,90				
1.1.2.1.02.2.0.00.00	Taxa de Fiscalização de Funcionamento -			617.130,90					
1.1.2.1.02.2.1.00.00	Taxa de Fiscalização de Funcionamento -		554.260,90						
1.1.2.1.02.2.1.00.00	RECURSOS ORDINÁRIOS	00	554.260,90						
1.1.2.1.02.2.2.00.00	Taxa de Fiscalização de Funcionamento -		15.000,00						
1.1.2.1.02.2.2.00.00	RECURSOS ORDINÁRIOS	00	15.000,00						
1.1.2.1.02.2.3.00.00	Taxa de Fiscalização de Funcionamento -		37.870,00						
1.1.2.1.02.2.3.00.00	RECURSOS ORDINÁRIOS	00	37.870,00						
1.1.2.1.02.2.4.00.00	Taxa de Fiscalização de Funcionamento -		10.000,00						
1.1.2.1.02.2.4.00.00	RECURSOS ORDINÁRIOS	00	10.000,00						
1.1.2.1.04.0.0.00.00	Taxa de Controle e Fiscalização Ambiental				119.020,00				
1.1.2.1.04.1.0.00.00	Taxa de Controle e Fiscalização Ambiental			119.020,00					
1.1.2.1.04.1.1.00.00	Taxa de Controle e Fiscalização		119.020,00						
1.1.2.1.04.1.1.00.00	RECURSOS ORDINÁRIOS	00	119.020,00						

Tyab
Página 4 de 19



PREFEITURA MUNICIPAL DE FORMOSA DO RIO PRETO

PRAÇA DA MATRIZ, 22
CENTRO
FORMOSA DO RIO PRETO - BA
C.N.P.J.: 13.654.454/0001-28

Anexo II, da Lei Nº 4.320/64 - Orçamento 2021
Demonstrativo da Receita Segundo sua Natureza e Fonte de Recurso
Valores expressos em R\$ (1,00)

Código	Descrição	Fonte	Optativo	SubAlinea	Alinea	Rubrica	Espécie	Origem	Categoria
1.1.2.2.00.0.0.00.00	Taxas pela Prestação de Serviços					2.164,00			
1.1.2.2.01.0.0.00.00	Taxas pela Prestação de Serviços				2.164,00				
1.1.2.2.01.1.0.00.00	Taxas pela Prestação de Serviços			2.164,00					
1.1.2.2.01.1.1.00.00	Taxas pela Prestação de Serviços -		2.164,00						
1.1.2.2.01.1.1.01.00	Taxas de Prestação de Serviços		2.164,00						
1.1.2.2.01.1.1.01.00	RECURSOS ORDINÁRIOS	00	2.164,00						
1.1.2.8.00.0.0.00.00	Taxas - Específicas de Estados, DF e					77.904,00			
1.1.2.8.01.0.0.00.00	Taxas de Inspeção, Controle e Fiscalização				77.904,00				
1.1.2.8.01.1.0.00.00	Taxa de Fiscalização de Vigilância			70.330,00					
1.1.2.8.01.1.0.00.00	RECURSOS ORDINÁRIOS	00		70.330,00					
1.1.2.8.01.2.0.00.00	Taxa de Saúde Suplementar			5.410,00					
1.1.2.8.01.2.0.00.00	RECURSOS ORDINÁRIOS	00		5.410,00					
1.1.2.8.01.9.0.00.00	Taxas de Inspeção, Controle e			2.164,00					
1.1.2.8.01.9.0.00.00	RECURSOS ORDINÁRIOS	00		2.164,00					
1.1.3.0.00.0.0.00.00	Contribuição de Melhoria						10.820,00		
1.1.3.0.00.1.0.00.00	Contribuição de Melhoria			10.820,00					
1.1.3.0.00.1.4.00.00	Contribuição de Melhoria - Dívida Ativa -		10.820,00						
1.1.3.0.00.1.4.00.00	RECURSOS ORDINÁRIOS	00	10.820,00						
1.2.0.0.00.0.0.00.00	Contribuições							43.280,00	
1.2.4.0.00.0.0.00.00	Contribuição para o Custeio do Serviço de						43.280,00		
1.2.4.0.00.1.0.00.00	Contribuição para o Custeio do Serviço de			43.280,00					
1.2.4.0.00.1.1.00.00	Contribuição para o Custeio do Serv. de		43.280,00						
1.2.4.0.00.1.1.00.00	RECURSOS ORDINÁRIOS	00	43.280,00						
1.3.0.0.00.0.0.00.00	Receita Patrimonial							1.117.706,00	
1.3.2.0.00.0.0.00.00	Valores Mobiliários						1.117.706,00		
1.3.2.1.00.0.0.00.00	Juros e Correções Monetárias					1.117.706,00			
1.3.2.1.00.1.0.00.00	Remuneração de Depósitos Bancários			1.117.706,00					



PREFEITURA MUNICIPAL DE FORMOSA DO RIO PRETO

PRAÇA DA MATRIZ, 22
CENTRO
FORMOSA DO RIO PRETO - BA
C.N.P.J.: 13.654.454/0001-28

Anexo II, da Lei Nº 4.320/64 - Orçamento 2021
Demonstrativo da Receita Segundo sua Natureza e Fonte de Recurso

Valores expressos em R\$ (1,00)

Código	Descrição	Fonte	Optativo	SubAlínea	Alínea	Rubrica	Espécie	Origem	Categoria
1.3.2.1.00.1.1.00.00	Remuneração de Depósitos Bancários -		1.117.708,00						
1.3.2.1.00.1.1.52.01	Remun. de Dep. Banc. - Recursos		432.800,00						
1.3.2.1.00.1.1.52.01	FUNDEB 60%	18	432.800,00						
1.3.2.1.00.1.1.52.02	Remun. de Depósitos Bancários - Rec.		75.740,00						
1.3.2.1.00.1.1.52.02	EDUCAÇÃO 25%	01	75.740,00						
1.3.2.1.00.1.1.52.03	Remun. de Depósitos Bancários - Rec.		10.820,00						
1.3.2.1.00.1.1.52.03	SALÁRIO EDUCAÇÃO	04	10.820,00						
1.3.2.1.00.1.1.52.04	Remun. de Depósitos Banc. - Rec		32.460,00						
1.3.2.1.00.1.1.52.04	OUTROS CONVÊNIO-EDUCAÇÃO	22	32.460,00						
1.3.2.1.00.1.1.52.05	Remun. de Depósitos Bancários -		16.230,00						
1.3.2.1.00.1.1.52.05	FNDE	15	16.230,00						
1.3.2.1.00.1.1.53.00	Remuneração de Depósitos Bancários -		276.992,00						
1.3.2.1.00.1.1.53.01	Remuneração de Depósitos Bancários		21.640,00						
1.3.2.1.00.1.1.53.01	SAÚDE 15%	02	21.640,00						
1.3.2.1.00.1.1.53.02	Remuneração de Depósitos Bancários		32.460,00						
1.3.2.1.00.1.1.53.02	SUS	14	32.460,00						
1.3.2.1.00.1.1.53.03	Remun. Dep. Bancários - Rec. Vinc.		216.400,00						
1.3.2.1.00.1.1.53.03	OUTROS CONVÊNIO-SAÚDE	23	216.400,00						
1.3.2.1.00.1.1.53.04	Remun. de Depósitos Bancários -		6.492,00						
1.3.2.1.00.1.1.53.04	SUS	14	6.492,00						
1.3.2.1.00.1.1.54.00	Remuneração de Dep. Bancários - Rec.		43.280,00						
1.3.2.1.00.1.1.54.01	Remuneração de Depósitos Bancários		32.460,00						
1.3.2.1.00.1.1.54.01	FNAS	29	32.460,00						
1.3.2.1.00.1.1.54.02	Remuneração de Depósitos Bancários		5.410,00						
1.3.2.1.00.1.1.54.02	RECURSOS ORDINÁRIOS	00	5.410,00						
1.3.2.1.00.1.1.54.03	Remuneração de Dep. Bancários -		3.246,00						
1.3.2.1.00.1.1.54.03	OUTROS CONVÊNIO	24	3.246,00						
1.3.2.1.00.1.1.54.04	Remuneração de Depósitos Bancários		2.164,00						

T. M. C.

Página 5 de 10



PREFEITURA MUNICIPAL DE FORMOSA DO RIO PRETO

PRAÇA DA MATRIZ, 22
CENTRO
FORMOSA DO RIO PRETO - BA
C.N.P.J.: 13.654.454/0001-28

Anexo II, da Lei Nº 4.320/64 - Orçamento 2021
Demonstrativo da Receita Segundo sua Natureza e Fonte de Recurso

Valores expressos em R\$ (1,00)

Código	Descrição	Fonte	Optativo	SubAlínea	Alínea	Rubrica	Espécie	Origem	Categoria
1.3.2.1.00.1.1.54.04	FEAS - Fundo Estadual de Assist. Social	28	2.164,00						
1.3.2.1.00.1.1.55.00	Remuneração de Depósitos Bancários -		32.460,00						
1.3.2.1.00.1.1.55.00	OUTROS CONVÊNIOS	24	32.460,00						
1.3.2.1.00.1.1.55.00	Remuneração de Depósitos Bancários -		29.214,00						
1.3.2.1.00.1.1.55.01	Remuneração de Depósitos Bancários		5.410,00						
1.3.2.1.00.1.1.55.01	RECURSOS ORDINÁRIOS	00	5.410,00						
1.3.2.1.00.1.1.55.02	Remuneração de Depósitos Bancários		2.164,00						
1.3.2.1.00.1.1.55.02	RECURSOS ORDINÁRIOS	00	2.164,00						
1.3.2.1.00.1.1.55.03	Remuneração de Depósitos Bancários		21.640,00						
1.3.2.1.00.1.1.55.03	RECURSOS ORDINÁRIOS	00	21.640,00						
1.3.2.1.00.1.1.57.00	Remuneração de Dep. Bancários - REC.		162.300,00						
1.3.2.1.00.1.1.57.00	RECURSOS ORDINÁRIOS	00	162.300,00						
1.3.2.1.00.1.1.58.01	Remuneração de Depósitos Bancários		5.410,00						
1.3.2.1.00.1.1.58.01	RECURSOS ORDINÁRIOS	00	5.410,00						
1.6.0.00.0.0.00.00	Receita de Serviços							1.170.500,00	
1.6.3.00.0.0.00.00	Serviços e Atividades Referentes à Saúde						1.170.500,00		
1.6.3.01.0.0.00.00	Serviços de Atendimento à Saúde				1.170.500,00				
1.6.3.01.1.0.00.00	Serviços de Atendimento à Saúde			1.170.500,00					
1.6.3.01.1.1.00.00	Serviços de Atendimento à Saúde -		1.170.500,00						
1.6.3.01.1.1.01.00	SIA - Normal - SIA Total		270.500,00						
1.6.3.01.1.1.01.00	SUS	14	270.500,00						
1.6.3.01.1.1.02.00	AIH - Normal - AIH Total		900.000,00						
1.6.3.01.1.1.02.00	SUS	14	900.000,00						
1.7.0.00.0.0.00.00	Transferências Correntes.							136.102.958,56	
1.7.1.00.0.0.00.00	Transferências da União e de suas Entidades						45.544.030,56		
1.7.1.8.00.0.0.00.00	Transferências da União - Específica E/M					45.544.030,56			
1.7.1.8.01.0.0.00.00	Participação na Receita da União				27.596.800,00				

TOLB
Página 7 de 19



PREFEITURA MUNICIPAL DE FORMOSA DO RIO PRETO

PRAÇA DA MATRIZ, 22
CENTRO
FORMOSA DO RIO PRETO - BA
C.N.P.J.: 13.654.454/0001-28

Anexo II, da Lei Nº 4.320/64 - Orçamento 2021
Demonstrativo da Receita Segundo sua Natureza e Fonte de Recurso

Valores expressos em R\$ (1,00)

Código	Descrição	Fonte	Optativo	SubAlínea	Alínea	Rubrica	Espécie	Origem	Categoria
1.7.1.8.01.2.0.00.00	Cota-Parte do Fundo de Participação dos			25.000.000,00					
1.7.1.8.01.2.1.00.00	Cota-Parte de FPM - Cota Mensal -		25.000.000,00						
1.7.1.8.01.2.1.00.00	RECURSOS ORDINÁRIOS	00	17.500.000,00						
1.7.1.8.01.2.1.00.00	EDUCAÇÃO 25%	01	2.500.000,00						
1.7.1.8.01.2.1.00.00	SAÚDE 15%	02	5.000.000,00						
1.7.1.8.01.5.0.00.00	Cota-Parte do Imposto Sobre a Propriedade			2.596.800,00					
1.7.1.8.01.5.1.00.00	Cota-Parte do ITR - Principal		2.596.800,00						
1.7.1.8.01.5.1.00.00	RECURSOS ORDINÁRIOS	00	1.999.536,00						
1.7.1.8.01.5.1.00.00	EDUCAÇÃO 25%	01	181.776,00						
1.7.1.8.01.5.1.00.00	SAÚDE 15%	02	415.488,00						
1.7.1.8.02.0.0.00.00	Transferência da Compensação Financ.				378.700,00				
1.7.1.8.02.5.0.00.00	Cota-Parte do Fundo Especial do Petróleo -			378.700,00					
1.7.1.8.02.5.1.00.00	Cota-Parte do Fundo Especial do Petróleo		378.700,00						
1.7.1.8.02.6.1.00.00	ROYALTIES	42	378.700,00						
1.7.1.8.03.0.0.00.00	Transferência de Recursos do Sistema				7.063.910,00				
1.7.1.8.03.1.0.00.00	Transferência de Recursos do SUS -			5.236.180,00					
1.7.1.8.03.1.1.00.01	Programa Agentes Comunitarios de		900.000,00						
1.7.1.8.03.1.1.00.01	SUS	14	900.000,00						
1.7.1.8.03.1.1.00.02	PAB - Fixo		200.000,00						
1.7.1.8.03.1.1.00.02	SUS	14	200.000,00						
1.7.1.8.03.1.1.00.03	Programa de Atenção Básica Variável		1.071.180,00						
1.7.1.8.03.1.1.00.03	SUS	14	1.071.180,00						
1.7.1.8.03.1.1.00.07	INCREMENTO TEMPORÁRIO DO PISC		500.000,00						
1.7.1.8.03.1.1.00.07	SUS	14	500.000,00						
1.7.1.8.03.1.1.00.08	INCENTIVO FINANCEIRO DA APS -		190.000,00						
1.7.1.8.03.1.1.00.08	SUS	14	190.000,00						
1.7.1.8.03.1.1.00.09	INCENTIVO FINANCEIRO DA APS - PE		180.000,00						
1.7.1.8.03.1.1.00.09	SUS	14	180.000,00						

T.M.B.
Página 5 de 19



PREFEITURA MUNICIPAL DE FORMOSA DO RIO PRETO

PRAÇA DA MATRIZ, 22
CENTRO
FORMOSA DO RIO PRETO - BA
C.N.P.J.: 13.654.454/0001-28

Anexo II, da Lei Nº 4.320/64 - Orçamento 2021
Demonstrativo da Receita Segundo sua Natureza e Fonte de Recurso

Valores expressos em R\$ (1,00)

Código	Descrição	Fonte	Optativo	SubAlínea	Alínea	Rubrica	Espécie	Origem	Categoria
1.7.1.8.03.1.1.00.10	INCENTIVO PARA AÇÕES		195.000,00						
1.7.1.8.03.1.1.00.10	SUS	14	195.000,00						
1.7.1.8.03.1.1.00.11	INCENTIVO FINANCEIRO DA APS -		2.000.000,00						
1.7.1.8.03.1.1.00.11	SUS	14	2.000.000,00						
1.7.1.8.03.2.0.00.00	Transferência de Recursos do SUS -			459.850,00					
1.7.1.8.03.2.1.00.01	Serv. de Atendimento Móvel às		454.440,00						
1.7.1.8.03.2.1.00.01	SUS	14	454.440,00						
1.7.1.8.03.2.1.00.02	APOIO À IMPLEMENTAÇÃO DA REDE		5.410,00						
1.7.1.8.03.2.1.00.02	SUS	14	5.410,00						
1.7.1.8.03.3.0.00.00	Transferência de Recursos do SUS -			205.580,00					
1.7.1.8.03.3.1.00.01	Piso Fixo de Vigilância e Promoção da		86.560,00						
1.7.1.8.03.3.1.00.01	SUS	14	86.560,00						
1.7.1.8.03.3.1.00.02	Piso Fixo de Vigilância Sanitária parte		21.640,00						
1.7.1.8.03.3.1.00.02	SUS	14	21.640,00						
1.7.1.8.03.3.1.00.03	Assistência Financeira Complementar		97.380,00						
1.7.1.8.03.3.1.00.03	SUS	14	97.380,00						
1.7.1.8.03.4.0.00.00	Transferência de Recursos do SUS -			162.300,00					
1.7.1.8.03.4.0.01.00	Prog. Nac. de Assist. Farmacêutica		162.300,00						
1.7.1.8.03.4.0.01.00	SUS	14	162.300,00						
1.7.1.8.03.9.0.00.00	Transferência de Recursos do SUS -			1.000.000,00					
1.7.1.8.03.9.0.01.02	Coronavírus COVID-19		1.000.000,00						
1.7.1.8.03.9.0.01.02	SUS	14	1.000.000,00						
1.7.1.8.05.0.0.00.00	Transf. de Rec. do Fundo Nacional do				2.117.798,65				
1.7.1.8.05.1.0.00.00	Transferências do Salário-Educação			843.960,00					
1.7.1.8.05.1.1.00.00	Transferências do Salário-Educação -		843.960,00						
1.7.1.8.05.1.1.00.00	SALÁRIO EDUCAÇÃO	04	843.960,00						
1.7.1.8.05.2.0.00.00	Transferências Diretas do FNDE			95.432,45					
1.7.1.8.05.2.1.00.00	Transferências Diretas do FNDE		95.432,45						

T. M. S.
Página 9 de 19



PREFEITURA MUNICIPAL DE FORMOSA DO RIO PRETO

PRAÇA DA MATRIZ, 22
CENTRO
FORMOSA DO RIO PRETO - BA
C.N.P.J.: 13.654.454/0001-28

Anexo II, da Lei Nº 4.320/64 - Orçamento 2021
Demonstrativo da Receita Segundo sua Natureza e Fonte de Recurso

Valores expressos em R\$ (1,00)

Código	Descrição	Fonte	Optativo	SubÁlinea	Alinea	Rubrica	Espécie	Origem	Categoria
1.7.1.8.05.2.1.00.00	FNDE	15	95.432,45						
1.7.1.8.05.3.0.00.00	Transf. Diretas do FNDE ref. ao Programa			937.120,20					
1.7.1.8.05.3.1.00.00	Transf. Diretas do FNDE ref. ao Prog.		937.120,20						
1.7.1.8.05.3.1.03.00	Transferências Diretas do FNDE		937.120,20						
1.7.1.8.05.3.1.03.01	PNAE - Creche		18.394,00						
1.7.1.8.05.3.1.03.01	FNDE	15	18.394,00						
1.7.1.8.05.3.1.03.02	PNAE - EJA		32.460,00						
1.7.1.8.05.3.1.03.02	FNDE	15	32.460,00						
1.7.1.8.05.3.1.03.03	PNAE - Fundamental		432.800,00						
1.7.1.8.05.3.1.03.03	FNDE	15	432.800,00						
1.7.1.8.05.3.1.03.04	PNAE - Médio		47.716,20						
1.7.1.8.05.3.1.03.04	FNDE	15	47.716,20						
1.7.1.8.05.3.1.03.05	PNAE - Pré-Escolar		86.560,00						
1.7.1.8.05.3.1.03.05	FNDE	15	86.560,00						
1.7.1.8.05.3.1.03.06	PNAE - Quilombola		70.330,00						
1.7.1.8.05.3.1.03.06	FNDE	15	70.330,00						
1.7.1.8.05.3.1.03.07	PNAE - AEE		10.820,00						
1.7.1.8.05.3.1.03.07	FNDE	15	10.820,00						
1.7.1.8.05.3.1.03.08	PNAE - MAIS EDUCAÇÃO		238.040,00						
1.7.1.8.05.3.1.03.08	FNDE	15	238.040,00						
1.7.1.8.05.4.0.00.00	Transf. Diretas do FNDE ref. ao Prog. Nac.			225.056,00					
1.7.1.8.05.4.1.00.00	Transferência Diretas do FNDE referente		225.056,00						
1.7.1.8.05.4.1.01.00	PNATE - Ensino Fundamental		162.300,00						
1.7.1.8.05.4.1.01.00	FNDE	15	162.300,00						
1.7.1.8.05.4.1.02.00	PNATE - Ensino Médio		38.952,00						
1.7.1.8.05.4.1.02.00	FNDE	15	38.952,00						
1.7.1.8.05.4.1.03.00	PNATE - Ensino Infantil		23.804,00						
1.7.1.8.05.4.1.03.00	FNDE	15	23.804,00						

Mue
Página 10 de 18



PREFEITURA MUNICIPAL DE FORMOSA DO RIO PRETO

PRAÇA DA MATRIZ, 22
CENTRO
FORMOSA DO RIO PRETO - BA
C.N.P.J.: 13.654.454/0001-28

Anexo II, da Lei Nº 4.320/64 - Orçamento 2021
Demonstrativo da Receita Segundo sua Natureza e Fonte de Recurso

Valores expressos em R\$ (1,00)

Código	Descrição	Fonte	Optativo	SubAlínea	Alínea	Rubrica	Espécie	Origem	Categoria
1.7.1.8.05.9.0.00.00	Outras Transferências Diretas do Fundo			16.230,00					
1.7.1.8.05.9.1.00.00	Outras Transferências Diretas do FNDE		16.230,00						
1.7.1.8.05.9.1.99.00	Outras Transf. Diretas do Fundo Nac. do		16.230,00						
1.7.1.8.05.9.1.99.00	FNDE	15	16.230,00						
1.7.1.8.06.0.0.00.00	Transferência Financeira do ICMS -				274.368,15				
1.7.1.8.06.1.0.00.00	Transferência Financeira do ICMS -			274.368,15					
1.7.1.8.06.1.1.00.00	Transferência Financ. do ICMS -		274.368,15						
1.7.1.8.06.1.1.00.00	RECURSOS ORDINÁRIOS	00	150.902,48						
1.7.1.8.06.1.1.00.00	EDUCAÇÃO 25%	01	74.079,40						
1.7.1.8.06.1.1.00.00	SAÚDE 15%	02	49.386,27						
1.7.1.8.09.0.0.00.00	Transferências de Recursos. da				5.842.800,00				
1.7.1.8.09.1.1.00.01	Transferências de Recursos. da		5.842.800,00						
1.7.1.8.09.1.1.00.01	FUNDEB 60%	18	5.316.948,00						
1.7.1.8.09.1.1.00.01	FUNDEB 40%	19	525.852,00						
1.7.1.8.10.0.0.00.00	Transferências de Convênios da União e de				372.882,90				
1.7.1.8.10.1.0.00.00	Transferências de Conv. da União para o			59.645,25					
1.7.1.8.10.1.1.00.00	Transferências de Convênios da União		59.645,25						
1.7.1.8.10.1.1.00.00	SUS	14	59.645,25						
1.7.1.8.10.2.0.00.00	Transferências de Conv. da União			241.663,35					
1.7.1.8.10.2.1.00.00	Transferências de Convênios da União		241.663,35						
1.7.1.8.10.2.1.00.00	FNDE	15	241.663,35						
1.7.1.8.10.3.0.00.00	Transferências de Convênios da União a			71.574,30					
1.7.1.8.10.3.1.00.00	Transferências de Convênios da União a		71.574,30						
1.7.1.8.10.3.1.00.00	FNAS	29	71.574,30						
1.7.1.8.12.0.0.00.00	Transferências de Recursos do Fundo				1.875.130,86				
1.7.1.8.12.1.0.00.00	Transferências de Recursos do Fundo			1.375.130,86					
1.7.1.8.12.1.0.04.00	Transf. de Recursos-FNAS-Bloco da		324.600,00						

Trato
Página 11 de 13



PREFEITURA MUNICIPAL DE FORMOSA DO RIO PRETO

PRAÇA DA MATRIZ, 22
CENTRO
FORMOSA DO RIO PRETO - BA
C.N.P.J.: 13.654.454/0001-28

Anexo II, da Lei Nº 4.320/64 - Orçamento 2021
Demonstrativo da Receita Segundo sua Natureza e Fonte de Recurso

Valores expressos em R\$ (1,00)

Código	Descrição	Fonte	Optativo	SubAlínea	Alínea	Rubrica	Espécie	Origem	Categoria
1.7.1.8.12.1.0.04.01	Componente - Serv. de Convivência e		324.600,00						
1.7.1.8.12.1.0.04.01	FNAS	29	324.600,00						
1.7.1.8.12.1.1.02.01	Componente - Piso Fixo de Média		86.560,00						
1.7.1.8.12.1.1.02.01	FNAS	29	86.560,00						
1.7.1.8.12.1.1.04.02	Componente - Piso Básico Variável III -		10.820,00						
1.7.1.8.12.1.1.04.02	FNAS	29	10.820,00						
1.7.1.8.12.1.1.04.03	Componente - Piso Básico Fixo		140.660,00						
1.7.1.8.12.1.1.04.03	FNAS	29	140.660,00						
1.7.1.8.12.1.1.04.04	Apoio Financeiro ao Bloco de apoio a		54.100,00						
1.7.1.8.12.1.1.04.04	FNAS	29	54.100,00						
1.7.1.8.12.1.1.05.01	Componente - Índice de Gestão		54.100,00						
1.7.1.8.12.1.1.05.01	FNAS	29	54.100,00						
1.7.1.8.12.1.1.06.01	Índice de Gestão Descentralizada -		162.300,00						
1.7.1.8.12.1.1.06.01	FNAS	29	162.300,00						
1.7.1.8.12.1.1.99.01	Serv. de Convivência e Fortalecimento		54.100,00						
1.7.1.8.12.1.1.99.01	FNAS	29	54.100,00						
1.7.1.8.12.1.1.99.02	Programa Primeira Infância no SUAS		487.890,86						
1.7.1.8.12.1.1.99.02	FNAS	29	487.890,86						
1.7.1.8.12.9.9.00.00	Outras Transferencia FNAS		500.000,00						
1.7.1.8.12.9.9.01.01	Receita COVID_19		500.000,00						
1.7.1.8.12.9.9.01.01	FNAS	29	500.000,00						
1.7.1.8.99.0.0.00.00	Outras Transferências da União				21.640,00				
1.7.1.8.99.1.0.00.00	Outras Transferências da União			21.640,00					
1.7.1.8.99.1.1.02.00	REN - Fundo de Rendimento		21.640,00						
1.7.1.8.99.1.1.02.00	RECURSOS ORDINARIOS	00	21.640,00						
1.7.2.0.00.0.0.00.00	Transferências dos Estados e do Distrito						75.627.328,00		
1.7.2.8.00.0.0.00.00	Transferências dos Estados - Especifica E/M					75.627.328,00			
1.7.2.8.01.0.0.00.00	Participação na Receita dos Estados				74.811.500,00				

T. M. S.
Página 12 de 19



PREFEITURA MUNICIPAL DE FORMOSA DO RIO PRETO

PRAÇA DA MATRIZ, 22
CENTRO
FORMOSA DO RIO PRETO - BA
C.N.P.J.: 13.654.454/0001-28

Anexo II, da Lei Nº 4.320/64 - Orçamento 2021
Demonstrativo da Receita Segundo sua Natureza e Fonte de Recurso

Valores expressos em R\$ (1,00)

Código	Descrição	Fonte	Optativo	SubAlínea	Alínea	Rubrica	Espécie	Origem	Categoria
1.7.2.8.01.1.0.00.00	Cota-Parte do ICMS			73.000.000,00					
1.7.2.8.01.1.1.00.00	Cota-Parte do ICMS - Principal		73.000.000,00						
1.7.2.8.01.1.1.00.00	RECURSOS ORDINÁRIOS	00	51.830.000,00						
1.7.2.8.01.1.1.03.00	EDUCAÇÃO 25%	01	8.780.000,00						
1.7.2.8.01.1.1.00.00	SAÚDE 15%	02	12.410.000,00						
1.7.2.8.01.2.0.00.00	Cota-Parte do IPVA			1.000.000,00					
1.7.2.8.01.2.1.00.00	Cota-Parte do IPVA - Principal		1.000.000,00						
1.7.2.8.01.2.1.00.00	RECURSOS ORDINÁRIOS	00	770.000,00						
1.7.2.8.01.2.1.00.00	EDUCAÇÃO 25%	01	70.000,00						
1.7.2.8.01.2.1.00.00	SAÚDE 15%	02	180.000,00						
1.7.2.8.01.3.0.00.00	Cota-Parte do IPI - Municípios			584.280,00					
1.7.2.8.01.3.1.00.00	Cota-Parte do IPI - Municípios - Principal		584.280,00						
1.7.2.8.01.3.1.00.00	RECURSOS ORDINÁRIOS	00	584.280,00						
1.7.2.8.01.4.0.00.00	Cota-Parte da Contribuição de Intervenção			64.920,00					
1.7.2.8.01.4.1.00.00	Cota-Parte da CIDE - Principal		64.920,00						
1.7.2.8.01.4.1.00.00	CIDE	16	64.920,00						
1.7.2.8.01.5.0.00.00	Outras Participações na Receita dos			162.300,00					
1.7.2.8.01.5.1.00.00	Outras Participações na Receita dos		162.300,00						
1.7.2.8.01.5.1.01.00	Fundo de Investimento Econômico Social		108.200,00						
1.7.2.8.01.5.1.01.00	F I E S	30	108.200,00						
1.7.2.8.01.5.1.02.00	Fundo de Cultura da Bahia-FCBA (Lei		54.100,00						
1.7.2.8.01.5.1.02.00	FCBA - Fundo de Cultura do Estado da	10	54.100,00						
1.7.2.8.03.0.0.00.00	Transf. de Rec. do Estado para Prog. de				432.800,00				
1.7.2.8.03.1.0.00.00	Transf. de Rec. do Estado para Prog. de			432.800,00					
1.7.2.8.03.1.1.00.00	Transf. de Rec. do Estado para Prog de		432.800,00						
1.7.2.8.03.1.1.01.00	Programa Saúde da Família - Incentivo		183.940,00						
1.7.2.8.03.1.1.01.00	SUS	14	183.940,00						
1.7.2.8.03.1.1.02.00	SAMU - Incentivo Estadual		248.860,00						

Travete
Página 13 de 18



PREFEITURA MUNICIPAL DE FORMOSA DO RIO PRETO

PRAÇA DA MATRIZ, 22
CENTRO
FORMOSA DO RIO PRETO - BA
C.N.P.J.: 13.654.454/0001-28

Anexo II, da Lei Nº 4.320/64 - Orçamento 2021
Demonstrativo da Receita Segundo sua Natureza e Fonte de Recurso

Valores expressos em R\$ (1,00)

Código	Descrição	Fonte	Optativo	SubAlinea	Alinea	Rubrica	Espécie	Origem	Categoria
1.7.2.8.03.1.1.02.00	SUS	14	248.860,00						
1.7.2.8.10.0.0.00.00	Transf. de Convênios dos Estados e do				183.940,00				
1.7.2.8.10.1.0.00.00	Transferências de Convênio dos Estados			54.100,00					
1.7.2.8.10.1.1.00.00	Transferências de Convênio dos Estados		54.100,00						
1.7.2.8.10.1.1.00.00	SUS	14	54.100,00						
1.7.2.8.10.2.0.00.00	Transferências de Convênio dos Estados			75.740,00					
1.7.2.8.10.2.1.00.00	Transferências de Convênio dos Estados		75.740,00						
1.7.2.8.10.2.1.01.00	PETE/BA - Programa Transp. Escolar		32.460,00						
1.7.2.8.10.2.1.01.00	OUTROS CONVÊNIOS-EDUCAÇÃO	22	32.460,00						
1.7.2.8.10.2.1.02.00	Transf. do TOPA		21.640,00						
1.7.2.8.10.2.1.02.00	OUTROS CONVÊNIOS-EDUCAÇÃO	22	21.640,00						
1.7.2.8.10.2.1.03.00	Outros convênios da Educação c/		21.640,00						
1.7.2.8.10.2.1.03.00	OUTROS CONVÊNIOS-EDUCAÇÃO	22	21.640,00						
1.7.2.8.10.9.0.00.00	Outras Transferências de Convênio dos			54.100,00					
1.7.2.8.10.9.1.00.00	Outras Transferências de Convênio dos		54.100,00						
1.7.2.8.10.9.1.00.00	OUTROS CONVÊNIOS	24	54.100,00						
1.7.2.8.99.0.0.00.00	Outras Transferências dos Estados				199.088,00				
1.7.2.8.99.1.0.00.00	Outras Transferências dos Estados			199.088,00					
1.7.2.8.99.1.1.00.00	Outras Transferências dos Estados -		199.088,00						
1.7.2.8.99.1.1.01.00	Transf. de Rec. do Fundo Estadual de		199.088,00						
1.7.2.8.99.1.1.01.01	PBF - Piso Básico Fixo - CRAS		69.248,00						
1.7.2.8.99.1.1.01.01	FEAS - Fundo Estadual de Assist. Social	28	69.248,00						
1.7.2.8.99.1.1.01.02	PBV II - Piso Básico Variável II - CRAS		54.100,00						
1.7.2.8.99.1.1.01.02	FEAS - Fundo Estadual de Assist. Social	28	54.100,00						
1.7.2.8.99.1.1.01.03	PFMC - Piso Fixo Média Complexidade		54.100,00						
1.7.2.8.99.1.1.01.03	FEAS - Fundo Estadual de Assist. Social	28	54.100,00						
1.7.2.8.99.1.1.01.99	Outras Transf. do FEAS		21.640,00						
1.7.2.8.99.1.1.01.99	FEAS - Fundo Estadual de Assist. Social	28	21.640,00						

Truiz

Página 14 de 16



PREFEITURA MUNICIPAL DE FORMOSA DO RIO PRETO

PRAÇA DA MATRIZ, 22
CENTRO
FORMOSA DO RIO PRETO - BA
C.N.P.J.: 13.654.454/0001-28

Anexo II, da Lei Nº 4.320/64 - Orçamento 2021
Demonstrativo da Receita Segundo sua Natureza e Fonte de Recurso

Valores expressos em R\$ (1,00)

Código	Descrição	Fonte	Optativo	SubAlínea	Alínea	Rubrica	Espécie	Origem	Categoria
1.7.5.0.00.0.0.00.00	Transferências de Outras Instituições Públicas						14.931.600,00		
1.7.5.8.00.0.0.00.00	Transferências de Outras Instituições					14.931.600,00			
1.7.5.8.01.0.0.00.00	Transferências de Recursos do FUNDEB				14.931.600,00				
1.7.5.8.01.1.0.00.00	Transferências de Recursos do FUNDEB			14.931.600,00					
1.7.5.8.01.1.1.00.00	Transferências de Recursos do FUNDEB		14.931.600,00						
1.7.5.8.01.1.1.00.00	FUNDEB 60%	18	13.737.072,00						
1.7.5.8.01.1.1.00.00	FUNDEB 40%	19	1.194.528,00						
1.9.0.0.00.0.0.00.00	Outras Receitas Correntes							92.642,00	
1.9.1.0.00.0.0.00.00	Multas Administrativas, Contratuais e Judiciais						7.164,00		
1.9.1.0.01.0.0.00.00	Multas Previstas em Legislação Específica				2.164,00				
1.9.1.0.01.1.0.00.00	Multas Previstas em Legislação Específica			2.164,00					
1.9.1.0.01.1.3.00.00	Multas Previstas em Legislação		2.164,00						
1.9.1.0.01.1.3.01.00	Receita da Dívida Ativa por Infração		2.164,00						
1.9.1.0.01.1.3.01.00	RECURSOS ORDINÁRIOS	00	2.164,00						
1.9.1.0.07.0.0.00.00	Multas Aplicadas pelos Tribunais de Contas				5.000,00				
1.9.1.0.07.1.0.00.00	Multas Aplicadas pelos Tribunais de			5.000,00					
1.9.1.0.07.1.1.00.00	Multas Aplicadas pelos Tribunais de		5.000,00						
1.9.1.0.07.1.1.00.00	RECURSOS ORDINÁRIOS	00	5.000,00						
1.9.2.0.00.0.0.00.00	Indenizações, Restituições e Ressarcimentos						22.722,00		
1.9.2.1.00.0.0.00.00	Indenizações					5.410,00			
1.9.2.1.99.0.0.00.00	Agrega rec. recebidos como ressarcimento				5.410,00				
1.9.2.1.99.1.0.00.00	Outras Indenizações			5.410,00					
1.9.2.1.99.1.1.00.00	Outras Indenizações - Principal		5.410,00						
1.9.2.1.99.1.1.00.00	RECURSOS ORDINÁRIOS	00	5.410,00						
1.9.2.2.00.0.0.00.00	Restituições					11.902,00			
1.9.2.2.99.0.0.00.00	Outras Restituições				11.902,00				
1.9.2.2.99.1.0.00.00	Outras Restituições			11.902,00					

T.M.A.S.



PREFEITURA MUNICIPAL DE FORMOSA DO RIO PRETO
PRAÇA DA MATRIZ, 22
CENTRO
FORMOSA DO RIO PRETO - BA
C.N.P.J.: 13.654.454/0001-28

Anexo II, da Lei Nº 4.320/64 - Orçamento 2021
Demonstrativo da Receita Segundo sua Natureza e Fonte de Recurso

Valores expressos em R\$ (1,00)

Código	Descrição	Fonte	Optativo	SubAlínea	Alínea	Rubrica	Espécie	Origem	Categoria
1.9.2.2.99.1.1.00.00	Outras Restituições - Principal		11.902,00						
1.9.2.2.99.1.1.01.00	Outras Restituições - Ressarcimentos		6.492,00						
1.9.2.2.99.1.1.01.00	RECURSOS ORDINÁRIOS	00	6.492,00						
1.9.2.2.99.1.1.99.00	- Outras Restituições - Executivo		5.410,00						
1.9.2.2.99.1.1.99.00	RECURSOS ORDINÁRIOS	00	5.410,00						
1.9.2.3.00.0.0.00.00	Ressarcimentos					5.410,00			
1.9.2.3.99.0.0.00.00	Outros Ressarcimentos				5.410,00				
1.9.2.3.99.1.0.00.00	Outros Ressarcimentos			5.410,00					
1.9.2.3.99.1.3.00.00	Outros Ressarcimentos - Dívida Ativa		5.410,00						
1.9.2.3.99.1.3.01.00	Receita da Dívida Ativa de		5.410,00						
1.9.2.3.99.1.3.01.00	RECURSOS ORDINÁRIOS	00	5.410,00						
1.9.9.0.00.0.0.00.00	Demais Receitas Correntes						62.756,00		
1.9.9.0.99.0.0.00.00	Outras Receitas				62.756,00				
1.9.9.0.99.1.0.00.00	Outras Receitas - Primárias			62.756,00					
1.9.9.0.99.1.1.00.00	Outras Receitas - Primárias - Principal		62.756,00						
1.9.9.0.99.1.1.01.00	Outras Receitas Correntes - Prefeitura		54.100,00						
1.9.9.0.99.1.1.01.00	RECURSOS ORDINÁRIOS	00	54.100,00						
1.9.9.0.99.1.1.02.00	Outras Receitas Correntes - FMS		5.410,00						
1.9.9.0.99.1.1.02.00	SAÚDE 15%	02	5.410,00						
1.9.9.0.99.1.1.03.00	Outras Receitas Correntes - FMS		3.246,00						
1.9.9.0.99.1.1.03.00	RECURSOS ORDINÁRIOS	00	3.246,00						
2.0.0.0.00.0.0.00.00	Receitas de Capital								17.219.734,35
2.1.0.0.00.0.0.00.00	Operações de Crédito							5.900.000,00	
2.1.1.0.00.0.0.00.00	Operações de Crédito - Mercado Interno						5.900.000,00		
2.1.1.2.00.0.0.00.00	Operações de Crédito Contratuais - Mercado					5.900.000,00			
2.1.1.2.00.1.0.00.00	Operações de Crédito Contratuais -			5.900.000,00					
2.1.1.2.00.1.1.00.00	Operações de Crédito Contratuais -		5.900.000,00						

Três

Página 16 de 16



PREFEITURA MUNICIPAL DE FORMOSA DO RIO PRETO

PRAÇA DA MATRIZ, 22
CENTRO
FORMOSA DO RIO PRETO - BA
C.N.P.J.: 13.654.454/0001-28

Anexo II, da Lei Nº 4.320/64 - Orçamento 2021
Demonstrativo da Receita Segundo sua Natureza e Fonte de Recurso
Valores expressos em R\$ (1,00)

Código	Descrição	Fonte	Opcativo	SubAlínea	Alínea	Rubrica	Espécie	Origem	Categoria
2.1.1.2.00.1.1.01.00	Operação de Crédito - Desembahia		5.900.000,00						
2.1.1.2.00.1.1.01.00	OPERAÇÕES DE CRÉDITO INTERNAS	90	5.900.000,00						
2.2.0.0.00.0.0.00.00	Alienação de Bens							10.820,00	
2.2.1.0.00.0.0.00.00	Alienação de Bens Móveis						10.820,00		
2.2.1.3.00.0.0.00.00	Alienação de Bens Móveis e Semoventes					10.820,00			
2.2.1.3.00.1.0.00.00	Alienação de Bens Móveis e Semoventes			10.820,00					
2.2.1.3.00.1.1.00.00	Alienação de Bens Móveis e Semoventes		10.820,00						
2.2.1.3.00.1.1.00.00	ALIENAÇÃO DE BENS	92	10.820,00						
2.4.0.0.00.0.0.00.00	Transferências de Capital							11.308.914,35	
2.4.1.0.00.0.0.00.00	Transferências da União e de suas Entidades						11.308.914,35		
2.4.1.8.00.0.0.00.00	Transferências da União					11.308.914,35			
2.4.1.8.03.0.0.00.00	Transferência de Recursos do Sistema				357.060,00				
2.4.1.8.03.0.0.00.00	Transferências de Recursos do Sistema				357.060,00				
2.4.1.8.03.1.0.00.00	Transferência de Recursos do SUS -			357.060,00					
2.4.1.8.03.1.0.00.00	Transferências de Recursos do Sistema			357.060,00					
2.4.1.8.03.1.1.00.00	Transferências de Recursos do Sistema		357.060,00						
2.4.1.8.03.1.1.01.00	Unidades Básicas de Saúde - UBS		238.040,00						
2.4.1.8.03.1.1.01.00	SUS	14	238.040,00						
2.4.1.8.03.1.1.02.00	Transf. Recursos FNS		119.020,00						
2.4.1.8.03.1.1.02.00	SUS	14	119.020,00						
2.4.1.8.04.0.0.00.00	Transf de Rec do Sistema Único de Saúde -				378.700,00				
2.4.1.8.04.1.0.00.00	Transferências de Recursos do SUS à			378.700,00					
2.4.1.8.04.1.0.01.00	Estruturação da rede de serviço de		324.600,00						
2.4.1.8.04.1.0.01.00	SUS	14	324.600,00						
2.4.1.8.04.1.0.02.00	Estruturação da Atenção à Saúde		54.100,00						
2.4.1.8.04.1.0.02.00	SUS	14	54.100,00						
2.4.1.8.05.0.0.00.00	Transferências de Recursos Destinados a				497.720,00				

Touib



PREFEITURA MUNICIPAL DE FORMOSA DO RIO PRETO

PRAÇA DA MATRIZ, 22
CENTRO
FORMOSA DO RIO PRETO - BA
C.N.P.J.: 13.654.454/0001-28

Anexo II, da Lei Nº 4.320/64 - Orçamento 2021
Demonstrativo da Receita Segundo sua Natureza e Fonte de Recurso

Valores expressos em R\$ (1,00)

Código	Descrição	Fonte	Optativo	SubAlínea	Alínea	Rubrica	Espécie	Origem	Categoria
2.4.1.8.05.1.0.00.00	Transferências de Recursos Destinados a			497.720,00					
2.4.1.8.05.1.1.01.00	Transferências de Recursos Destinados		497.720,00						
2.4.1.8.05.1.1.01.00	FNDE	15	497.720,00						
2.4.1.8.10.0.0.00.00	Transferência de Convênios da União e de				10.075.434,35				
2.4.1.8.10.1.0.00.00	Transferências de Convênio da União para			2.866.400,00					
2.4.1.8.10.1.1.00.00	Transferências de Convênio da União		2.866.400,00						
2.4.1.8.10.1.1.01.00	Convênio Reforma do Hospital alíneo		650.000,00						
2.4.1.8.10.1.1.01.00	OUTROS CONVÊNIOS-SAÚDE	23	650.000,00						
2.4.1.8.10.1.1.03.00	Conv. 85043/2010 - M. da Saúde -		2.000.000,00						
2.4.1.8.10.1.1.03.00	OUTROS CONVÊNIOS-SAÚDE	23	2.000.000,00						
2.4.1.8.10.1.1.05.00	Aquisição e Equip. de Unidade Móvel		216.400,00						
2.4.1.8.10.1.1.05.00	OUTROS CONVÊNIOS-SAÚDE	23	216.400,00						
2.4.1.8.10.2.0.00.00	Transferências de Convênio da União			800.000,00					
2.4.1.8.10.2.1.01.00	Transf. de Convênio da União desta		800.000,00						
2.4.1.8.10.2.1.01.00	OUTROS CONVÊNIOS-EDUCAÇÃO	22	800.000,00						
2.4.1.8.10.5.0.00.00	Transf. de Convênios da União a			750.544,00					
2.4.1.8.10.5.1.00.00	Transf. de Convênios da União a Prog. de		750.544,00						
2.4.1.8.10.5.1.04.00	Convênio Sistema de Esgotamento		750.544,00						
2.4.1.8.10.5.1.04.00	OUTROS CONVÊNIOS-SAÚDE	23	750.544,00						
2.4.1.8.10.9.0.00.00	Outras Transferências de Convênios da			5.658.490,35					
2.4.1.8.10.9.1.00.00	Outras Transferências de Convênios da		5.658.490,35						
2.4.1.8.10.9.1.02.00	Conv. Construção de Ginásio		975.000,00						
2.4.1.8.10.9.1.02.00	OUTROS CONVÊNIOS	24	975.000,00						
2.4.1.8.10.9.1.06.00	Convênios Pavimentação e drenagem		1.202.000,00						
2.4.1.8.10.9.1.06.00	OUTROS CONVÊNIOS	24	1.202.000,00						
2.4.1.8.10.9.1.08.00	Outros Convênios Firmados com a União		3.481.490,35						
2.4.1.8.10.9.1.08.00	OUTROS CONVÊNIOS	24	3.481.490,35						



PREFEITURA MUNICIPAL DE FORMOSA DO RIO PRETO

PRAÇA DA MATRIZ, 22
CENTRO
FORMOSA DO RIO PRETO - BA
C.N.P.J.: 13.654.454/0001-28

Anexo II, da Lei Nº 4.320/64 - Orçamento 2021
Demonstrativo da Receita Segundo sua Natureza e Fonte de Recurso
Valores expressos em R\$ (1,00)

Código	Descrição	Fonte	Optativo	SubAlínea	Alínea	Rubrica	Espécie	Origem	Categoria
9.6.0.0.00.0.0.00.00	Deduções								(20.491.089,63)
9.7.0.0.00.0.0.00.00	Deduções Fundeb							(20.491.089,63)	
9.7.1.8.00.0.0.00.00	Dedução da Receita para Formação do					(5.574.233,63)			
9.7.1.8.01.2.1.00.00	Dedução da Receita para a Formação do		(5.000.000,00)						
9.7.1.8.01.2.1.00.00	RECURSOS ORDINÁRIOS	00	(5.000.000,00)						
9.7.1.8.01.5.1.00.00	Dedução de Receita para a Formação do		(519.360,00)						
9.7.1.8.01.5.1.00.00	RECURSOS ORDINÁRIOS	00	(519.360,00)						
9.7.1.8.07.1.1.00.00	Dedução de Receita para a Formação do		(54.873,63)						
9.7.1.8.07.1.1.00.00	RECURSOS ORDINÁRIOS	00	(54.873,63)						
9.7.2.8.00.0.0.00.00	Dedução da Receita para Formação do					(14.916.856,00)			
9.7.2.8.01.1.1.00.00	Dedução da Receita para Formação do		(14.600.000,00)						
9.7.2.8.01.1.1.00.00	RECURSOS ORDINÁRIOS	00	(14.600.000,00)						
9.7.2.8.01.2.1.00.00	Dedução de Receita para Formação do		(200.000,00)						
9.7.2.8.01.2.1.00.00	RECURSOS ORDINÁRIOS	00	(200.000,00)						
9.7.2.8.01.3.1.00.00	Dedução da Receita para Formação do		(116.856,00)						
9.7.2.8.01.3.1.00.00	RECURSOS ORDINÁRIOS	00	(116.856,00)						
								Total:	146.000.000,00

Três
Página 15 de 15



PREFEITURA MUNICIPAL DE FORMOSA DO RIO PRETO

PRAÇA DA MATRIZ, 22
CENTRO
FORMOSA DO RIO PRETO - BA
CNPJ: 13.654.454/0001-28

Anexo VI, da Lei Nº 4.320/64 - Orçamento 2021
Programa de Trabalho

Valores expressos em R\$

Código	Especificação	Atividade	Projeto	Total Fixado
Órgão: 1 - CÂMARA MUNICIPAL				
Unidade: 0101000 - CAMARA MUNICIPAL				
01.000.000.0.000	LEGISLATIVA	7.350.000,00	300.000,00	7.650.000,00
01.031.000.0.000	AÇÃO LEGISLATIVA	7.350.000,00	300.000,00	7.650.000,00
01.031.001.0.000	ATENDIMENTO E DESENVOLVIMENTO DA GESTÃO LEGISLATIVA.	7.350.000,00	300.000,00	7.650.000,00
01.031.001.1.001	REEQUIPAMENTO DO PODER LEGISLATIVO	0,00	150.000,00	150.000,00
01.031.001.1.028	AQUISIÇÃO DE BENS IMÓVEIS	0,00	50.000,00	50.000,00
01.031.001.1.029	CONSTRUÇÃO DE AUDITÓRIO DO PODER LEGISLATIVO	0,00	100.000,00	100.000,00
01.031.001.2.001	GESTÃO DAS AÇÕES DO PODER LEGISLATIVO	7.350.000,00	0,00	7.350.000,00
Total:		7.350.000,00	300.000,00	7.650.000,00



PREFEITURA MUNICIPAL DE FORMOSA DO RIO PRETO

PRAÇA DA MATRIZ, 22
CENTRO
FORMOSA DO RIO PRETO - BA
CNPJ: 13.654.454/0001-28

Anexo VI, da Lei Nº 4.320/64 - Orçamento 2021

Programa de Trabalho

Valores expressos em R\$

Código	Especificação	Atividade	Projeto	Total Fixado
Órgão: 2 - PREFEITURA MUNICIPAL DE FORMOSA DO RIO PRETO				
Unidade: 0201000 - GABINETE DO PREFEITO				
04.000.000.0.000	ADMINISTRAÇÃO	2.048.734,88	298.226,26	2.346.961,14
04.122.000.0.000	ADMINISTRAÇÃO GERAL	1.738.282,51	298.226,26	2.036.508,77
04.122.007.0.000	RELAÇÕES COMUNITÁRIAS	1.428.510,51	298.226,26	1.726.736,77
04.122.007.2.002	GESTÃO DAS AÇÕES DO GABINETE DO PREFEITO	1.336.656,82	0,00	1.336.656,82
04.122.007.2.072	GESTÃO DAS AÇÕES DA OUVIDORIA MUNICIPAL	91.853,69	0,00	91.853,69
04.122.007.2.073	GESTÃO DAS AÇÕES DO DEPARTAMENTO DE COMUNICAÇÃO GOVERNAMENTAL	0,00	298.226,26	298.226,26
04.122.009.0.000	GESTÃO PARA RESULTADOS	309.772,00	0,00	309.772,00
04.122.009.2.083	GESTÃO DAS AÇÕES DA PROCURADORIA GERAL DO MUNICÍPIO	309.772,00	0,00	309.772,00
04.125.000.0.000	NORMATIZAÇÃO E FISCALIZAÇÃO	310.452,37	0,00	310.452,37
04.125.009.0.000	GESTÃO PARA RESULTADOS	310.452,37	0,00	310.452,37
04.125.009.2.003	GESTÃO DAS AÇÕES DA CONTROLADORIA GERAL DO MUNICÍPIO	310.452,37	0,00	310.452,37
Total:		2.048.734,88	298.226,26	2.346.961,14



PREFEITURA MUNICIPAL DE FORMOSA DO RIO PRETO

PRAÇA DA MATRIZ, 22
CENTRO
FORMOSA DO RIO PRETO - BA
CNPJ: 13.654.454/0001-28

Anexo VI, da Lei Nº 4.320/64 - Orçamento 2021
Programa de Trabalho

Valores expressos em R\$

Código	Especificação	Atividade	Projeto	Total Fixado
Órgão: 2 - PREFEITURA MUNICIPAL DE FORMOSA DO RIO PRETO				
Unidade: 0202000 - SEC. MUN. DE ADM. PLANEJ. E FINANÇAS				
04.000.000.0.000	ADMINISTRAÇÃO	7.183.838,55	59.645,25	7.243.483,80
04.122.000.0.000	ADMINISTRAÇÃO GERAL	6.843.008,55	59.645,25	6.902.653,80
04.122.009.0.000	GESTÃO PARA RESULTADOS	6.843.008,55	59.645,25	6.902.653,80
04.122.009.1.002	REEQUIPAMENTO DA ADMINISTRAÇÃO MUNICIPAL	0,00	59.645,25	59.645,25
04.122.009.2.004	GESTÃO DAS AÇÕES DA SEC. ADM. PLANEJ. E FINANÇAS	6.778.088,55	0,00	6.778.088,55
04.122.009.2.078	TRANSFERÊNCIA AO CONSÓRCIO - CONSID/UMOB	64.920,00	0,00	64.920,00
04.999.000.0.000	RESERVA DE CONTINGÊNCIA	340.830,00	0,00	340.830,00
04.999.013.0.000	OPERAÇÕES ESPECIAIS	340.830,00	0,00	340.830,00
04.999.013.2.015	RESERVA DE CONTINGÊNCIA	340.830,00	0,00	340.830,00
28.000.000.0.000	ENCARGOS ESPECIAIS	3.184.488,21	0,00	3.184.488,21
28.843.000.0.000	SERVIÇO DA DÍVIDA INTERNA	3.184.488,21	0,00	3.184.488,21
28.843.013.0.000	OPERAÇÕES ESPECIAIS	3.184.488,21	0,00	3.184.488,21
28.843.013.2.014	ENCARGOS GERAIS DO MUNICÍPIO	3.184.488,21	0,00	3.184.488,21
Total:		10.368.326,76	59.645,25	10.427.972,01

Torres



PREFEITURA MUNICIPAL DE FORMOSA DO RIO PRETO

PRAÇA DA MATRIZ, 22
CENTRO
FORMOSA DO RIO PRETO - BA
CNPJ: 13.654.454/0001-28

Anexo VI, da Lei Nº 4.320/64 - Orçamento 2021

Programa de Trabalho

Valores expressos em R\$

Código	Especificação	Atividade	Projeto	Total Fixado
Órgão: 2 - PREFEITURA MUNICIPAL DE FORMOSA DO RIO PRETO				
Unidade: 0203000 - SEC. MUN. DE INFRAEST, SERV. PUBLICOS E SANEAMENTO				
04.000.000.0.000	ADMINISTRAÇÃO	0,00	11.929,05	11.929,05
04.452.000.0.000	SERVIÇOS URBANOS	0,00	11.929,05	11.929,05
04.452.009.0.000	GESTÃO PARA RESULTADOS	0,00	11.929,05	11.929,05
04.452.009.1.018	PROGRAMA DE CONSERVAÇÃO E MODERNIZAÇÃO DO PATRIMÔNIO PÚBLICO MUNICIPAL	0,00	11.929,05	11.929,05
15.000.000.0.000	URBANISMO	9.133.422,44	8.405.370,49	17.538.792,93
15.451.000.0.000	INFRA-ESTRUTURA URBANA	5.795.863,48	7.994.722,81	13.790.586,29
15.451.004.0.000	INFRAESTRUTURA E DESENVOLVIMENTO	5.795.863,48	7.994.722,81	13.790.586,29
15.451.004.1.003	PAVIMENTAÇÃO, DRENAGEM E URBANIZAÇÃO DE VIAS E LOGRADOUROS PÚBLICOS	0,00	1.108.200,00	1.108.200,00
15.451.004.1.004	CONSTRUÇÃO E RECUPERAÇÃO DE PRAÇAS E JARDINS	0,00	212.450,70	212.450,70
15.451.004.1.019	URBANIZAÇÃO E REVITALIZAÇÃO DA ORLA - RIO PRETO	0,00	250.158,40	250.158,40
15.451.004.1.021	INSTALAÇÃO DE TORRE PARA TELEFONIA MÓVEL RURAL	0,00	57.259,44	57.259,44
15.451.004.1.040	CONSTRUÇÃO DE CAPELA NO CEMITÉRIO	0,00	59.645,25	59.645,25
15.451.004.1.048	IMPLEMENTAÇÃO DO PROGRAMA DE ACESSIBILIDADE AOS PORTADORES DE NECESSIDADES ESPECIAIS	0,00	35.787,15	35.787,15
15.451.004.1.049	CONSTRUÇÃO DA AVENIDA INTERLIGANDO A ENTRADA DA CIDADE AO BAIRRO SANTANA	0,00	166.636,90	166.636,90
15.451.004.1.050	CONSTRUÇÃO DE PÓRTICO NA ENTRADA DA CIDADE	0,00	150.484,97	150.484,97
15.451.004.1.069	CONSTRUÇÃO DE PONTE SOBRE O RIO PRETO-SEDE	0,00	3.900.000,00	3.900.000,00
15.451.004.1.070	CONSTRUÇÃO DA URBANIZAÇÃO DA ORLA FLUVIAL DO RIO PRETO	0,00	2.054.100,00	2.054.100,00
15.451.004.2.005	GESTÃO DAS AÇÕES DA SEC. MUN. DE INFRA-ESTRUTURA E SANEAMENTO	5.592.734,20	0,00	5.592.734,20
15.451.004.2.016	GESTÃO DAS AÇÕES DE INFRAESTRUTURA (F I E S)	203.129,28	0,00	203.129,28
15.452.000.0.000	SERVIÇOS URBANOS	3.337.558,96	0,00	3.337.558,96
15.452.004.0.000	INFRAESTRUTURA E DESENVOLVIMENTO	3.337.558,96	0,00	3.337.558,96
15.452.004.2.017	GESTÃO DAS AÇÕES DO FUNDO ESPECIAL (F E P)	378.700,00	0,00	378.700,00
15.452.004.2.019	GESTÃO AS AÇÕES DE LIMPEZA PÚBLICA	2.958.858,96	0,00	2.958.858,96
15.813.000.0.000	LAZER	0,00	410.647,68	410.647,68
15.813.004.0.000	INFRAESTRUTURA E DESENVOLVIMENTO	0,00	410.647,68	410.647,68
15.813.004.1.053	AMPLIAÇÃO E MODERNIZAÇÃO DO PARQUE DE VAQUEJADA	0,00	410.647,68	410.647,68
16.000.000.0.000	HABITAÇÃO	0,00	452.187,15	452.187,15
16.482.000.0.000	HABITAÇÃO URBANA	0,00	452.187,15	452.187,15
16.482.003.0.000	FORMOSA CIDADE SOLIDÁRIA	0,00	416.400,00	416.400,00
16.482.003.1.064	CONSTRUÇÃO DE CASAS POPULARES	0,00	416.400,00	416.400,00
16.482.004.0.000	INFRAESTRUTURA E DESENVOLVIMENTO	0,00	35.787,15	35.787,15
16.482.004.1.006	PROGRAMA DE AMPLIAÇÃO E MELHORIAS SANITÁRIAS DOMICILIARES	0,00	35.787,15	35.787,15
17.000.000.0.000	SANEAMENTO	0,00	1.236.195,15	1.236.195,15
17.512.000.0.000	SANEAMENTO BÁSICO URBANO	0,00	1.236.195,15	1.236.195,15
17.512.004.0.000	INFRAESTRUTURA E DESENVOLVIMENTO	0,00	1.236.195,15	1.236.195,15
17.512.004.1.009	EXECUÇÃO DE OBRAS DE SANEAMENTO GERAL	0,00	116.904,65	116.904,65
17.512.004.1.026	IMPLANTAÇÃO DO SISTEMA DE ESGOTAMENTO SANITÁRIO	0,00	1.119.290,50	1.119.290,50
25.000.000.0.000	ENERGIA	355.432,40	139.830,68	495.263,08
25.752.000.0.000	ENERGIA ELÉTRICA	355.432,40	139.830,68	495.263,08
25.752.004.0.000	INFRAESTRUTURA E DESENVOLVIMENTO	355.432,40	139.830,68	495.263,08
25.752.004.1.013	AMPLIAÇÃO E MANUTENÇÃO DA REDE DE ILUMINAÇÃO PÚBLICA	0,00	139.830,68	139.830,68
25.752.004.2.020	GESTÃO DAS AÇÕES DE ILUMINAÇÃO PÚBLICA	355.432,40	0,00	355.432,40
26.000.000.0.000	TRANSPORTE	625.585,35	318.216,20	943.801,55
26.451.000.0.000	INFRA-ESTRUTURA URBANA	0,00	270.500,00	270.500,00
26.451.004.0.000	INFRAESTRUTURA E DESENVOLVIMENTO	0,00	270.500,00	270.500,00
26.451.004.1.036	CONSTRUÇÃO DE PONTES E BUEIROS	0,00	270.500,00	270.500,00
26.452.000.0.000	SERVIÇOS URBANOS	0,00	47.716,20	47.716,20
26.452.004.0.000	INFRAESTRUTURA E DESENVOLVIMENTO	0,00	47.716,20	47.716,20
26.452.004.1.059	CONSTRUÇÃO DE REDUTORES DE VELOCIDADE	0,00	47.716,20	47.716,20
26.782.000.0.000	TRANSPORTE RODOVIÁRIO	625.585,35	0,00	625.585,35
26.782.004.0.000	INFRAESTRUTURA E DESENVOLVIMENTO	625.585,35	0,00	625.585,35
26.782.004.2.018	GESTÃO DAS AÇÕES DE INFRAESTRUTURA VIÁRIA (C I D E)	64.920,00	0,00	64.920,00
26.782.004.2.021	GESTÃO DAS AÇÕES DE INFRAESTRUTURA VIÁRIA	560.665,35	0,00	560.665,35
Total:		10.114.440,19	10.563.728,72	20.678.168,91



PREFEITURA MUNICIPAL DE FORMOSA DO RIO PRETO

PRAÇA DA MATRIZ, 22
CENTRO
FORMOSA DO RIO PRETO - BA
CNPJ: 13.654.454/0001-28

Anexo VI, da Lei Nº 4.320/64 - Orçamento 2021
Programa de Trabalho

Valores expressos em R\$

Código	Especificação	Atividade	Projeto	Total Fixado
Órgão: 2 - PREFEITURA MUNICIPAL DE FORMOSA DO RIO PRETO				
Unidade: 0204000 - SECRETARIA MUN. DE TRANSPORTES				
15.000.000.0.000	URBANISMO	0,00	269.709,78	269.709,78
15.452.000.0.000	SERVIÇOS URBANOS	0,00	269.709,78	269.709,78
15.452.004.0.000	INFRAESTRUTURA E DESENVOLVIMENTO	0,00	269.709,78	269.709,78
15.452.004.1.024	MODERNIZAÇÃO DA RODOVIÁRIA MUNICIPAL	0,00	119.709,78	119.709,78
15.452.004.1.058	AQUISIÇÃO DE VEÍCULOS MÁQUINAS E EQUIPAMENTOS	0,00	150.000,00	150.000,00
26.000.000.0.000	TRANSPORTE	5.240.777,89	54.100,00	5.294.877,89
26.782.000.0.000	TRANSPORTE RODOVIÁRIO	5.240.777,89	54.100,00	5.294.877,89
26.782.002.0.000	CUIDANDO DO TRANSPORTE MUNICIPAL	5.240.777,89	0,00	5.240.777,89
26.782.002.2.006	GESTÃO DAS AÇÕES DA SECRETARIA MUNICIPAL DE TRANSPORTES	5.240.777,89	0,00	5.240.777,89
26.782.004.0.000	INFRAESTRUTURA E DESENVOLVIMENTO	0,00	54.100,00	54.100,00
26.782.004.1.017	MODERNIZAÇÃO E AMPLIAÇÃO DA FROTA MUNICIPAL	0,00	54.100,00	54.100,00
Total:		5.240.777,89	323.809,78	5.564.587,67

Handwritten signature



PREFEITURA MUNICIPAL DE FORMOSA DO RIO PRETO

PRAÇA DA MATRIZ, 22
CENTRO
FORMOSA DO RIO PRETO - BA
CNPJ: 13.654.454/0001-28

Anexo VI, da Lei Nº 4.320/64 - Orçamento 2021

Programa de Trabalho

Valores expressos em R\$

Código	Especificação	Atividade	Projeto	Total Fixado
Órgão: 2 - PREFEITURA MUNICIPAL DE FORMOSA DO RIO PRETO				
Unidade: 0205000 - SECRETARIA MUN. DA EDUCAÇÃO				
12.000.000.0.000	EDUCAÇÃO	20.403.255,06	1.890.303,00	22.293.558,06
12.306.000.0.000	ALIMENTAÇÃO E NUTRIÇÃO	938.440,24	0,00	938.440,24
12.306.010.0.000	CUIDANDO DA EDUCAÇÃO DE FORMOSA	938.440,24	0,00	938.440,24
12.306.010.2.030	GESTÃO DO PROGRAMA NACIONAL DE ALIMENTAÇÃO ESCOLAR (PNAE)	938.440,24	0,00	938.440,24
12.361.000.0.000	ENSINO FUNDAMENTAL	18.910.682,00	1.064.767,80	19.975.449,80
12.361.010.0.000	CUIDANDO DA EDUCAÇÃO DE FORMOSA	18.910.682,00	1.064.767,80	19.975.449,80
12.361.010.1.012	CONSTRUÇÃO, AMPLIAÇÃO E READEQUAÇÃO DE UNIDADES ESCOLARES	0,00	587.605,80	587.605,80
12.361.010.1.014	CONSTRUÇÃO DE ESCOLAS NOS BAIRROS STA.HELENA,CHAPADÃO E PROGRESSO	0,00	357.871,50	357.871,50
12.361.010.1.061	CONSTRUÇÃO E REFORMA DE QUADRAS POLIESPORTIVAS EM ESCOLAS	0,00	119.290,50	119.290,50
12.361.010.2.007	GESTÃO DAS AÇÕES DA SEC. MUN. DA EDUCAÇÃO	1.990.928,60	0,00	1.990.928,60
12.361.010.2.025	GESTÃO DAS AÇÕES DO ENSINO FUNDAMENTAL - 25%	15.728.574,15	0,00	15.728.574,15
12.361.010.2.028	GESTÃO DAS AÇÕES DO SALÁRIO - EDUCAÇÃO (Q S E)	854.780,00	0,00	854.780,00
12.361.010.2.029	GESTÃO DO PROGRAMA DINHEIRO DIRETO NA ESCOLA-PDDE	95.432,41	0,00	95.432,41
12.361.010.2.031	GESTÃO PROGRAMA NACIONAL DE APOIO AO TRANSPORTE ESCOLAR - PNATE	196.829,33	0,00	196.829,33
12.361.010.2.032	GESTÃO DAS AÇÕES DO ENSINO FUNDAMENTAL (RECURSOS VINCULADOS)	44.137,51	0,00	44.137,51
12.362.000.0.000	ENSINO MÉDIO	81.117,55	0,00	81.117,55
12.362.010.0.000	CUIDANDO DA EDUCAÇÃO DE FORMOSA	81.117,55	0,00	81.117,55
12.362.010.2.026	GESTÃO DAS AÇÕES DO ENSINO MÉDIO	15.507,77	0,00	15.507,77
12.362.010.2.063	GESTÃO DAS AÇÕES DO TRANSPORTE ESCOLAR - PETE-BA	65.609,78	0,00	65.609,78
12.365.000.0.000	EDUCAÇÃO INFANTIL	395.476,44	825.535,20	1.221.011,64
12.365.010.0.000	CUIDANDO DA EDUCAÇÃO DE FORMOSA	395.476,44	825.535,20	1.221.011,64
12.365.010.1.033	CONSTRUÇÃO / AMPLIAÇÃO / REFORMA DE CRECHES MUNICIPAIS	0,00	717.335,20	717.335,20
12.365.010.1.071	CONSTRUÇÃO DE BRINQUEDOTECAS NAS UNIDADES ESCOLARES ED. INFANTIL	0,00	108.200,00	108.200,00
12.365.010.2.027	GESTÃO DAS AÇÕES DO ENSINO INFANTIL	240.966,84	0,00	240.966,84
12.365.010.2.084	GESTÃO DAS AÇÕES DE CRECHES	154.509,60	0,00	154.509,60
12.366.000.0.000	EDUCAÇÃO DE JOVENS E ADULTOS	77.538,83	0,00	77.538,83
12.366.010.0.000	CUIDANDO DA EDUCAÇÃO DE FORMOSA	77.538,83	0,00	77.538,83
12.366.010.2.069	GESTÃO DAS AÇÕES DO PROGRAMA TOPA	29.822,62	0,00	29.822,62
12.366.010.2.074	GESTÃO DAS AÇÕES DO EJA	47.716,21	0,00	47.716,21
Total:		20.403.255,06	1.890.303,00	22.293.558,06

Handwritten signature



PREFEITURA MUNICIPAL DE FORMOSA DO RIO PRETO

PRAÇA DA MATRIZ, 22

CENTRO

FORMOSA DO RIO PRETO - BA

CNPJ: 13.654.454/0001-28

Anexo VI, da Lei Nº 4.320/64 - Orçamento 2021

Programa de Trabalho

Valores expressos em R\$

Código	Especificação	Atividade	Projeto	Total Fixado
Órgão: 2 - PREFEITURA MUNICIPAL DE FORMOSA DO RIO PRETO				
Unidade: 0207000 - SEC. MUN. DE AÇÃO SOCIAL, TRABALHO E CIDADANIA				
08.000.000.0.000	ASSISTÊNCIA SOCIAL	864.591,95	0,00	864.591,95
08.244.000.0.000	ASSISTÊNCIA COMUNITÁRIA	864.591,95	0,00	864.591,95
08.244.003.0.000	FORMOSA CIDADE SOLIDÁRIA	864.591,95	0,00	864.591,95
08.244.003.2.009	GESTÃO DA SEC. MUN. DE AÇÃO SOCIAL, TRABALHO E CIDADANIA	799.671,95	0,00	799.671,95
08.244.003.2.040	GESTÃO DAS AÇÕES DE ASSISTÊNCIA SOCIAL - F I E S	64.920,00	0,00	64.920,00
Total:		864.591,95	0,00	864.591,95



PREFEITURA MUNICIPAL DE FORMOSA DO RIO PRETO

PRAÇA DA MATRIZ, 22
CENTRO
FORMOSA DO RIO PRETO - BA
CNPJ: 13.654.454/0001-28

Anexo VI, da Lei Nº 4.320/64 - Orçamento 2021

Programa de Trabalho

Valores expressos em R\$

Código	Especificação	Atividade	Projeto	Total Fixado
Órgão: 2 - PREFEITURA MUNICIPAL DE FORMOSA DO RIO PRETO				
Unidade: 0208000 - SEC. MUN. DO MEIO AMBIENTE E DOS REC. HIDRICOS				
18.000.000.0.000	GESTÃO AMBIENTAL	875.511,22	198.201,17	1.073.712,39
18.541.000.0.000	PRESERVAÇÃO E CONSERVAÇÃO AMBIENTAL	875.511,22	198.201,17	1.073.712,39
18.541.011.0.000	FORMOSA MAIS VERDE E SUSTENTÁVEL	875.511,22	198.201,17	1.073.712,39
18.541.011.1.031	CONSTRUÇÃO DO ATERRO SANITÁRIO	0,00	198.201,17	198.201,17
18.541.011.2.010	GESTÃO DA SEC.MUN. MEIO AMBIENTE E DOS RECURSOS HÍDRICOS	845.688,55	0,00	845.688,55
18.541.011.2.045	GESTÃO DE PROGRAMAS DE CONSERVAÇÃO DO MEIO AMBIENTE E DO DESENVOLVIMENTO SUSTENTÁVEL	29.822,67	0,00	29.822,67
Total:		875.511,22	198.201,17	1.073.712,39

Melo



PREFEITURA MUNICIPAL DE FORMOSA DO RIO PRETO
PRAÇA DA MATRIZ, 22
CENTRO
FORMOSA DO RIO PRETO - BA
CNPJ: 13.654.454/0001-28

Anexo VI, da Lei Nº 4.320/64 - Orçamento 2021
Programa de Trabalho

Valores expressos em R\$

Código	Especificação	Atividade	Projeto	Total Fixado
Órgão: 2 - PREFEITURA MUNICIPAL DE FORMOSA DO RIO PRETO				
Unidade: 0209000 - SEC. MUN. DA AGRIC. COMBATE À SECA E A ESTIAGEM				
17.000.000.0.000	SANEAMENTO	0,00	179.219,78	179.219,78
17.511.000.0.000	SANEAMENTO BÁSICO RURAL	0,00	179.219,78	179.219,78
17.511.004.0.000	INFRAESTRUTURA E DESENVOLVIMENTO	0,00	179.219,78	179.219,78
17.511.004.1.010	ABERTURA, INSTALAÇÃO E MANUTENÇÃO DE POÇOS ARTESIANO	0,00	179.219,78	179.219,78
20.000.000.0.000	AGRICULTURA	5.293.515,22	228.042,88	5.521.558,10
20.606.000.0.000	EXTENSÃO RURAL	2.849.891,24	155.275,67	3.005.166,91
20.606.005.0.000	FORTALECIMENTO DA AGRICULTURA	2.849.891,24	155.275,67	3.005.166,91
20.606.005.1.016	AQUISIÇÃO DE MÁQUINAS E IMPLEMENTOS AGRÍCOLAS	0,00	155.275,67	155.275,67
20.606.005.2.011	GESTÃO DA SEC.MUN. AGRIC.COMBATE À SECA E A ESTIAGEM	2.637.042,32	0,00	2.637.042,32
20.606.005.2.047	GESTÃO DAS AÇÕES DE APOIO AO PROD. RURAL E AGRIC. FAMILIAR	31.015,54	0,00	31.015,54
20.606.005.2.070	COORDENADORIA MUNICIPAL DE DEFESA CIVIL - COMDEC	181.833,38	0,00	181.833,38
20.608.000.0.000	PROMOÇÃO DA PRODUÇÃO AGROPECUÁRIA	2.443.623,98	72.767,21	2.516.391,19
20.608.005.0.000	FORTALECIMENTO DA AGRICULTURA	2.443.623,98	72.767,21	2.516.391,19
20.608.005.1.052	CONSTRUÇÃO DO MERCADO AGRÍCOLA MUNICIPAL	0,00	72.767,21	72.767,21
20.608.005.2.046	GESTÃO DAS AÇÕES DA VAQUEJADA	2.443.623,98	0,00	2.443.623,98
Total:		5.293.515,22	407.262,66	5.700.777,88

Mub



PREFEITURA MUNICIPAL DE FORMOSA DO RIO PRETO

PRAÇA DA MATRIZ, 22
CENTRO
FORMOSA DO RIO PRETO - BA
CNPJ: 13.654.454/0001-28

Anexo VI, da Lei Nº 4.320/64 - Orçamento 2021

Programa de Trabalho

Valores expressos em R\$

Código	Especificação	Atividade	Projeto	Total Fixado
Órgão: 2 - PREFEITURA MUNICIPAL DE FORMOSA DO RIO PRETO				
Unidade: 0210000 - SEC. MUN. DE ACOMP POLITICAS EST, PROG E PROJ				
04.000.000.0.000	ADMINISTRAÇÃO	176.549,99	0,00	176.549,99
04.122.000.0.000	ADMINISTRAÇÃO GERAL	176.549,99	0,00	176.549,99
04.122.009.0.000	GESTÃO PARA RESULTADOS	176.549,99	0,00	176.549,99
04.122.009.2.012	GESTÃO DA SEC. DE ACOMPANHAMENTO DE POLÍTICAS ESTRATÉGICAS, PROGRAMAS E PROJETOS	176.549,99	0,00	176.549,99
Total:		176.549,99	0,00	176.549,99

Trub



PREFEITURA MUNICIPAL DE FORMOSA DO RIO PRETO
PRAÇA DA MATRIZ, 22
CENTRO
FORMOSA DO RIO PRETO - BA
CNPJ: 13.654.454/0001-28

Anexo VI, da Lei Nº 4.320/64 - Orçamento 2021
Programa de Trabalho

Valores expressos em R\$

Código	Especificação	Atividade	Projeto	Total Fixado
Órgão: 2 - PREFEITURA MUNICIPAL DE FORMOSA DO RIO PRETO				
Unidade: 0211000 - SEC. MUN. DE CULTURA, ESPORTE E TURISMO				
12.000.000.0.000	EDUCAÇÃO	0,00	178.935,75	178.935,75
12.361.000.0.000	ENSINO FUNDAMENTAL	0,00	178.935,75	178.935,75
12.361.010.0.000	CUIDANDO DA EDUCAÇÃO DE FORMOSA	0,00	178.935,75	178.935,75
12.361.010.1.035	CONSTRUÇÃO DO CENTRO AVANÇADO EDUCACIONAL E CULTURAL DE FORMOSA DO RIO PRETO	0,00	178.935,75	178.935,75
13.000.000.0.000	CULTURA	1.180.326,47	65.609,78	1.245.936,25
13.392.000.0.000	DIFUSÃO CULTURAL	211.563,47	65.609,78	277.173,25
13.392.008.0.000	FORMOSA MAIS CULTURAL E ESPORTIVA	211.563,47	65.609,78	277.173,25
13.392.008.1.051	CONSTRUÇÃO DE EQUIPAMENTO DE CULTURA	0,00	65.609,78	65.609,78
13.392.008.2.048	GESTÃO DAS AÇÕES CULTURAIS E RELIGIOSAS	157.463,47	0,00	157.463,47
13.392.008.2.051	GESTÃO DAS AÇÕES DO FUNDO DE CULTURA (FCBA)	54.100,00	0,00	54.100,00
13.813.000.0.000	LAZER	968.763,00	0,00	968.763,00
13.813.008.0.000	FORMOSA MAIS CULTURAL E ESPORTIVA	968.763,00	0,00	968.763,00
13.813.008.2.013	GESTÃO DAS AÇÕES SEC. CULTURA, ESPORTE E TURISMO	968.763,00	0,00	968.763,00
23.000.000.0.000	COMÉRCIO E SERVIÇOS	23.858,12	0,00	23.858,12
23.695.000.0.000	TURISMO	23.858,12	0,00	23.858,12
23.695.008.0.000	FORMOSA MAIS CULTURAL E ESPORTIVA	23.858,12	0,00	23.858,12
23.695.008.2.068	GESTÃO DAS AÇÕES DE FORTALECIMENTO DA CADEIA PRODUTIVA AO TURISMO SUSTENTÁVEL	23.858,12	0,00	23.858,12
27.000.000.0.000	DESPORTO E LAZER	89.719,45	3.123.389,07	3.213.108,52
27.812.000.0.000	DESPORTO COMUNITÁRIO	89.719,45	3.123.389,07	3.213.108,52
27.812.008.0.000	FORMOSA MAIS CULTURAL E ESPORTIVA	89.719,45	3.123.389,07	3.213.108,52
27.812.008.1.005	CONSTRUÇÃO DE GINÁSIO DE ESPORTE	0,00	843.960,00	843.960,00
27.812.008.1.022	READEQUAÇÃO DO PARQUE DE VAQUEJADA PRA PRÁTICA ESPORTIVAS	0,00	131.219,55	131.219,55
27.812.008.1.032	CONSTRUÇÃO GINÁSIO POLIESPORTIVAS E DEMAIS EQUIPAMENTOS ESPORTIVOS	0,00	1.066.209,52	1.066.209,52
27.812.008.1.034	CONSTRUÇÃO DE AUDITÓRIO/ANFITEATRO	0,00	757.400,00	757.400,00
27.812.008.1.066	CONSTRUÇÃO DE ARQUIBANCADA NO ESTÁDIO MUNICIPAL	0,00	324.600,00	324.600,00
27.812.008.2.049	GESTÃO DAS AÇÕES ESPORTIVAS, RECREATIVAS E LAZER	89.719,45	0,00	89.719,45
Total:		1.293.904,04	3.367.934,60	4.661.838,64

Melo



PREFEITURA MUNICIPAL DE FORMOSA DO RIO PRETO

PRAÇA DA MATRIZ, 22
CENTRO
FORMOSA DO RIO PRETO - BA
CNPJ: 13.654.454/0001-28

Anexo VI, da Lei Nº 4.320/64 - Orçamento 2021

Programa de Trabalho

Valores expressos em R\$

Código	Especificação	Atividade	Projeto	Total Fixado
Órgão: 2 - PREFEITURA MUNICIPAL DE FORMOSA DO RIO PRETO				
Unidade: 0212000 - SEC. MUN. DE DESENV. INDUSTRIA E COMÉRCIO				
20.000.000.0.000	AGRICULTURA	0,00	685.624,36	685.624,36
20.661.000.0.000	PROMOÇÃO INDUSTRIAL	0,00	685.624,36	685.624,36
20.661.005.0.000	FORTALECIMENTO DA AGRICULTURA	0,00	685.624,36	685.624,36
20.661.005.1.037	CONSTRUÇÃO DE UM ABATEDOURO MUNICIPAL	0,00	685.624,36	685.624,36
22.000.000.0.000	INDUSTRIA	0,00	756.779,71	756.779,71
22.661.000.0.000	PROMOÇÃO INDUSTRIAL	0,00	756.779,71	756.779,71
22.661.004.0.000	INFRAESTRUTURA E DESENVOLVIMENTO	0,00	506.269,65	506.269,65
22.661.004.1.056	IMPLANTAÇÃO DO DISTRITO INDUSTRIAL	0,00	506.269,65	506.269,65
22.661.006.0.000	FORMOSA DAS OPORTUNIDADES	0,00	250.510,06	250.510,06
22.661.006.2.077	GESTÃO DAS AÇÕES DA SEC. DE DESENV. INDUSTRIA E COMÉRCIO	0,00	250.510,06	250.510,06
Total:		0,00	1.442.404,07	1.442.404,07

T. Reis



PREFEITURA MUNICIPAL DE FORMOSA DO RIO PRETO
PRAÇA DA MATRIZ, 22
CENTRO
FORMOSA DO RIO PRETO - BA
CNPJ: 13.654.454/0001-28

Anexo VI, da Lei Nº 4.320/64 - Orçamento 2021
Programa de Trabalho

Valores expressos em R\$

Código	Especificação	Atividade	Projeto	Total Fixado
Órgão: 3 - FUNDO MUNICIPAL DE SAUDE				
Unidade: 0206001 - FUNDO MUNICIPAL DE SAUDE				
10.000.000.0.000	SAÚDE	29.875.275,67	4.226.798,92	34.102.074,59
10.301.000.0.000	ATENÇÃO BÁSICA	23.391.895,92	1.797.909,30	25.189.805,22
10.301.012.0.000	MAIS SAÚDE PARA NOSSA GENTE	23.391.895,92	1.797.909,30	25.189.805,22
10.301.012.1.007	REFORMA DO HOSPITAL ALTINO	0,00	750.000,00	750.000,00
10.301.012.1.008	CONSTRUÇÃO/REFORMA DE UNIDADE DE SAÚDE DA FAMÍLIA - P S F	0,00	469.209,30	469.209,30
10.301.012.1.015	CONSTRUÇÃO SEDE SECRETARIA DE SAUDE	0,00	200.000,00	200.000,00
10.301.012.1.065	CONSTRUÇÃO DO CEO	0,00	378.700,00	378.700,00
10.301.012.2.008	GESTÃO DAS AÇÕES DA SEC. MUN. DA SAÚDE	335.954,90	0,00	335.954,90
10.301.012.2.033	GESTÃO DO FUNDO MUNICIPAL DE SAÚDE - 15%	19.662.848,87	0,00	19.662.848,87
10.301.012.2.035	GESTÃO DO PROGRAMA AGENTES COMUNITARIOS DE SAÚDE - ACS	1.367.309,67	0,00	1.367.309,67
10.301.012.2.036	GESTÃO DO PROGRAMA SAÚDE DA FAMÍLIA - S F	94.239,52	0,00	94.239,52
10.301.012.2.038	GESTÃO DO PROGRAMA DE SAÚDE BUCAL - SB	104.975,66	0,00	104.975,66
10.301.012.2.052	GESTÃO DO PROGRAMA DE MELHORIA DO ACESSO E DA QUALIDADE - PMAQ (RAB-PMAQ-SM)	391.088,91	0,00	391.088,91
10.301.012.2.053	GESTÃO DO PROGRAMA NÚCLEOS DE APOIO À SAÚDE DA FAMÍLIA - NASF	170.585,43	0,00	170.585,43
10.301.012.2.054	GESTÃO DAS AÇÕES DO PISO ATENÇÃO BÁSICA - (PAB)	1.062.099,02	0,00	1.062.099,02
10.301.012.2.056	GESTÃO DO PROG. NAC. DE QUALIFICAÇÃO DA ASSISTENCIA FARMACÉUTICA - (QUALIFAR-SUS) E FARMACÉUTICA BÁSICA	83.503,38	0,00	83.503,38
10.301.012.2.075	GESTÃO DAS AÇÕES DO CAPS	62.031,09	0,00	62.031,09
10.301.012.2.076	GESTÃO DAS AÇÕES DO CEO	57.259,47	0,00	57.259,47
10.302.000.0.000	ASSISTÊNCIA HOSPITALAR E AMBULATORIAL	5.101.650,10	2.345.031,91	7.446.682,01
10.302.003.0.000	FORMOSA CIDADE SOLIDÁRIA	329.772,00	0,00	329.772,00
10.302.003.2.082	GESTÃO DAS AÇÕES CONSORSICIO PÙB.INTERF.DE SAUDE DO OESTE-POLICLINICA	329.772,00	0,00	329.772,00
10.302.012.0.000	MAIS SAÚDE PARA NOSSA GENTE	4.771.878,10	2.345.031,91	7.116.910,01
10.302.012.1.030	CONSTRUÇÃO E EQUIPAMENTO DO HOSPITAL MUNICIPAL	0,00	2.261.528,55	2.261.528,55
10.302.012.1.060	CONSTRUÇÃO/EQUIPAMENTO DO CAPS	0,00	83.503,36	83.503,36
10.302.012.2.034	GESTÃO DAS AÇÕES, AMPLIAR, FORTALECER E APOIAR PROC. E UNIDADES DE MÉDIA E ALTA COMPLEXIDADE AMBULATORIAL E HOSPITALARES	3.773.114,61	0,00	3.773.114,61
10.302.012.2.055	GESTÃO DAS AÇÕES DO SERVIÇO DE ATENDIMENTO MÓVEL AS URGÊNCIAS USB/USA/SAMU 192	446.827,49	0,00	446.827,49
10.302.012.2.085	GESTÃO DAS AÇÕES DO PROGRAM DE TRATAMENTO FORA DO DOMICILIO TFC	551.936,00	0,00	551.936,00
10.304.000.0.000	VIGILÂNCIA SANITÁRIA	27.436,83	0,00	27.436,83
10.304.012.0.000	MAIS SAÚDE PARA NOSSA GENTE	27.436,83	0,00	27.436,83
10.304.012.2.039	GESTÃO DO PISO FIXO DE VIGILÂNCIA E PROMOÇÃO DA SAÚDE - PFVPS	27.436,83	0,00	27.436,83
10.305.000.0.000	VIGILÂNCIA EPIDEMIOLÓGICA	354.292,82	0,00	354.292,82
10.305.012.0.000	MAIS SAÚDE PARA NOSSA GENTE	354.292,82	0,00	354.292,82
10.305.012.2.037	EPIDEMIOLOGIA E CONTROLE DE DOENÇAS - E C D	354.292,82	0,00	354.292,82
10.361.000.0.000	ENSINO FUNDAMENTAL	1.000.000,00	0,00	1.000.000,00
10.361.012.0.000	MAIS SAÚDE PARA NOSSA GENTE	1.000.000,00	0,00	1.000.000,00
10.361.012.2.086	DESENVOLVIMENTO DAS AÇÕES SAÚDE VINCULADO COVID_19	1.000.000,00	0,00	1.000.000,00
10.813.000.0.000	LAZER	0,00	83.857,71	83.857,71
10.813.012.0.000	MAIS SAÚDE PARA NOSSA GENTE	0,00	83.857,71	83.857,71
10.813.012.1.039	CONSTRUÇÃO/EQUIPAMENTO DE ACADEMIAS DE SAÚDE	0,00	83.857,71	83.857,71
Total:		29.875.275,67	4.226.798,92	34.102.074,59

Torres



PREFEITURA MUNICIPAL DE FORMOSA DO RIO PRETO

PRAÇA DA MATRIZ, 22
CENTRO
FORMOSA DO RIO PRETO - BA
CNPJ: 13.654.454/0001-28

Anexo VI, da Lei Nº 4.320/64 - Orçamento 2021

Programa de Trabalho

Valores expressos em R\$

Código	Especificação	Atividade	Projeto	Total Fixado
Órgão: 4 - FUNDO MUNICIPAL DE ASSISTENCIA SOCIAL				
Unidade: 0207001 - FUNDO MUNICIPAL DE ASSISTENCIA SOCIAL				
08.000.000.0.000	ASSISTÊNCIA SOCIAL	6.285.933,10	1.263.446,16	7.549.379,26
08.241.000.0.000	ASSISTÊNCIA AO IDOSO	19.086,52	0,00	19.086,52
08.241.003.0.000	FORMOSA CIDADE SOLIDÁRIA	19.086,52	0,00	19.086,52
08.241.003.2.044	GESTÃO DO PROGRAMA SOCIAL DA TERCEIRA IDADE	19.086,52	0,00	19.086,52
08.243.000.0.000	ASSISTÊNCIA À CRIANÇA E AO ADOLESCENTE	233.809,48	0,00	233.809,48
08.243.003.0.000	FORMOSA CIDADE SOLIDÁRIA	233.809,48	0,00	233.809,48
08.243.003.2.041	GESTÃO DO FUNDO MUNICIPAL DOS DIREITOS DA CRIANÇA E DO ADOLESCENTE	220.687,49	0,00	220.687,49
08.243.003.2.050	PROGRAMA SOCIAL DE COMBATE AO TRABALHO INFANTIL E PROFISSIONALIZAÇÃO DE ADOLESCENTES.	13.121,99	0,00	13.121,99
08.244.000.0.000	ASSISTÊNCIA COMUNITÁRIA	6.033.037,10	1.263.446,16	7.296.483,26
08.244.003.0.000	FORMOSA CIDADE SOLIDÁRIA	5.738.620,22	1.263.446,16	7.002.066,38
08.244.003.1.025	CONSTRUÇÃO DO CENTRO DE REFERENCIA - CRAS	0,00	218.254,28	218.254,28
08.244.003.1.042	CONSTRUÇÃO DO CREAS	0,00	235.724,00	235.724,00
08.244.003.1.055	AQUISIÇÃO DE VEÍCULOS PARA ASSISTÊNCIA SOCIAL	0,00	89.467,88	89.467,88
08.244.003.2.042	GESTÃO DO FUNDO MUNICIPAL DE ASSISTÊNCIA SOCIAL - VINCULADO	538.856,31	0,00	538.856,31
08.244.003.2.043	GESTÃO DO FUNDO MUNICIPAL DE ASSISTÊNCIA SOCIAL - RECURSOS PRÓPRIOS	3.930.158,72	0,00	3.930.158,72
08.244.003.2.057	GESTÃO DAS AÇÕES DO PISO BÁSICO VARIÁVEL - PBV III - CRAS VOLANTE	50.102,05	0,00	50.102,05
08.244.003.2.058	GESTÃO DAS AÇÕES DO PISO BÁSICO VARIÁVEL - PBV I - PRÓ - JOVEM	100.147,25	0,00	100.147,25
08.244.003.2.059	GESTÃO DAS AÇÕES DO PISO MÉDIA COMPLEXIDADE - CREAS	139.569,93	0,00	139.569,93
08.244.003.2.060	GESTÃO DAS AÇÕES DO IGD - PBF - BOLSA FAMÍLIA	154.471,75	0,00	154.471,75
08.244.003.2.061	GESTÃO DAS AÇÕES DO IGD - SUAS - GESTÃO	97.818,25	0,00	97.818,25
08.244.003.2.062	GESTÃO DAS AÇÕES DO CONSELHO MUNICIPAL DE ASSISTÊNCIA SOCIAL - CMAS	28.629,77	0,00	28.629,77
08.244.003.2.064	GESTÃO DAS AÇÕES DO PISO BÁSICO FIXO - CRAS / FEAS ESTADO	70.281,16	0,00	70.281,16
08.244.003.2.065	GESTÃO DAS AÇÕES DO PISO BÁSICO FIXO - PBV II - CRAS - FEAS - ESTADO	35.232,67	0,00	35.232,67
08.244.003.2.066	GESTÃO DAS AÇÕES DO PISO FIXO MÉDIA COMPLEXIDADE - FEAS - ESTADO	46.523,35	0,00	46.523,35
08.244.003.2.067	GESTÃO DAS AÇÕES DO BENEFÍCIOS EVENTUAIS - FEAS	46.829,01	0,00	46.829,01
08.244.003.2.081	IMPLANTAÇÃO E MANUTENÇÃO DO BOLSA FAMÍLIA MUNICIPAL	0,00	720.000,00	720.000,00
08.244.003.2.087	DESENVOLVIMENTO DAS AÇÕES ASSIST_SOCIAL VINCULADO COVID_19	500.000,00	0,00	500.000,00
08.244.005.0.000	FORTALECIMENTO DA AGRICULTURA	294.416,88	0,00	294.416,88
08.244.005.2.080	GASTÃO DAS AÇÕES DO PROGRAMA PRIMEIRA INFÂNCIA NO SUAS	294.416,88	0,00	294.416,88
Total:		6.285.933,10	1.263.446,16	7.549.379,26

Handwritten signature



PREFEITURA MUNICIPAL DE FORMOSA DO RIO PRETO

PRAÇA DA MATRIZ, 22
CENTRO
FORMOSA DO RIO PRETO - BA
CNPJ: 13.654.454/0001-28

Anexo VI, da Lei Nº 4.320/64 - Orçamento 2021

Programa de Trabalho

Valores expressos em R\$

Código	Especificação	Atividade	Projeto	Total Fixado
Órgão: 5 - FUNDO MUNICIPAL DE MEIO AMBIENTE				
Unidade: 0213001 - FUNDO MUNICIPAL DE MEIO AMBIENTE				
18.000.000.0.000	GESTÃO AMBIENTAL	260.223,71	0,00	260.223,71
18.541.000.0.000	PRESERVAÇÃO E CONSERVAÇÃO AMBIENTAL	260.223,71	0,00	260.223,71
18.541.011.0.000	FORMOSA MAIS VERDE E SUSTENTÁVEL	260.223,71	0,00	260.223,71
18.541.011.2.071	DESENVOLVIMENTO DAS AÇÕES DO FUNDO MUNICIPAL DE MEIO AMBIENTE	260.223,71	0,00	260.223,71
Total:		260.223,71	0,00	260.223,71

Meb



PREFEITURA MUNICIPAL DE FORMOSA DO RIO PRETO

PRAÇA DA MATRIZ, 22
CENTRO
FORMOSA DO RIO PRETO - BA
CNPJ: 13.654.454/0001-28

Anexo VI, da Lei Nº 4.320/64 - Orçamento 2021

Programa de Trabalho

Valores expressos em R\$

Código	Especificação	Atividade	Projeto	Total Fixado
Órgão: 6 - SECRETARIA MUN. DE EDUC. DE FORMOSA DO RIO PRETO				
Unidade: 0205001 - FUNDEB				
12.000.000.0.000	EDUCAÇÃO	21.147.554,48	59.645,25	21.207.199,73
12.361.000.0.000	ENSINO FUNDAMENTAL	21.147.554,48	59.645,25	21.207.199,73
12.361.010.0.000	CUIDANDO DA EDUCAÇÃO DE FORMOSA	21.147.554,48	59.645,25	21.207.199,73
12.361.010.1.011	CONSTRUÇÃO DE UNIDADES DE ENSINO FUNDAMENTAL - FUNDEB - 40%	0,00	59.645,25	59.645,25
12.361.010.2.022	GESTÃO DAS AÇÕES DO ENSINO FUNDAMENTAL - FUNDEB - 60%	19.486.485,34	0,00	19.486.485,34
12.361.010.2.023	GESTÃO DAS AÇÕES DO ENSINO FUNDAMENTAL - FUNDEB - 40%	1.618.124,56	0,00	1.618.124,56
12.361.010.2.024	GESTÃO DAS AÇÕES DE CAPACITAÇÃO DOS PROFESSORES DO MAGISTÉRIO - 40%	42.944,58	0,00	42.944,58
Total:		21.147.554,48	59.645,25	21.207.199,73
			Total Geral:	146.000.000,00



PREFEITURA MUNICIPAL DE FORMOSA DO RIO PRETO

Praça da Matriz, nº 22
Centro
FORMOSA DO RIO PRETO - BA
CNPJ: 13.654.454/0001-28

Lei Orçamentária Anual de 2021
**PROGRAMA DE TRABALHO DE ÓRGÃOS E ENTIDADES
ORÇAMENTO FISCAL**

Recursos de todas as fontes em R\$ 1,00

Categoria de Programação Grupo de Despesa	Manutenção (Atividades)	Ampliação (Projetos)	Operações Especiais	Total
Poder: 01 - Poder Legislativo				
Orgão: 1 - CÂMARA MUNICIPAL				
Unidade: 01.01.000- CAMARA MUNICIPAL				
01.031.001.1.001 - REEQUIPAMENTO DO PODER LEGISLATIVO	0,00	150.000,00	0,00	150.000,00
44 - INVESTIMENTOS	0,00	150.000,00	0,00	150.000,00
01.031.001.1.028 - AQUISIÇÃO DE BENS IMÓVEIS	0,00	50.000,00	0,00	50.000,00
45 - INVERSÕES FINANCEIRAS	0,00	50.000,00	0,00	50.000,00
01.031.001.1.029 - CONSTRUÇÃO DE AUDITÓRIO DO PODER LEGISLATIVO	0,00	100.000,00	0,00	100.000,00
44 - INVESTIMENTOS	0,00	100.000,00	0,00	100.000,00
01.031.001.2.001 - GESTÃO DAS AÇÕES DO PODER LEGISLATIVO	7.350.000,00	0,00	0,00	7.350.000,00
31 - PESSOAL E ENCARGOS SOCIAIS	4.726.640,00	0,00	0,00	4.726.640,00
33 - OUTRAS DESPESAS CORRENTES	2.529.608,00	0,00	0,00	2.529.608,00
44 - INVESTIMENTOS	93.752,00	0,00	0,00	93.752,00
Total da Unidade	7.350.000,00	300.000,00	0,00	7.650.000,00
Total do Órgão	7.350.000,00	300.000,00	0,00	7.650.000,00

Melo



PREFEITURA MUNICIPAL DE FORMOSA DO RIO PRETO

Praça da Matriz, nº 22
Centro
FORMOSA DO RIO PRETO - BA
CNPJ: 13.654.454/0001-28

Lei Orçamentária Anual de 2021
**PROGRAMA DE TRABALHO DE ÓRGÃOS E ENTIDADES
ORÇAMENTO FISCAL**

Recursos de todas as fontes em R\$ 1,00

Categoria de Programação Grupo de Despesa	Manutenção (Atividades)	Ampliação (Projetos)	Operações Especiais	Total
Poder: 02 - Poder Executivo				
Orgão: 2 - PREFEITURA MUNICIPAL DE FORMOSA DO RIO PRETO				
Unidade: 02.01.000- GABINETE DO PREFEITO				
04.122.007.2.002 - GESTÃO DAS AÇÕES DO GABINETE DO PREFEITO	1.336.656,82	0,00	0,00	1.336.656,82
31 - PESSOAL E ENCARGOS SOCIAIS	1.062.745,81	0,00	0,00	1.062.745,81
33 - OUTRAS DESPESAS CORRENTES	213.846,48	0,00	0,00	213.846,48
44 - INVESTIMENTOS	60.064,53	0,00	0,00	60.064,53
04.125.009.2.003 - GESTÃO DAS AÇÕES DA CONTROLADORIA GERAL DO MUNICÍPIO	310.452,37	0,00	0,00	310.452,37
31 - PESSOAL E ENCARGOS SOCIAIS	254.385,81	0,00	0,00	254.385,81
33 - OUTRAS DESPESAS CORRENTES	52.487,84	0,00	0,00	52.487,84
44 - INVESTIMENTOS	3.578,72	0,00	0,00	3.578,72
04.122.007.2.072 - GESTÃO DAS AÇÕES DA OUVIDORIA MUNICIPAL	91.853,69	0,00	0,00	91.853,69
31 - PESSOAL E ENCARGOS SOCIAIS	54.873,63	0,00	0,00	54.873,63
33 - OUTRAS DESPESAS CORRENTES	34.594,25	0,00	0,00	34.594,25
44 - INVESTIMENTOS	2.385,81	0,00	0,00	2.385,81
04.122.007.2.073 - GESTÃO DAS AÇÕES DO DEPARTAMENTO DE COMUNICAÇÃO GOVERNAMENTAL	0,00	298.226,26	0,00	298.226,26
31 - PESSOAL E ENCARGOS SOCIAIS	0,00	77.538,83	0,00	77.538,83
33 - OUTRAS DESPESAS CORRENTES	0,00	215.915,81	0,00	215.915,81
44 - INVESTIMENTOS	0,00	4.771,62	0,00	4.771,62
04.122.009.2.083 - GESTÃO DAS AÇÕES DA PROCURADORIA GERAL DO MUNICÍPIO	309.772,00	0,00	0,00	309.772,00
31 - PESSOAL E ENCARGOS SOCIAIS	265.410,00	0,00	0,00	265.410,00
33 - OUTRAS DESPESAS CORRENTES	33.542,00	0,00	0,00	33.542,00
44 - INVESTIMENTOS	10.820,00	0,00	0,00	10.820,00
Total da Unidade	2.048.734,88	298.226,26	0,00	2.346.961,14
Unidade: 02.02.000- SEC. MUN. DE ADM. PLANEJ. E FINANÇAS				
04.122.009.1.002 - REEQUIPAMENTO DA ADMINISTRAÇÃO MUNICIPAL	0,00	59.645,25	0,00	59.645,25
44 - INVESTIMENTOS	0,00	59.645,25	0,00	59.645,25
04.122.009.2.004 - GESTÃO DAS AÇÕES DA SEC. ADM. PLANEJ. E FINANÇAS	6.778.088,55	0,00	0,00	6.778.088,55
31 - PESSOAL E ENCARGOS SOCIAIS	3.402.083,91	0,00	0,00	3.402.083,91
33 - OUTRAS DESPESAS CORRENTES	3.239.510,34	0,00	0,00	3.239.510,34
44 - INVESTIMENTOS	82.394,30	0,00	0,00	82.394,30
45 - INVERSÕES FINANCEIRAS	54.100,00	0,00	0,00	54.100,00
28.843.013.2.014 - ENCARGOS GERAIS DO MUNICÍPIO	3.184.488,21	0,00	0,00	3.184.488,21
31 - PESSOAL E ENCARGOS SOCIAIS	119.290,50	0,00	0,00	119.290,50
32 - JUROS E ENCARGOS DA DÍVIDA	155.964,53	0,00	0,00	155.964,53
33 - OUTRAS DESPESAS CORRENTES	1.609.233,18	0,00	0,00	1.609.233,18
46 - AMORTIZAÇÃO DA DÍVIDA	1.300.000,00	0,00	0,00	1.300.000,00
04.999.013.2.015 - RESERVA DE CONTINGÊNCIA	340.830,00	0,00	0,00	340.830,00
99 - RESERVA DE CONTINGÊNCIA	340.830,00	0,00	0,00	340.830,00
04.122.009.2.078 - TRANSFERÊNCIA AO CONSÓRCIO - CONSID/UMOB	64.920,00	0,00	0,00	64.920,00
33 - OUTRAS DESPESAS CORRENTES	64.920,00	0,00	0,00	64.920,00
Total da Unidade	10.368.326,76	59.645,25	0,00	10.427.972,01
Unidade: 02.03.000- SEC. MUN. DE INFRAEST, SERV. PÚBLICOS E SANEAMENTO				
15.451.004.1.003 - PAVIMENTAÇÃO, DRENAGEM E URBANIZAÇÃO DE VIAS E LOGRADOUROS PÚBLICOS	0,00	1.108.200,00	0,00	1.108.200,00
44 - INVESTIMENTOS	0,00	1.108.200,00	0,00	1.108.200,00
15.451.004.1.004 - CONSTRUÇÃO E RECUPERAÇÃO DE PRAÇAS E JARDINS	0,00	212.450,70	0,00	212.450,70
44 - INVESTIMENTOS	0,00	212.450,70	0,00	212.450,70
16.482.004.1.006 - PROGRAMA DE AMPLIAÇÃO E MELHORIAS SANITÁRIAS DOMICILIARES	0,00	35.787,15	0,00	35.787,15
44 - INVESTIMENTOS	0,00	35.787,15	0,00	35.787,15
17.512.004.1.009 - EXECUÇÃO DE OBRAS DE SANEAMENTO GERAL	0,00	116.904,65	0,00	116.904,65
44 - INVESTIMENTOS	0,00	116.904,65	0,00	116.904,65



PREFEITURA MUNICIPAL DE FORMOSA DO RIO PRETO

Praça da Matriz, nº 22
Centro
FORMOSA DO RIO PRETO - BA
CNPJ: 13.654.454/0001-28

Lei Orçamentária Anual de 2021
**PROGRAMA DE TRABALHO DE ÓRGÃOS E ENTIDADES
ORÇAMENTO FISCAL**

Recursos de todas as fontes em R\$ 1,00

Categoria de Programação Grupo de Despesa	Manutenção (Atividades)	Ampliação (Projetos)	Operações Especiais	Total
Poder: 02 - Poder Executivo				
Orgão: 2 - PREFEITURA MUNICIPAL DE FORMOSA DO RIO PRETO				
25.752.004.1.013 - AMPLIAÇÃO E MANUTENÇÃO DA REDE DE ILUMINAÇÃO PÚBLICA	0,00	139.830,68	0,00	139.830,68
44 - INVESTIMENTOS	0,00	139.830,68	0,00	139.830,68
04.452.009.1.018 - PROGRAMA DE CONSERVAÇÃO E MODERNIZAÇÃO DO PATRIMÔNIO PÚBLICO MUNICIPAL	0,00	11.929,05	0,00	11.929,05
44 - INVESTIMENTOS	0,00	11.929,05	0,00	11.929,05
15.451.004.1.019 - URBANIZAÇÃO E REVITALIZAÇÃO DA ORLA - RIO PRETO	0,00	250.158,40	0,00	250.158,40
44 - INVESTIMENTOS	0,00	250.158,40	0,00	250.158,40
15.451.004.1.021 - INSTALAÇÃO DE TORRE PARA TELEFONIA MÓVEL RURAL	0,00	57.259,44	0,00	57.259,44
44 - INVESTIMENTOS	0,00	57.259,44	0,00	57.259,44
17.512.004.1.026 - IMPLANTAÇÃO DO SISTEMA DE ESGOTAMENTO SANITÁRIO	0,00	1.119.290,50	0,00	1.119.290,50
44 - INVESTIMENTOS	0,00	1.119.290,50	0,00	1.119.290,50
26.451.004.1.036 - CONSTRUÇÃO DE PONTES E BUEIROS	0,00	270.500,00	0,00	270.500,00
44 - INVESTIMENTOS	0,00	270.500,00	0,00	270.500,00
15.451.004.1.040 - CONSTRUÇÃO DE CAPELA NO CEMITÉRIO	0,00	59.645,25	0,00	59.645,25
44 - INVESTIMENTOS	0,00	59.645,25	0,00	59.645,25
15.451.004.1.048 - IMPLEMENTAÇÃO DO PROGRAMA DE ACESSIBILIDADE AOS PORTADORES DE NECESSIDADES ESPECIAIS	0,00	35.787,15	0,00	35.787,15
44 - INVESTIMENTOS	0,00	35.787,15	0,00	35.787,15
15.451.004.1.049 - CONSTRUÇÃO DA AVENIDA INTERLIGANDO A ENTRADA DA CIDADE AO BAIRRO SANTANA	0,00	166.636,90	0,00	166.636,90
44 - INVESTIMENTOS	0,00	166.636,90	0,00	166.636,90
15.451.004.1.050 - CONSTRUÇÃO DE PÓRTICO NA ENTRADA DA CIDADE	0,00	150.484,97	0,00	150.484,97
44 - INVESTIMENTOS	0,00	150.484,97	0,00	150.484,97
15.813.004.1.053 - AMPLIAÇÃO E MODERNIZAÇÃO DO PARQUE DE VAQUEJADA	0,00	410.647,68	0,00	410.647,68
44 - INVESTIMENTOS	0,00	410.647,68	0,00	410.647,68
26.452.004.1.059 - CONSTRUÇÃO DE REDUTORES DE VELOCIDADE	0,00	47.716,20	0,00	47.716,20
44 - INVESTIMENTOS	0,00	47.716,20	0,00	47.716,20
16.482.003.1.064 - CONSTRUÇÃO DE CASAS POPULARES	0,00	416.400,00	0,00	416.400,00
44 - INVESTIMENTOS	0,00	416.400,00	0,00	416.400,00
15.451.004.1.069 - CONSTRUÇÃO DE PONTE SOBRE O RIO PRETO-SEDE	0,00	3.900.000,00	0,00	3.900.000,00
44 - INVESTIMENTOS	0,00	3.900.000,00	0,00	3.900.000,00
15.451.004.1.070 - CONSTRUÇÃO DA URBANIZAÇÃO DA ORLA FLUVIAL DO RIO PRETO	0,00	2.054.100,00	0,00	2.054.100,00
44 - INVESTIMENTOS	0,00	2.054.100,00	0,00	2.054.100,00
15.451.004.2.005 - GESTÃO DAS AÇÕES DA SEC. MUN. DE INFRA-ESTRUTURA E SANEAMENTO	5.592.734,20	0,00	0,00	5.592.734,20
31 - PESSOAL E ENCARGOS SOCIAIS	981.864,00	0,00	0,00	981.864,00
33 - OUTRAS DESPESAS CORRENTES	4.448.570,20	0,00	0,00	4.448.570,20
44 - INVESTIMENTOS	108.200,00	0,00	0,00	108.200,00
45 - INVERSÕES FINANCEIRAS	54.100,00	0,00	0,00	54.100,00
15.451.004.2.016 - GESTÃO DAS AÇÕES DE INFRAESTRUTURA (F I E S)	203.129,28	0,00	0,00	203.129,28
33 - OUTRAS DESPESAS CORRENTES	181.489,28	0,00	0,00	181.489,28
44 - INVESTIMENTOS	21.640,00	0,00	0,00	21.640,00
15.452.004.2.017 - GESTÃO DAS AÇÕES DO FUNDO ESPECIAL (F E P)	378.700,00	0,00	0,00	378.700,00
33 - OUTRAS DESPESAS CORRENTES	314.283,13	0,00	0,00	314.283,13
44 - INVESTIMENTOS	64.416,87	0,00	0,00	64.416,87
26.782.004.2.018 - GESTÃO DAS AÇÕES DE INFRAESTRUTURA VIÁRIA (C I D E)	64.920,00	0,00	0,00	64.920,00
33 - OUTRAS DESPESAS CORRENTES	45.833,52	0,00	0,00	45.833,52
44 - INVESTIMENTOS	19.086,48	0,00	0,00	19.086,48
15.452.004.2.019 - GESTÃO AS AÇÕES DE LIMPEZA PÚBLICA	2.958.858,96	0,00	0,00	2.958.858,96
31 - PESSOAL E ENCARGOS SOCIAIS	15.507,77	0,00	0,00	15.507,77
33 - OUTRAS DESPESAS CORRENTES	2.906.371,13	0,00	0,00	2.906.371,13
44 - INVESTIMENTOS	36.980,06	0,00	0,00	36.980,06



PREFEITURA MUNICIPAL DE FORMOSA DO RIO PRETO

Praça da Matriz, nº 22
Centro
FORMOSA DO RIO PRETO - BA
CNPJ: 13.654.454/0001-28

Lei Orçamentária Anual de 2021
**PROGRAMA DE TRABALHO DE ÓRGÃOS E ENTIDADES
ORÇAMENTO FISCAL**

Recursos de todas as fontes em R\$ 1,00

Categoria de Programação Grupo de Despesa	Manutenção (Atividades)	Ampliação (Projetos)	Operações Especiais	Total
Poder: 02 - Poder Executivo				
Órgão: 2 - PREFEITURA MUNICIPAL DE FORMOSA DO RIO PRETO				
25.752.004.2.020 - GESTÃO DAS AÇÕES DE ILUMINAÇÃO PÚBLICA	355.432,40	0,00	0,00	355.432,40
33 - OUTRAS DESPESAS CORRENTES	331.574,30	0,00	0,00	331.574,30
44 - INVESTIMENTOS	23.858,10	0,00	0,00	23.858,10
26.782.004.2.021 - GESTÃO DAS AÇÕES DE INFRAESTRUTURA VIÁRIA	560.665,35	0,00	0,00	560.665,35
33 - OUTRAS DESPESAS CORRENTES	501.020,10	0,00	0,00	501.020,10
44 - INVESTIMENTOS	59.645,25	0,00	0,00	59.645,25
Total da Unidade	10.114.440,19	10.563.728,72	0,00	20.678.168,91
Unidade: 02.04.000- SECRETARIA MUN. DE TRANSPORTES				
26.782.004.1.017 - MODERNIZAÇÃO E AMPLIAÇÃO DA FROTA MUNICIPAL	0,00	54.100,00	0,00	54.100,00
44 - INVESTIMENTOS	0,00	54.100,00	0,00	54.100,00
15.452.004.1.024 - MODERNIZAÇÃO DA RODOVIÁRIA MUNICIPAL	0,00	119.709,78	0,00	119.709,78
44 - INVESTIMENTOS	0,00	119.709,78	0,00	119.709,78
15.452.004.1.068 - AQUISIÇÃO DE VEÍCULOS MÁQUINAS E EQUIPAMENTOS	0,00	150.000,00	0,00	150.000,00
44 - INVESTIMENTOS	0,00	150.000,00	0,00	150.000,00
26.782.002.2.006 - GESTÃO DAS AÇÕES DA SECRETARIA MUNICIPAL DE TRANSPORTES	5.240.777,89	0,00	0,00	5.240.777,89
31 - PESSOAL E ENCARGOS SOCIAIS	1.233.988,72	0,00	0,00	1.233.988,72
33 - OUTRAS DESPESAS CORRENTES	3.941.869,17	0,00	0,00	3.941.869,17
44 - INVESTIMENTOS	64.920,00	0,00	0,00	64.920,00
Total da Unidade	5.240.777,89	323.809,78	0,00	5.564.587,67
Unidade: 02.05.000- SECRETARIA MUN. DA EDUCAÇÃO				
12.361.010.1.012 - CONSTRUÇÃO, AMPLIAÇÃO E READEQUAÇÃO DE UNIDADES ESCOLARES	0,00	587.605,80	0,00	587.605,80
44 - INVESTIMENTOS	0,00	587.605,80	0,00	587.605,80
12.361.010.1.014 - CONSTRUÇÃO DE ESCOLAS NOS BAIRROS STA.HELENA,CHAPADÃO E PROGRESSO	0,00	357.871,50	0,00	357.871,50
44 - INVESTIMENTOS	0,00	357.871,50	0,00	357.871,50
12.365.010.1.033 - CONSTRUÇÃO / AMPLIAÇÃO / REFORMA DE CRECHES MUNICIPAIS	0,00	717.335,20	0,00	717.335,20
44 - INVESTIMENTOS	0,00	717.335,20	0,00	717.335,20
12.361.010.1.061 - CONSTRUÇÃO E REFORMA DE QUADRAS POLIESPORTIVAS EM ESCOLAS	0,00	119.290,50	0,00	119.290,50
44 - INVESTIMENTOS	0,00	119.290,50	0,00	119.290,50
12.365.010.1.071 - CONSTRUÇÃO DE BRINQUEDOTECAS NAS UNIDADES ESCOLARES ED.INFANTIL	0,00	108.200,00	0,00	108.200,00
44 - INVESTIMENTOS	0,00	108.200,00	0,00	108.200,00
12.361.010.2.007 - GESTÃO DAS AÇÕES DA SEC. MUN. DA EDUCAÇÃO	1.990.928,60	0,00	0,00	1.990.928,60
31 - PESSOAL E ENCARGOS SOCIAIS	1.053.121,96	0,00	0,00	1.053.121,96
33 - OUTRAS DESPESAS CORRENTES	894.862,05	0,00	0,00	894.862,05
44 - INVESTIMENTOS	41.751,68	0,00	0,00	41.751,68
45 - INVERSÕES FINANCEIRAS	1.192,91	0,00	0,00	1.192,91
12.361.010.2.025 - GESTÃO DAS AÇÕES DO ENSINO FUNDAMENTAL - 25%	15.728.574,15	0,00	0,00	15.728.574,15
31 - PESSOAL E ENCARGOS SOCIAIS	11.578.482,00	0,00	0,00	11.578.482,00
33 - OUTRAS DESPESAS CORRENTES	4.006.105,00	0,00	0,00	4.006.105,00
44 - INVESTIMENTOS	89.887,15	0,00	0,00	89.887,15
45 - INVERSÕES FINANCEIRAS	54.100,00	0,00	0,00	54.100,00
12.362.010.2.026 - GESTÃO DAS AÇÕES DO ENSINO MÉDIO	15.507,77	0,00	0,00	15.507,77
31 - PESSOAL E ENCARGOS SOCIAIS	15.507,77	0,00	0,00	15.507,77
12.365.010.2.027 - GESTÃO DAS AÇÕES DO ENSINO INFANTIL	240.966,84	0,00	0,00	240.966,84
31 - PESSOAL E ENCARGOS SOCIAIS	190.864,81	0,00	0,00	190.864,81
33 - OUTRAS DESPESAS CORRENTES	38.172,97	0,00	0,00	38.172,97
44 - INVESTIMENTOS	11.929,06	0,00	0,00	11.929,06

T. Neto



PREFEITURA MUNICIPAL DE FORMOSA DO RIO PRETO

Praça da Matriz, nº 22
Centro
FORMOSA DO RIO PRETO - BA
CNPJ: 13.654.454/0001-28

Lei Orçamentária Anual de 2021
**PROGRAMA DE TRABALHO DE ÓRGÃOS E ENTIDADES
ORÇAMENTO FISCAL**

Recursos de todas as fontes em R\$ 1,00

Categoria de Programação Grupo de Despesa	Manutenção (Atividades)	Ampliação (Projetos)	Operações Especiais	Total
Poder: 02 - Poder Executivo				
Orgão: 2 - PREFEITURA MUNICIPAL DE FORMOSA DO RIO PRETO				
12.361.010.2.028 - GESTÃO DAS AÇÕES DO SALÁRIO - EDUCAÇÃO (Q S E)	854.780,00	0,00	0,00	854.780,00
33 - OUTRAS DESPESAS CORRENTES	801.099,27	0,00	0,00	801.099,27
44 - INVESTIMENTOS	53.680,73	0,00	0,00	53.680,73
12.361.010.2.029 - GESTÃO DO PROGRAMA DINHEIRO DIRETO NA ESCOLA-PDDE	95.432,41	0,00	0,00	95.432,41
33 - OUTRAS DESPESAS CORRENTES	59.645,26	0,00	0,00	59.645,26
44 - INVESTIMENTOS	35.787,15	0,00	0,00	35.787,15
12.306.010.2.030 - GESTÃO DO PROGRAMA NACIONAL DE ALIMENTAÇÃO ESCOLAR (PNAE)	938.440,24	0,00	0,00	938.440,24
33 - OUTRAS DESPESAS CORRENTES	938.440,24	0,00	0,00	938.440,24
12.361.010.2.031 - GESTÃO PROGRAMA NACIONAL DE APOIO AO TRANSPORTE ESCOLAR - PNATE	196.829,33	0,00	0,00	196.829,33
33 - OUTRAS DESPESAS CORRENTES	196.829,33	0,00	0,00	196.829,33
12.361.010.2.032 - GESTÃO DAS AÇÕES DO ENSINO FUNDAMENTAL (RECURSOS VINCULADOS)	44.137,51	0,00	0,00	44.137,51
31 - PESSOAL E ENCARGOS SOCIAIS	11.929,06	0,00	0,00	11.929,06
33 - OUTRAS DESPESAS CORRENTES	28.629,73	0,00	0,00	28.629,73
44 - INVESTIMENTOS	3.578,72	0,00	0,00	3.578,72
12.362.010.2.063 - GESTÃO DAS AÇÕES DO TRANSPORTE ESCOLAR - PETE-BA	65.609,78	0,00	0,00	65.609,78
33 - OUTRAS DESPESAS CORRENTES	48.909,11	0,00	0,00	48.909,11
44 - INVESTIMENTOS	16.700,67	0,00	0,00	16.700,67
12.366.010.2.069 - GESTÃO DAS AÇÕES DO PROGRAMA TOPA	29.822,62	0,00	0,00	29.822,62
33 - OUTRAS DESPESAS CORRENTES	22.665,19	0,00	0,00	22.665,19
44 - INVESTIMENTOS	7.157,43	0,00	0,00	7.157,43
12.366.010.2.074 - GESTÃO DAS AÇÕES DO EJA	47.716,21	0,00	0,00	47.716,21
33 - OUTRAS DESPESAS CORRENTES	47.716,21	0,00	0,00	47.716,21
12.365.010.2.084 - GESTÃO DAS AÇÕES DE CRECHES	154.509,60	0,00	0,00	154.509,60
31 - PESSOAL E ENCARGOS SOCIAIS	110.147,60	0,00	0,00	110.147,60
33 - OUTRAS DESPESAS CORRENTES	33.542,00	0,00	0,00	33.542,00
44 - INVESTIMENTOS	10.820,00	0,00	0,00	10.820,00
Total da Unidade	20.403.255,06	1.890.303,00	0,00	22.293.558,06
Unidade: 02.08.000- SEC. MUN. DO MEIO AMBIENTE E DOS REC. HIDRICOS				
18.541.011.1.031 - CONSTRUÇÃO DO ATERRO SANITÁRIO	0,00	198.201,17	0,00	198.201,17
44 - INVESTIMENTOS	0,00	198.201,17	0,00	198.201,17
18.541.011.2.010 - GESTÃO DA SEC.MUN. MEIO AMBIENTE E DOS RECURSOS HIDRICOS	845.688,55	0,00	0,00	845.688,55
31 - PESSOAL E ENCARGOS SOCIAIS	567.430,57	0,00	0,00	567.430,57
33 - OUTRAS DESPESAS CORRENTES	206.683,67	0,00	0,00	206.683,67
44 - INVESTIMENTOS	11.929,06	0,00	0,00	11.929,06
45 - INVERSÕES FINANCEIRAS	59.645,25	0,00	0,00	59.645,25
18.541.011.2.045 - GESTÃO DE PROGRAMAS DE CONSERVAÇÃO DO MEIO AMBIENTE E DO DESENVOLVIMENTO SUSTENTÁVEL	29.822,67	0,00	0,00	29.822,67
33 - OUTRAS DESPESAS CORRENTES	27.436,85	0,00	0,00	27.436,85
44 - INVESTIMENTOS	2.385,82	0,00	0,00	2.385,82
Total da Unidade	875.511,22	198.201,17	0,00	1.073.712,39
Unidade: 02.09.000- SEC. MUN. DA AGRIC. COMBATE À SECA E A ESTIAGEM				
17.511.004.1.010 - ABERTURA, INSTALAÇÃO E MANUTENÇÃO DE POÇOS ARTESIANO	0,00	179.219,78	0,00	179.219,78
44 - INVESTIMENTOS	0,00	179.219,78	0,00	179.219,78
20.606.005.1.016 - AQUISIÇÃO DE MÁQUINAS E IMPLEMENTOS AGRÍCOLAS	0,00	155.275,67	0,00	155.275,67
44 - INVESTIMENTOS	0,00	155.275,67	0,00	155.275,67
20.608.005.1.052 - CONSTRUÇÃO DO MERCADO AGRICOLA MUNICIPAL	0,00	72.767,21	0,00	72.767,21
44 - INVESTIMENTOS	0,00	72.767,21	0,00	72.767,21



PREFEITURA MUNICIPAL DE FORMOSA DO RIO PRETO

Praça da Matriz, nº 22
Centro
FORMOSA DO RIO PRETO - BA
CNPJ: 13.654.454/0001-28

Lei Orçamentária Anual de 2021
**PROGRAMA DE TRABALHO DE ÓRGÃOS E ENTIDADES
ORÇAMENTO FISCAL**

Recursos de todas as fontes em R\$ 1,00

Categoria de Programação Grupo de Despesa	Manutenção (Atividades)	Ampliação (Projetos)	Operações Especiais	Total
Poder: 02 - Poder Executivo				
Orgão: 2 - PREFEITURA MUNICIPAL DE FORMOSA DO RIO PRETO				
20.606.005.2.011 - GESTÃO DA SEC.MUN. AGRIC.COMBATE À SECA E A ESTIAGEM	2.637.042,32	0,00	0,00	2.637.042,32
31 - PESSOAL E ENCARGOS SOCIAIS	780.232,91	0,00	0,00	780.232,91
33 - OUTRAS DESPESAS CORRENTES	1.642.086,51	0,00	0,00	1.642.086,51
44 - INVESTIMENTOS	155.077,65	0,00	0,00	155.077,65
45 - INVERSÕES FINANCEIRAS	59.645,25	0,00	0,00	59.645,25
20.608.005.2.046 - GESTÃO DAS AÇÕES DA VAQUEJADA	2.443.623,98	0,00	0,00	2.443.623,98
33 - OUTRAS DESPESAS CORRENTES	2.435.273,64	0,00	0,00	2.435.273,64
44 - INVESTIMENTOS	8.350,34	0,00	0,00	8.350,34
20.606.005.2.047 - GESTÃO DAS AÇÕES DE APOIO AO PROD. RURAL E AGRIC. FAMILIAR	31.015,54	0,00	0,00	31.015,54
33 - OUTRAS DESPESAS CORRENTES	31.015,54	0,00	0,00	31.015,54
20.606.005.2.070 - COORDENADORIA MUNICIPAL DE DEFESA CIVIL - COMDEC	181.833,38	0,00	0,00	181.833,38
31 - PESSOAL E ENCARGOS SOCIAIS	44.692,02	0,00	0,00	44.692,02
33 - OUTRAS DESPESAS CORRENTES	113.283,24	0,00	0,00	113.283,24
44 - INVESTIMENTOS	23.858,12	0,00	0,00	23.858,12
Total da Unidade	5.293.515,22	407.262,66	0,00	5.700.777,88
Unidade: 02.10.000- SEC. MUN. DE ACOMP POLITICAS EST, PROG E PROJ				
04.122.009.2.012 - GESTÃO DA SEC. DE ACOMPANHAMENTO DE POLÍTICAS ESTRATÉGICAS, PROGRAMAS E PROJETOS	176.549,99	0,00	0,00	176.549,99
31 - PESSOAL E ENCARGOS SOCIAIS	150.306,04	0,00	0,00	150.306,04
33 - OUTRAS DESPESAS CORRENTES	23.858,14	0,00	0,00	23.858,14
44 - INVESTIMENTOS	2.385,81	0,00	0,00	2.385,81
Total da Unidade	176.549,99	0,00	0,00	176.549,99
Unidade: 02.11.000- SEC. MUN. DE CULTURA, ESPORTE E TURISMO				
27.812.008.1.005 - CONSTRUÇÃO DE GINÁSIO DE ESPORTE	0,00	843.960,00	0,00	843.960,00
44 - INVESTIMENTOS	0,00	843.960,00	0,00	843.960,00
27.812.008.1.022 - READEQUAÇÃO DO PARQUE DE VAQUEJADA PRA PRÁTICA ESPORTIVAS	0,00	131.219,55	0,00	131.219,55
44 - INVESTIMENTOS	0,00	131.219,55	0,00	131.219,55
27.812.008.1.032 - CONSTRUÇÃO GINÁSIO POLIESPORTIVAS E DEMAIS EQUIPAMENTOS ESPORTIVOS	0,00	1.066.209,52	0,00	1.066.209,52
44 - INVESTIMENTOS	0,00	1.066.209,52	0,00	1.066.209,52
27.812.008.1.034 - CONSTRUÇÃO DE AUDITÓRIO/ANFITEATRO	0,00	757.400,00	0,00	757.400,00
44 - INVESTIMENTOS	0,00	757.400,00	0,00	757.400,00
12.361.010.1.035 - CONSTRUÇÃO DO CENTRO AVANÇADO EDUCACIONAL E CULTURAL DE FORMOSA DO RIO PRETO	0,00	178.935,75	0,00	178.935,75
44 - INVESTIMENTOS	0,00	178.935,75	0,00	178.935,75
13.392.008.1.051 - CONSTRUÇÃO DE EQUIPAMENTO DE CULTURA	0,00	65.609,78	0,00	65.609,78
44 - INVESTIMENTOS	0,00	65.609,78	0,00	65.609,78
27.812.008.1.066 - CONSTRUÇÃO DE ARQUIBANCADA NO ESTÁDIO MUNICIPAL	0,00	324.600,00	0,00	324.600,00
44 - INVESTIMENTOS	0,00	324.600,00	0,00	324.600,00
13.813.008.2.013 - GESTÃO DAS AÇÕES SEC. CULTURA, ESPORTE E TURISMO	968.763,00	0,00	0,00	968.763,00
31 - PESSOAL E ENCARGOS SOCIAIS	444.869,72	0,00	0,00	444.869,72
33 - OUTRAS DESPESAS CORRENTES	457.090,59	0,00	0,00	457.090,59
44 - INVESTIMENTOS	7.157,44	0,00	0,00	7.157,44
45 - INVERSÕES FINANCEIRAS	59.645,25	0,00	0,00	59.645,25
13.392.008.2.048 - GESTÃO DAS AÇÕES CULTURAIS E RELIGIOSAS	157.463,47	0,00	0,00	157.463,47
33 - OUTRAS DESPESAS CORRENTES	155.077,66	0,00	0,00	155.077,66
44 - INVESTIMENTOS	2.385,81	0,00	0,00	2.385,81
27.812.008.2.049 - GESTÃO DAS AÇÕES ESPORTIVAS, RECREATIVAS E LAZER	89.719,45	0,00	0,00	89.719,45
33 - OUTRAS DESPESAS CORRENTES	87.333,64	0,00	0,00	87.333,64
44 - INVESTIMENTOS	2.385,81	0,00	0,00	2.385,81



PREFEITURA MUNICIPAL DE FORMOSA DO RIO PRETO

Praça da Matriz, nº 22
Centro
FORMOSA DO RIO PRETO - BA
CNPJ: 13.654.454/0001-28

Lei Orçamentária Anual de 2021
**PROGRAMA DE TRABALHO DE ÓRGÃOS E ENTIDADES
ORÇAMENTO FISCAL**

Recursos de todas as fontes em R\$ 1,00

Categoria de Programação Grupo de Despesa	Manutenção (Atividades)	Ampliação (Projetos)	Operações Especiais	Total
Poder: 02 - Poder Executivo				
Orgão: 2 - PREFEITURA MUNICIPAL DE FORMOSA DO RIO PRETO				
13.392.008.2.051 - GESTÃO DAS AÇÕES DO FUNDO DE CULTURA (FCBA)	54.100,00	0,00	0,00	54.100,00
33 - OUTRAS DESPESAS CORRENTES	50.521,28	0,00	0,00	50.521,28
44 - INVESTIMENTOS	3.578,72	0,00	0,00	3.578,72
23.695.008.2.068 - GESTÃO DAS AÇÕES DE FORTALECIMENTO DA CADEIA PRODUTIVA AO TURISMO SUSTENTÁVEL	23.858,12	0,00	0,00	23.858,12
33 - OUTRAS DESPESAS CORRENTES	17.893,59	0,00	0,00	17.893,59
44 - INVESTIMENTOS	5.964,53	0,00	0,00	5.964,53
Total da Unidade	1.293.904,04	3.367.934,60	0,00	4.661.838,64
Unidade: 02.12.000- SEC. MUN. DE DESENVOLV. INDUSTRIA E COMÉRCIO				
20.661.005.1.037 - CONSTRUÇÃO DE UM ABATEDOURO MUNICIPAL	0,00	685.624,36	0,00	685.624,36
44 - INVESTIMENTOS	0,00	685.624,36	0,00	685.624,36
22.661.004.1.056 - IMPLANTAÇÃO DO DISTRITO INDUSTRIAL	0,00	506.269,65	0,00	506.269,65
44 - INVESTIMENTOS	0,00	506.269,65	0,00	506.269,65
22.661.006.2.077 - GESTÃO DAS AÇÕES DA SEC.DE DESENV. INDUSTRIA E COMÉRCIO	0,00	250.510,06	0,00	250.510,06
31 - PESSOAL E ENCARGOS SOCIAIS	0,00	157.463,46	0,00	157.463,46
33 - OUTRAS DESPESAS CORRENTES	0,00	41.751,68	0,00	41.751,68
44 - INVESTIMENTOS	0,00	3.578,72	0,00	3.578,72
45 - INVERSÕES FINANCEIRAS	0,00	47.716,20	0,00	47.716,20
Total da Unidade	0,00	1.442.404,07	0,00	1.442.404,07
Total do Órgão	55.815.015,25	18.551.515,51	0,00	74.366.530,76

Handwritten signature



PREFEITURA MUNICIPAL DE FORMOSA DO RIO PRETO

Praça da Matriz, nº 22
Centro
FORMOSA DO RIO PRETO - BA
CNPJ: 13.654.454/0001-28

Lei Orçamentária Anual de 2021
PROGRAMA DE TRABALHO DE ÓRGÃOS E ENTIDADES
ORÇAMENTO FISCAL

Recursos de todas as fontes em R\$ 1,00

Categoria de Programação Grupo de Despesa	Manutenção (Atividades)	Ampliação (Projetos)	Operações Especiais	Total
Poder: 02 - Poder Executivo				
Orgão: 3 - FUNDO MUNICIPAL DE SAUDE				
Unidade: 02.06.001- FUNDO MUNICIPAL DE SAUDE				
10.301.012.1.065 - CONSTRUÇÃO DO CEO	0,00	378.700,00	0,00	378.700,00
44 - INVESTIMENTOS	0,00	378.700,00	0,00	378.700,00
10.302.003.2.082 - GESTÃO DAS AÇÕES CONSORCIO PÚBLICO DE SAÚDE DO OESTE-POLICLINICA	329.772,00	0,00	0,00	329.772,00
31 - PESSOAL E ENCARGOS SOCIAIS	32.460,00	0,00	0,00	32.460,00
33 - OUTRAS DESPESAS CORRENTES	282.164,00	0,00	0,00	282.164,00
44 - INVESTIMENTOS	15.148,00	0,00	0,00	15.148,00
10.302.012.2.085 - GESTÃO DAS AÇÕES DO PROGRAMA DE TRATAMENTO FORA DO DOMICILIO TFD	551.936,00	0,00	0,00	551.936,00
33 - OUTRAS DESPESAS CORRENTES	551.936,00	0,00	0,00	551.936,00
10.361.012.2.086 - DESENVOLVIMENTO DAS AÇÕES SAÚDE VINCULADO COVID_19	1.000.000,00	0,00	0,00	1.000.000,00
31 - PESSOAL E ENCARGOS SOCIAIS	242.000,00	0,00	0,00	242.000,00
33 - OUTRAS DESPESAS CORRENTES	658.000,00	0,00	0,00	658.000,00
44 - INVESTIMENTOS	100.000,00	0,00	0,00	100.000,00
Total da Unidade	1.881.708,00	378.700,00	0,00	2.260.408,00
Total do Órgão	1.881.708,00	378.700,00	0,00	2.260.408,00

Toneto



PREFEITURA MUNICIPAL DE FORMOSA DO RIO PRETO

Praça da Matriz, nº 22
Centro
FORMOSA DO RIO PRETO - BA
CNPJ: 13.654.454/0001-28

Lei Orçamentária Anual de 2021
**PROGRAMA DE TRABALHO DE ÓRGÃOS E ENTIDADES
ORÇAMENTO FISCAL**

Recursos de todas as fontes em R\$ 1,00

Categoria de Programação Grupo de Despesa	Manutenção (Atividades)	Ampliação (Projetos)	Operações Especiais	Total
Poder: 02 - Poder Executivo				
Orgão: 4 - FUNDO MUNICIPAL DE ASSISTENCIA SOCIAL				
Unidade: 02.07.001- FUNDO MUNICIPAL DE ASSISTENCIA SOCIAL				
08.244.005.2.080 - GASTÃO DAS AÇÕES DO PROGRAMA PRIMEIRA INFÂNCIA NO SUAS	294.416,88	0,00	0,00	294.416,88
31 - PESSOAL E ENCARGOS SOCIAIS	241.929,05	0,00	0,00	241.929,05
33 - OUTRAS DESPESAS CORRENTES	50.102,02	0,00	0,00	50.102,02
44 - INVESTIMENTOS	2.385,81	0,00	0,00	2.385,81
08.244.003.2.081 - IMPLANTAÇÃO E MANUTENÇÃO DO BOLSA FAMÍLIA MUNICIPAL	0,00	720.000,00	0,00	720.000,00
33 - OUTRAS DESPESAS CORRENTES	0,00	720.000,00	0,00	720.000,00
08.244.003.2.087 - DESENVOLVIMENTO DAS AÇÕES ASSIST_SOCIAL VINCULADO COVID_19	500.000,00	0,00	0,00	500.000,00
31 - PESSOAL E ENCARGOS SOCIAIS	65.000,00	0,00	0,00	65.000,00
33 - OUTRAS DESPESAS CORRENTES	415.000,00	0,00	0,00	415.000,00
44 - INVESTIMENTOS	20.000,00	0,00	0,00	20.000,00
Total da Unidade	794.416,88	720.000,00	0,00	1.514.416,88
Total do Órgão	794.416,88	720.000,00	0,00	1.514.416,88

Melo



PREFEITURA MUNICIPAL DE FORMOSA DO RIO PRETO

Praça da Matriz, nº 22
Centro
FORMOSA DO RIO PRETO - BA
CNPJ: 13.654.454/0001-28

Lei Orçamentária Anual de 2021
PROGRAMA DE TRABALHO DE ÓRGÃOS E ENTIDADES
ORÇAMENTO FISCAL

Recursos de todas as fontes em R\$ 1,00

Categoria de Programação Grupo de Despesa	Manutenção (Atividades)	Ampliação (Projetos)	Operações Especiais	Total
Poder: 02 - Poder Executivo				
Orgão: 5 - FUNDO MUNICIPAL DE MEIO AMBIENTE				
Unidade: 02.13.001- FUNDO MUNICIPAL DE MEIO AMBIENTE				
18.541.011.2.071 - DESENVOLVIMENTO DAS AÇÕES DO FUNDO MUNICIPAL DE MEIO AMBIENTE	260.223,71	0,00	0,00	260.223,71
31 - PESSOAL E ENCARGOS SOCIAIS	138.604,20	0,00	0,00	138.604,20
33 - OUTRAS DESPESAS CORRENTES	108.497,55	0,00	0,00	108.497,55
44 - INVESTIMENTOS	13.121,96	0,00	0,00	13.121,96
Total da Unidade	260.223,71	0,00	0,00	260.223,71
Total do Órgão	260.223,71	0,00	0,00	260.223,71



PREFEITURA MUNICIPAL DE FORMOSA DO RIO PRETO

Praça da Matriz, nº 22
Centro
FORMOSA DO RIO PRETO - BA
CNPJ: 13.654.454/0001-28

Lei Orçamentária Anual de 2021
PROGRAMA DE TRABALHO DE ÓRGÃOS E ENTIDADES
ORÇAMENTO FISCAL

Recursos de todas as fontes em R\$ 1,00

Categoria de Programação Grupo de Despesa	Manutenção (Atividades)	Ampliação (Projetos)	Operações Especiais	Total
Poder: 02 - Poder Executivo				
Orgão: 6 - SECRETARIA MUN. DE EDUC. DE FORMOSA DO RIO PRETO				
Unidade: 02.05.001- F U N D E B				
12.361.010.1.011 - CONSTRUÇÃO DE UNIDADES DE ENSINO FUNDAMENTAL - FUNDEB - 40%	0,00	59.645,25	0,00	59.645,25
44 - INVESTIMENTOS	0,00	59.645,25	0,00	59.645,25
12.361.010.2.022 - GESTÃO DAS AÇÕES DO ENSINO FUNDAMENTAL - FUNDEB - 60%	19.486.485,34	0,00	0,00	19.486.485,34
31 - PESSOAL E ENCARGOS SOCIAIS	19.486.485,34	0,00	0,00	19.486.485,34
12.361.010.2.023 - GESTÃO DAS AÇÕES DO ENSINO FUNDAMENTAL - FUNDEB - 40%	1.618.124,56	0,00	0,00	1.618.124,56
31 - PESSOAL E ENCARGOS SOCIAIS	1.248.259,07	0,00	0,00	1.248.259,07
33 - OUTRAS DESPESAS CORRENTES	286.362,14	0,00	0,00	286.362,14
44 - INVESTIMENTOS	83.503,35	0,00	0,00	83.503,35
12.361.010.2.024 - GESTÃO DAS AÇÕES DE CAPACITAÇÃO DOS PROFISSIONAIS DO MAGISTÉRIO - 40%	42.944,58	0,00	0,00	42.944,58
33 - OUTRAS DESPESAS CORRENTES	42.944,58	0,00	0,00	42.944,58
Total da Unidade	21.147.554,48	59.645,25	0,00	21.207.199,73
Total do Órgão	21.147.554,48	59.645,25	0,00	21.207.199,73
Total Geral	87.248.918,32	20.009.860,76	0,00	107.258.779,08



PREFEITURA MUNICIPAL DE FORMOSA DO RIO PRETO

Praça da Matriz, nº 22
Centro
FORMOSA DO RIO PRETO - BA
CNPJ: 13.654.454/0001-28

Lei Orçamentária Anual de 2021
**PROGRAMA DE TRABALHO DE ÓRGÃOS E ENTIDADES
SEGURIDADE SOCIAL**

Recursos de todas as fontes em R\$ 1,00

Categoria de Programação Grupo de Despesa	Manutenção (Atividades)	Ampliação (Projetos)	Operações Especiais	Total
Poder: 02 - Poder Executivo				
Órgão: 2 - PREFEITURA MUNICIPAL DE FORMOSA DO RIO PRETO				
Unidade: 02.07.000- SEC. MUN. DE AÇÃO SOCIAL, TRABALHO E CIDADANIA				
08.244.003.2.009 - GESTÃO DA SEC. MUN. DE AÇÃO SOCIAL, TRABALHO E CIDADANIA	799.671,95	0,00	0,00	799.671,95
31 - PESSOAL E ENCARGOS SOCIAIS	145.534,42	0,00	0,00	145.534,42
33 - OUTRAS DESPESAS CORRENTES	650.558,81	0,00	0,00	650.558,81
44 - INVESTIMENTOS	3.578,72	0,00	0,00	3.578,72
08.244.003.2.040 - GESTÃO DAS AÇÕES DE ASSISTÊNCIA SOCIAL - F I E S	64.920,00	0,00	0,00	64.920,00
33 - OUTRAS DESPESAS CORRENTES	59.510,00	0,00	0,00	59.510,00
44 - INVESTIMENTOS	5.410,00	0,00	0,00	5.410,00
Total da Unidade	864.591,95	0,00	0,00	864.591,95
Total do Órgão	864.591,95	0,00	0,00	864.591,95

Trut



PREFEITURA MUNICIPAL DE FORMOSA DO RIO PRETO

Praça da Matriz, nº 22
Centro
FORMOSA DO RIO PRETO - BA
CNPJ: 13.654.454/0001-28

Lei Orçamentária Anual de 2021
**PROGRAMA DE TRABALHO DE ÓRGÃOS E ENTIDADES
SEGURIDADE SOCIAL**

Recursos de todas as fontes em R\$ 1,00

Categoria de Programação Grupo de Despesa	Manutenção (Atividades)	Ampliação (Projetos)	Operações Especiais	Total
Poder: 02 - Poder Executivo				
Órgão: 3 - FUNDO MUNICIPAL DE SAUDE				
Unidade: 02.06.001- FUNDO MUNICIPAL DE SAUDE				
10.301.012.1.007 - REFORMA DO HOSPITAL ALTINO	0,00	750.000,00	0,00	750.000,00
44 - INVESTIMENTOS	0,00	750.000,00	0,00	750.000,00
10.301.012.1.008 - CONSTRUÇÃO/REFORMA DE UNIDADE DE SAÚDE DA FAMÍLIA - P S F	0,00	469.209,30	0,00	469.209,30
44 - INVESTIMENTOS	0,00	469.209,30	0,00	469.209,30
10.301.012.1.015 - CONSTRUÇÃO SEDE SECRETARIA DE SAUDE	0,00	200.000,00	0,00	200.000,00
44 - INVESTIMENTOS	0,00	200.000,00	0,00	200.000,00
10.302.012.1.030 - CONSTRUÇÃO E EQUIPAMENTO DO HOSPITAL MUNICIPAL	0,00	2.261.528,55	0,00	2.261.528,55
44 - INVESTIMENTOS	0,00	2.261.528,55	0,00	2.261.528,55
10.813.012.1.039 - CONSTRUÇÃO/EQUIPAMENTO DE ACADEMIAS DE SAÚDE	0,00	83.857,71	0,00	83.857,71
44 - INVESTIMENTOS	0,00	83.857,71	0,00	83.857,71
10.302.012.1.060 - CONSTRUÇÃO/EQUIPAMENTO DO CAPS	0,00	83.503,36	0,00	83.503,36
44 - INVESTIMENTOS	0,00	83.503,36	0,00	83.503,36
10.301.012.2.008 - GESTÃO DAS AÇÕES DA SEC. MUN. DA SAÚDE	335.954,90	0,00	0,00	335.954,90
31 - PESSOAL E ENCARGOS SOCIAIS	112.012,91	0,00	0,00	112.012,91
33 - OUTRAS DESPESAS CORRENTES	211.556,17	0,00	0,00	211.556,17
44 - INVESTIMENTOS	11.192,91	0,00	0,00	11.192,91
45 - INVERSÕES FINANCEIRAS	1.192,91	0,00	0,00	1.192,91
10.301.012.2.033 - GESTÃO DO FUNDO MUNICIPAL DE SAÚDE - 15%	19.662.848,87	0,00	0,00	19.662.848,87
31 - PESSOAL E ENCARGOS SOCIAIS	8.982.764,00	0,00	0,00	8.982.764,00
33 - OUTRAS DESPESAS CORRENTES	10.568.155,81	0,00	0,00	10.568.155,81
44 - INVESTIMENTOS	105.964,53	0,00	0,00	105.964,53
45 - INVERSÕES FINANCEIRAS	5.964,53	0,00	0,00	5.964,53
10.302.012.2.034 - GESTÃO DAS AÇÕES, AMPLIAR, FORTALECER E APOIAR PROC. E UNIDADES DE MÉDIA E ALTA COMPLEXIDADE AMBULATORIAL E HOSPITALARES	3.773.114,61	0,00	0,00	3.773.114,61
31 - PESSOAL E ENCARGOS SOCIAIS	1.501.082,00	0,00	0,00	1.501.082,00
33 - OUTRAS DESPESAS CORRENTES	2.170.578,87	0,00	0,00	2.170.578,87
44 - INVESTIMENTOS	41.808,49	0,00	0,00	41.808,49
45 - INVERSÕES FINANCEIRAS	59.645,25	0,00	0,00	59.645,25
10.301.012.2.035 - GESTÃO DO PROGRAMA AGENTES COMUNITÁRIOS DE SAÚDE - ACS	1.367.309,67	0,00	0,00	1.367.309,67
31 - PESSOAL E ENCARGOS SOCIAIS	1.341.531,02	0,00	0,00	1.341.531,02
33 - OUTRAS DESPESAS CORRENTES	23.392,84	0,00	0,00	23.392,84
44 - INVESTIMENTOS	2.385,81	0,00	0,00	2.385,81
10.301.012.2.036 - GESTÃO DO PROGRAMA SAÚDE DA FAMÍLIA - S F	94.239,52	0,00	0,00	94.239,52
31 - PESSOAL E ENCARGOS SOCIAIS	56.621,07	0,00	0,00	56.621,07
33 - OUTRAS DESPESAS CORRENTES	32.846,83	0,00	0,00	32.846,83
44 - INVESTIMENTOS	4.771,62	0,00	0,00	4.771,62
10.305.012.2.037 - EPIDEMIOLOGIA E CONTROLE DE DOENÇAS - E C D	354.292,82	0,00	0,00	354.292,82
31 - PESSOAL E ENCARGOS SOCIAIS	313.095,65	0,00	0,00	313.095,65
33 - OUTRAS DESPESAS CORRENTES	35.232,64	0,00	0,00	35.232,64
44 - INVESTIMENTOS	5.964,53	0,00	0,00	5.964,53
10.301.012.2.038 - GESTÃO DO PROGRAMA DE SAÚDE BUCAL - SB	104.975,66	0,00	0,00	104.975,66
31 - PESSOAL E ENCARGOS SOCIAIS	68.550,12	0,00	0,00	68.550,12
33 - OUTRAS DESPESAS CORRENTES	32.846,82	0,00	0,00	32.846,82
44 - INVESTIMENTOS	3.578,72	0,00	0,00	3.578,72
10.304.012.2.039 - GESTÃO DO PISO FIXO DE VIGILÂNCIA E PROMOÇÃO DA SAÚDE - PFVPS	27.436,83	0,00	0,00	27.436,83
33 - OUTRAS DESPESAS CORRENTES	21.472,30	0,00	0,00	21.472,30
44 - INVESTIMENTOS	5.964,53	0,00	0,00	5.964,53

Toni



PREFEITURA MUNICIPAL DE FORMOSA DO RIO PRETO

Praça da Matriz, nº 22
Centro
FORMOSA DO RIO PRETO - BA
CNPJ: 13.654.454/0001-28

Lei Orçamentária Anual de 2021
**PROGRAMA DE TRABALHO DE ÓRGÃOS E ENTIDADES
SEGURIDADE SOCIAL**

Recursos de todas as fontes em R\$ 1,00

Categoria de Programação Grupo de Despesa	Manutenção (Atividades)	Ampliação (Projetos)	Operações Especiais	Total
Poder: 02 - Poder Executivo				
Orgão: 3 - FUNDO MUNICIPAL DE SAUDE				
10.301.012.2.052 - GESTÃO DO PROGRAMA DE MELHORIA DO ACESSO E DA QUALIDADE - PMAQ (RAB-PMAQ-SM)	391.088,91	0,00	0,00	391.088,91
31 - PESSOAL E ENCARGOS SOCIAIS	314.104,60	0,00	0,00	314.104,60
33 - OUTRAS DESPESAS CORRENTES	53.126,21	0,00	0,00	53.126,21
44 - INVESTIMENTOS	23.858,10	0,00	0,00	23.858,10
10.301.012.2.053 - GESTÃO DO PROGRAMA NÚCLEOS DE APOIO À SAÚDE DA FAMÍLIA - NASF	170.585,43	0,00	0,00	170.585,43
31 - PESSOAL E ENCARGOS SOCIAIS	69.188,49	0,00	0,00	69.188,49
33 - OUTRAS DESPESAS CORRENTES	89.467,88	0,00	0,00	89.467,88
44 - INVESTIMENTOS	11.929,06	0,00	0,00	11.929,06
10.301.012.2.054 - GESTÃO DAS AÇÕES DO PISO ATENÇÃO BÁSICA - (PAB)	1.062.099,02	0,00	0,00	1.062.099,02
31 - PESSOAL E ENCARGOS SOCIAIS	830.037,06	0,00	0,00	830.037,06
33 - OUTRAS DESPESAS CORRENTES	196.274,81	0,00	0,00	196.274,81
44 - INVESTIMENTOS	35.787,15	0,00	0,00	35.787,15
10.302.012.2.055 - GESTÃO DAS AÇÕES DO SERVIÇO DE ATENDIMENTO MÓVEL ÀS URGÊNCIAS USB/USA/SAMU 192	446.827,49	0,00	0,00	446.827,49
31 - PESSOAL E ENCARGOS SOCIAIS	381.772,23	0,00	0,00	381.772,23
33 - OUTRAS DESPESAS CORRENTES	57.897,82	0,00	0,00	57.897,82
44 - INVESTIMENTOS	7.157,44	0,00	0,00	7.157,44
10.301.012.2.056 - GESTÃO DO PROG. NAC. DE QUALIFICAÇÃO DA ASSISTÊNCIA FARMACÊUTICA - (QUALIFAR-SUS) E FARMACÊUTICA BÁSICA	83.503,38	0,00	0,00	83.503,38
31 - PESSOAL E ENCARGOS SOCIAIS	13.121,97	0,00	0,00	13.121,97
33 - OUTRAS DESPESAS CORRENTES	58.452,35	0,00	0,00	58.452,35
44 - INVESTIMENTOS	11.929,06	0,00	0,00	11.929,06
10.301.012.2.075 - GESTÃO DAS AÇÕES DO CAPS	62.031,09	0,00	0,00	62.031,09
31 - PESSOAL E ENCARGOS SOCIAIS	10.736,15	0,00	0,00	10.736,15
33 - OUTRAS DESPESAS CORRENTES	46.523,32	0,00	0,00	46.523,32
44 - INVESTIMENTOS	4.771,62	0,00	0,00	4.771,62
10.301.012.2.076 - GESTÃO DAS AÇÕES DO CEO	57.259,47	0,00	0,00	57.259,47
31 - PESSOAL E ENCARGOS SOCIAIS	10.736,15	0,00	0,00	10.736,15
33 - OUTRAS DESPESAS CORRENTES	41.751,70	0,00	0,00	41.751,70
44 - INVESTIMENTOS	4.771,62	0,00	0,00	4.771,62
Total da Unidade	27.993.567,67	3.848.098,92	0,00	31.841.666,59
Total do Órgão	27.993.567,67	3.848.098,92	0,00	31.841.666,59

Handwritten signature



PREFEITURA MUNICIPAL DE FORMOSA DO RIO PRETO

Praça da Matriz, nº 22
Centro
FORMOSA DO RIO PRETO - BA
CNPJ: 13.654.454/0001-28

Lei Orçamentária Anual de 2021
**PROGRAMA DE TRABALHO DE ÓRGÃOS E ENTIDADES
SEGURIDADE SOCIAL**

Recursos de todas as fontes em R\$ 1,00

Categoria de Programação Grupo de Despesa	Manutenção (Atividades)	Ampliação (Projetos)	Operações Especiais	Total
Poder: 02 - Poder Executivo				
Orgão: 4 - FUNDO MUNICIPAL DE ASSISTENCIA SOCIAL				
Unidade: 02.07.001- FUNDO MUNICIPAL DE ASSISTENCIA SOCIAL				
08.244.003.1.025 - CONSTRUÇÃO DO CENTRO DE REFERENCIA - CRAS	0,00	218.254,28	0,00	218.254,28
44 - INVESTIMENTOS	0,00	218.254,28	0,00	218.254,28
08.244.003.1.042 - CONSTRUÇÃO DO CREAS	0,00	235.724,00	0,00	235.724,00
44 - INVESTIMENTOS	0,00	235.724,00	0,00	235.724,00
08.244.003.1.055 - AQUISIÇÃO DE VEÍCULOS PARA ASSISTÊNCIA SOCIAL	0,00	89.467,88	0,00	89.467,88
44 - INVESTIMENTOS	0,00	89.467,88	0,00	89.467,88
08.243.003.2.041 - GESTÃO DO FUNDO MUNICIPAL DOS DIREITOS DA CRIANÇA E DO ADOLESCENTE	220.687,49	0,00	0,00	220.687,49
31 - PESSOAL E ENCARGOS SOCIAIS	187.286,10	0,00	0,00	187.286,10
33 - OUTRAS DESPESAS CORRENTES	31.015,57	0,00	0,00	31.015,57
44 - INVESTIMENTOS	2.385,82	0,00	0,00	2.385,82
08.244.003.2.042 - GESTÃO DO FUNDO MUNICIPAL DE ASSISTÊNCIA SOCIAL - VINCULADO	538.856,31	0,00	0,00	538.856,31
31 - PESSOAL E ENCARGOS SOCIAIS	334.448,91	0,00	0,00	334.448,91
33 - OUTRAS DESPESAS CORRENTES	187.706,73	0,00	0,00	187.706,73
44 - INVESTIMENTOS	4.771,62	0,00	0,00	4.771,62
45 - INVERSÕES FINANCEIRAS	11.929,05	0,00	0,00	11.929,05
08.244.003.2.043 - GESTÃO DO FUNDO MUNICIPAL DE ASSISTÊNCIA SOCIAL - RECURSOS PRÓPRIOS	3.930.158,72	0,00	0,00	3.930.158,72
31 - PESSOAL E ENCARGOS SOCIAIS	1.191.192,91	0,00	0,00	1.191.192,91
33 - OUTRAS DESPESAS CORRENTES	2.613.710,78	0,00	0,00	2.613.710,78
44 - INVESTIMENTOS	29.822,63	0,00	0,00	29.822,63
45 - INVERSÕES FINANCEIRAS	95.432,40	0,00	0,00	95.432,40
08.241.003.2.044 - GESTÃO DO PROGRAMA SOCIAL DA TERCEIRA IDADE	19.086,52	0,00	0,00	19.086,52
33 - OUTRAS DESPESAS CORRENTES	17.893,61	0,00	0,00	17.893,61
44 - INVESTIMENTOS	1.192,91	0,00	0,00	1.192,91
08.243.003.2.050 - PROGRAMA SOCIAL DE COMBATE AO TRABALHO INFANTIL E PROFISSIONALIZAÇÃO DE ADOLESCENTES.	13.121,99	0,00	0,00	13.121,99
33 - OUTRAS DESPESAS CORRENTES	11.929,08	0,00	0,00	11.929,08
44 - INVESTIMENTOS	1.192,91	0,00	0,00	1.192,91
08.244.003.2.057 - GESTÃO DAS AÇÕES DO PISO BÁSICO VARIÁVEL - PBV III - CRAS VOLANTE	50.102,05	0,00	0,00	50.102,05
31 - PESSOAL E ENCARGOS SOCIAIS	8.350,35	0,00	0,00	8.350,35
33 - OUTRAS DESPESAS CORRENTES	29.822,64	0,00	0,00	29.822,64
44 - INVESTIMENTOS	11.929,06	0,00	0,00	11.929,06
08.244.003.2.058 - GESTÃO DAS AÇÕES DO PISO BÁSICO VARIÁVEL - PBV I - PRÓ - JOVEM	100.147,25	0,00	0,00	100.147,25
31 - PESSOAL E ENCARGOS SOCIAIS	46.523,31	0,00	0,00	46.523,31
33 - OUTRAS DESPESAS CORRENTES	35.730,36	0,00	0,00	35.730,36
44 - INVESTIMENTOS	17.893,58	0,00	0,00	17.893,58
08.244.003.2.059 - GESTÃO DAS AÇÕES DO PISO MÉDIA COMPLEXIDADE - CREAS	139.569,93	0,00	0,00	139.569,93
31 - PESSOAL E ENCARGOS SOCIAIS	5.964,54	0,00	0,00	5.964,54
33 - OUTRAS DESPESAS CORRENTES	130.026,67	0,00	0,00	130.026,67
44 - INVESTIMENTOS	3.578,72	0,00	0,00	3.578,72
08.244.003.2.060 - GESTÃO DAS AÇÕES DO IGD - PBF - BOLSA FAMÍLIA	154.471,75	0,00	0,00	154.471,75
31 - PESSOAL E ENCARGOS SOCIAIS	9.543,25	0,00	0,00	9.543,25
33 - OUTRAS DESPESAS CORRENTES	130.613,64	0,00	0,00	130.613,64
44 - INVESTIMENTOS	14.314,86	0,00	0,00	14.314,86
08.244.003.2.061 - GESTÃO DAS AÇÕES DO IGD - SUAS - GESTÃO	97.818,25	0,00	0,00	97.818,25
31 - PESSOAL E ENCARGOS SOCIAIS	10.736,16	0,00	0,00	10.736,16
33 - OUTRAS DESPESAS CORRENTES	73.627,42	0,00	0,00	73.627,42
44 - INVESTIMENTOS	13.454,67	0,00	0,00	13.454,67



PREFEITURA MUNICIPAL DE FORMOSA DO RIO PRETO

Praça da Matriz, nº 22
Centro
FORMOSA DO RIO PRETO - BA
CNPJ: 13.654.454/0001-28

Lei Orçamentária Anual de 2021
**PROGRAMA DE TRABALHO DE ÓRGÃOS E ENTIDADES
SEGURIDADE SOCIAL**

Recursos de todas as fontes em R\$ 1,00

Categoria de Programação Grupo de Despesa	Manutenção (Atividades)	Ampliação (Projetos)	Operações Especiais	Total
Poder: 02 - Poder Executivo				
Orgão: 4 - FUNDO MUNICIPAL DE ASSISTENCIA SOCIAL				
08.244.003.2.062 - GESTÃO DAS AÇÕES DO CONSELHO MUNICIPAL DE ASSISTÊNCIA SOCIAL - CMAS	28.629,77	0,00	0,00	28.629,77
31 - PESSOAL E ENCARGOS SOCIAIS	9.543,25	0,00	0,00	9.543,25
33 - OUTRAS DESPESAS CORRENTES	16.700,70	0,00	0,00	16.700,70
44 - INVESTIMENTOS	2.385,82	0,00	0,00	2.385,82
08.244.003.2.064 - GESTÃO DAS AÇÕES DO PISO BÁSICO FIXO - CRAS / FEAS ESTADO	70.281,16	0,00	0,00	70.281,16
31 - PESSOAL E ENCARGOS SOCIAIS	7.960,63	0,00	0,00	7.960,63
33 - OUTRAS DESPESAS CORRENTES	55.163,09	0,00	0,00	55.163,09
44 - INVESTIMENTOS	7.157,44	0,00	0,00	7.157,44
08.244.003.2.065 - GESTÃO DAS AÇÕES DO PISO BÁSICO FIXO - PBV II - CRAS - FEAS - ESTADO	35.232,67	0,00	0,00	35.232,67
31 - PESSOAL E ENCARGOS SOCIAIS	8.350,35	0,00	0,00	8.350,35
33 - OUTRAS DESPESAS CORRENTES	20.917,79	0,00	0,00	20.917,79
44 - INVESTIMENTOS	5.964,53	0,00	0,00	5.964,53
08.244.003.2.066 - GESTÃO DAS AÇÕES DO PISO FIXO MÉDIA COMPLEXIDADE - FEAS - ESTADO	46.523,35	0,00	0,00	46.523,35
31 - PESSOAL E ENCARGOS SOCIAIS	9.543,25	0,00	0,00	9.543,25
33 - OUTRAS DESPESAS CORRENTES	29.822,66	0,00	0,00	29.822,66
44 - INVESTIMENTOS	7.157,44	0,00	0,00	7.157,44
08.244.003.2.067 - GESTÃO DAS AÇÕES DO BENEFÍCIOS EVENTUAIS - FEAS	46.829,01	0,00	0,00	46.829,01
31 - PESSOAL E ENCARGOS SOCIAIS	8.350,35	0,00	0,00	8.350,35
33 - OUTRAS DESPESAS CORRENTES	31.321,22	0,00	0,00	31.321,22
44 - INVESTIMENTOS	7.157,44	0,00	0,00	7.157,44
Total da Unidade	5.491.516,22	543.446,16	0,00	6.034.962,38
Total do Órgão	5.491.516,22	543.446,16	0,00	6.034.962,38
Total Geral	34.349.675,84	4.391.545,08	0,00	38.741.220,92

Trudo



PREFEITURA MUNICIPAL DE FORMOSA DO RIO PRETO

PRAÇA DA MATRIZ, 22
CENTRO
FORMOSA DO RIO PRETO - BA
CNPJ: 13.654.454/0001-28

Anexo VIII, da Lei Nº 4.320/64 - Orçamento 2021
Demonstrativo da Despesa por Funções, Subfunções e Programas Conforme o Vínculo com os Recursos

Valores expressos em R\$

Código	Especificação	Ordinário	Vinculado	Total Fixado
01.000.000.0.000	LEGISLATIVA	7.650.000,00	0,00	7.650.000,00
01.031.000.0.000	AÇÃO LEGISLATIVA	7.650.000,00	0,00	7.650.000,00
01.031.001.0.000	ATENDIMENTO E DESENVOLVIMENTO DA GESTÃO LEGISLATIVA	7.650.000,00	0,00	7.650.000,00
01.031.001.1.001	REEQUIPAMENTO DO PODER LEGISLATIVO	150.000,00	0,00	150.000,00
01.031.001.1.028	AQUISIÇÃO DE BENS IMÓVEIS	50.000,00	0,00	50.000,00
01.031.001.1.029	CONSTRUÇÃO DE AUDITÓRIO DO PODER LEGISLATIVO	100.000,00	0,00	100.000,00
01.031.001.2.001	GESTÃO DAS AÇÕES DO PODER LEGISLATIVO	7.350.000,00	0,00	7.350.000,00
04.000.000.0.000	ADMINISTRAÇÃO	9.768.103,98	10.820,00	9.778.923,98
04.122.000.0.000	ADMINISTRAÇÃO GERAL	9.104.892,56	10.820,00	9.115.712,56
04.122.007.0.000	RELAÇÕES COMUNITÁRIAS	1.726.736,77	0,00	1.726.736,77
04.122.007.2.002	GESTÃO DAS AÇÕES DO GABINETE DO PREFEITO	1.336.656,82	0,00	1.336.656,82
04.122.007.2.072	GESTÃO DAS AÇÕES DA OUVIDORIA MUNICIPAL	91.853,69	0,00	91.853,69
04.122.007.2.073	GESTÃO DAS AÇÕES DO DEPARTAMENTO DE COMUNICAÇÃO GOVERNAMENTAL	298.226,26	0,00	298.226,26
04.122.009.0.000	GESTÃO PARA RESULTADOS	7.376.155,79	10.820,00	7.386.975,79
04.122.009.1.002	REEQUIPAMENTO DA ADMINISTRAÇÃO MUNICIPAL	59.645,25	0,00	59.645,25
04.122.009.2.004	GESTÃO DAS AÇÕES DA SEC. ADM. PLANEJ. E FINANÇAS	6.767.268,55	10.820,00	6.778.088,55
04.122.009.2.012	GESTÃO DA SEC. DE ACOMPANHAMENTO DE POLÍTICAS ESTRATÉGICAS, PROGRAMAS E PROJETOS	176.549,99	0,00	176.549,99
04.122.009.2.078	TRANSFERÊNCIA AO CONSORCIO - CONSIDUMOB	64.920,00	0,00	64.920,00
04.122.009.2.083	GESTÃO DAS AÇÕES DA PROCURADORIA GERAL DO MUNICÍPIO	309.772,90	0,00	309.772,90
04.125.000.0.000	NORMATIZAÇÃO E FISCALIZAÇÃO	310.452,37	0,00	310.452,37
04.125.009.0.000	GESTÃO PARA RESULTADOS	310.452,37	0,00	310.452,37
04.125.009.2.003	GESTÃO DAS AÇÕES DA CONTROLADORIA GERAL DO MUNICÍPIO	310.452,37	0,00	310.452,37
04.452.000.0.000	SERVIÇOS URBANOS	11.929,05	0,00	11.929,05
04.452.009.0.000	GESTÃO PARA RESULTADOS	11.929,05	0,00	11.929,05
04.452.009.1.018	PROGRAMA DE CONSERVAÇÃO E MODERNIZAÇÃO DO PATRIMÔNIO PÚBLICO MUNICIPAL	11.929,05	0,00	11.929,05
04.999.000.0.000	RESERVA DE CONTINGÊNCIA	340.830,00	0,00	340.830,00
04.999.013.0.000	OPERAÇÕES ESPECIAIS	340.830,00	0,00	340.830,00
04.999.013.2.015	RESERVA DE CONTINGÊNCIA	340.830,00	0,00	340.830,00
08.000.000.0.000	ASSISTÊNCIA SOCIAL	6.634.505,25	1.779.465,96	8.413.971,21
08.241.000.0.000	ASSISTÊNCIA AO IDOSO	19.086,52	0,00	19.086,52
08.241.003.0.000	FORMOSA CIDADE SOLIDÁRIA	19.086,52	0,00	19.086,52

Página 1 de 8

Truilo



PREFEITURA MUNICIPAL DE FORMOSA DO RIO PRETO

PRAÇA DA MATRIZ, 22
CENTRO
FORMOSA DO RIO PRETO - BA
CNPJ: 13.664.454/0001-28

Anexo VIII, da Lei Nº 4.320/64 - Orçamento 2021

Demonstrativo da Despesa por Funções, Subfunções e Programas Conforme o Vínculo com os Recursos

Valores expressos em R\$

Código	Especificação	Ordinário	Vinculado	Total Fixado
08.241.003.2.044	GESTÃO DO PROGRAMA SOCIAL DA TERCEIRA IDADE	19.086,52	0,00	19.086,52
08.243.000.0.000	ASSISTÊNCIA À CRIANÇA E AO ADOLESCENTE	233.809,48	0,00	233.809,48
08.243.003.0.000	FORMOSA CIDADE SOLIDÁRIA	233.809,48	0,00	233.809,48
08.243.003.2.041	GESTÃO DO FUNDO MUNICIPAL DOS DIREITOS DA CRIANÇA E DO ADOLESCENTE	220.687,49	0,00	220.687,49
08.243.003.2.050	PROGRAMA SOCIAL DE COMBATE AO TRABALHO INFANTIL E PROFISSIONALIZAÇÃO DE ADOLESCENTES	13.121,99	0,00	13.121,99
08.244.000.0.000	ASSISTÊNCIA COMUNITÁRIA	6.381.609,25	1.779.465,96	8.161.075,21
08.244.003.0.000	FORMOSA CIDADE SOLIDÁRIA	6.087.192,37	1.779.465,96	7.866.658,33
08.244.003.1.026	CONSTRUÇÃO DO CENTRO DE REFERÊNCIA - CRAS	23.858,10	194.396,18	218.254,28
08.244.003.1.042	CONSTRUÇÃO DO CREAS	23.673,20	212.050,80	235.724,00
08.244.003.1.055	AQUISIÇÃO DE VEÍCULOS PARA ASSISTÊNCIA SOCIAL	29.822,63	59.645,25	89.467,88
08.244.003.2.009	GESTÃO DA SEC. MUN. DE AÇÃO SOCIAL, TRABALHO E CIDADANIA	799.671,95	0,00	799.671,95
08.244.003.2.040	GESTÃO DAS AÇÕES DE ASSISTÊNCIA SOCIAL - F I E S	0,00	64.920,00	64.920,00
08.244.003.2.042	GESTÃO DO FUNDO MUNICIPAL DE ASSISTÊNCIA SOCIAL - VINCULADO	10.820,00	528.036,31	538.856,31
08.244.003.2.043	GESTÃO DO FUNDO MUNICIPAL DE ASSISTÊNCIA SOCIAL - RECURSOS PRÓPRIOS	3.930.158,72	0,00	3.930.158,72
08.244.003.2.057	GESTÃO DAS AÇÕES DO PISO BÁSICO VARIÁVEL - PBV III - CRAS VOLANTE	3.246,00	46.856,05	50.102,05
08.244.003.2.058	GESTÃO DAS AÇÕES DO PISO BÁSICO VARIÁVEL - PBV I - PRÓ - JOVEM	3.246,00	96.901,25	100.147,25
08.244.003.2.059	GESTÃO DAS AÇÕES DO PISO MÉDIA COMPLEXIDADE - CREAS	5.410,00	134.159,93	139.569,93
08.244.003.2.060	GESTÃO DAS AÇÕES DO IGD - PBF - BOLSA FAMÍLIA	5.410,00	149.051,75	154.471,75
08.244.003.2.061	GESTÃO DAS AÇÕES DO IGD - SUAS - GESTÃO	3.246,00	94.572,25	97.818,25
08.244.003.2.062	GESTÃO DAS AÇÕES DO CONSELHO MUNICIPAL DE ASSISTÊNCIA SOCIAL - CMAS	28.629,77	0,00	28.629,77
08.244.003.2.064	GESTÃO DAS AÇÕES DO PISO BÁSICO FIXO - CRAS / FEAS ESTADO	0,00	70.281,16	70.281,16
08.244.003.2.065	GESTÃO DAS AÇÕES DO PISO BÁSICO FIXO - PBV II - CRAS - FEAS - ESTADO	0,00	35.232,67	35.232,67
08.244.003.2.066	GESTÃO DAS AÇÕES DO PISO FIXO MÉDIA COMPLEXIDADE - FEAS - ESTADO	0,00	46.523,35	46.523,35
08.244.003.2.067	GESTÃO DAS AÇÕES DO BENEFÍCIOS EVENTUAIS - FEAS	0,00	46.829,01	46.829,01
08.244.003.2.081	IMPLANTAÇÃO E MANUTENÇÃO DO BOLSA FAMÍLIA MUNICIPAL	720.000,00	0,00	720.000,00
08.244.003.2.087	DESENVOLVIMENTO DAS AÇÕES ASSIST. SOCIAL VINCULADO COVID. 19	500.000,00	0,00	500.000,00
08.244.005.0.000	FORTALECIMENTO DA AGRICULTURA	294.416,88	0,00	294.416,88
08.244.005.2.080	GASTÃO DAS AÇÕES DO PROGRAMA PRIMEIRA INFÂNCIA NO SUAS	294.416,88	0,00	294.416,88
10.000.000.0.000	SAÚDE	3.664.926,90	30.404.687,69	34.102.074,59
10.301.000.0.000	ATENÇÃO BÁSICA	1.628.036,90	23.561.768,32	25.189.805,22
10.301.012.0.000	MAIS SAÚDE PARA NOSSA GENTE	1.628.036,90	23.561.768,32	25.189.805,22

Página 2 de 8

Tonco



PREFEITURA MUNICIPAL DE FORMOSA DO RIO PRETO
PRAÇA DA MATRIZ, 22
CENTRO
FORMOSA DO RIO PRETO - BA
CNPJ: 13.654.454/0001-28

Anexo VIII, da Lei Nº 4.320/64 - Orçamento 2021
Demonstrativo da Despesa por Funções, Subfunções e Programas Conforme o Vínculo com os Recursos

Valores expressos em R\$

Código	Especificação	Ordinário	Vinculado	Total Fixado
10.301.012.1.007	REFORMA DO HOSPITAL ALTINO	750.000,00	0,00	750.000,00
10.301.012.1.008	CONSTRUÇÃO/REFORMA DE UNIDADE DE SAÚDE DA FAMÍLIA - P S F	0,00	469.209,30	469.209,30
10.301.012.1.015	CONSTRUÇÃO SEDE SECRETARIA DE SAUDE	0,00	200.000,00	200.000,00
10.301.012.1.065	CONSTRUÇÃO DO CEO	378.700,00	0,00	378.700,00
10.301.012.2.008	GESTÃO DAS AÇÕES DA SEC. MUN. DA SAÚDE	335.954,90	0,00	335.954,90
10.301.012.2.033	GESTÃO DO FUNDO MUNICIPAL DE SAÚDE - 15%	108.200,00	19.554.648,87	19.662.848,87
10.301.012.2.035	GESTÃO DO PROGRAMA AGENTES COMUNITÁRIOS DE SAÚDE - ACS	10.820,00	1.356.489,67	1.367.309,67
10.301.012.2.036	GESTÃO DO PROGRAMA SAÚDE DA FAMÍLIA - S F	5.410,00	88.829,52	94.239,52
10.301.012.2.038	GESTÃO DO PROGRAMA DE SAÚDE BUCAL - SB	5.410,00	99.565,66	104.975,66
10.301.012.2.052	GESTÃO DO PROGRAMA DE MELHORIA DO ACESSO E DA QUALIDADE - PMAQ (RAB-PMAQ-SM)	5.410,00	385.678,91	391.088,91
10.301.012.2.053	GESTÃO DO PROGRAMA NÚCLEOS DE APOIO À SAÚDE DA FAMÍLIA - NASF	5.410,00	165.175,43	170.585,43
10.301.012.2.054	GESTÃO DAS AÇÕES DO PISO ATENÇÃO BÁSICA - (PAB)	10.820,00	1.051.279,02	1.062.099,02
10.301.012.2.056	GESTÃO DO PROG. NAC. DE QUALIFICAÇÃO DA ASSISTÊNCIA FARMACÉUTICA - (QUALIFAR-SUS) E FARMACÉUTICA BÁSICA	5.410,00	78.093,38	83.503,38
10.301.012.2.075	GESTÃO DAS AÇÕES DO CAPS	3.246,00	58.785,09	62.031,09
10.301.012.2.076	GESTÃO DAS AÇÕES DO CEO	3.246,00	54.013,47	57.259,47
10.302.000.0.000	ASSISTÊNCIA HOSPITALAR E AMBULATORIAL	1.031.480,00	6.382.742,01	7.414.222,01
10.302.003.0.000	FORMOSA CIDADE SOLIDÁRIA	297.312,00	0,00	329.772,00
10.302.003.2.082	GESTÃO DAS AÇÕES CONSÓRCIO PÚB.INTERF. DE SAÚDE DO OESTE-POLICLINICA	297.312,00	0,00	329.772,00
10.302.012.0.000	MAIS SAÚDE PARA NOSSA GENTE	734.168,00	6.382.742,01	7.116.910,01
10.302.012.1.030	CONSTRUÇÃO E EQUIPAMENTO DO HOSPITAL MUNICIPAL	100.000,00	2.161.528,55	2.261.528,55
10.302.012.1.060	CONSTRUÇÃO/EQUIPAMENTO DO CAPS	0,00	83.503,36	83.503,36
10.302.012.2.034	GESTÃO DAS AÇÕES, AMPLIAR, FORTALECER E APOIAR PROC. E UNIDADES DE MÉDIA E ALTA COMPLEXIDADE AMBULATORIAL E HOSPITALARES	76.822,00	3.696.292,61	3.773.114,61
10.302.012.2.055	GESTÃO DAS AÇÕES DO SERVIÇO DE ATENDIMENTO MÓVEL ÀS URGÊNCIAS USBAUS/SAMU 192	5.410,00	441.417,49	446.827,49
10.302.012.2.085	GESTÃO DAS AÇÕES DO PROGRAM DE TRATAMENTO FORA DO DOMICÍLIO TFD	551.936,00	0,00	551.936,00
10.304.000.0.000	VIGILÂNCIA SANITÁRIA	0,00	27.436,83	27.436,83
10.304.012.0.000	MAIS SAÚDE PARA NOSSA GENTE	0,00	27.436,83	27.436,83
10.304.012.2.039	GESTÃO DO PISO FIXO DE VIGILÂNCIA E PROMOÇÃO DA SAÚDE - PVVPS	0,00	27.436,83	27.436,83
10.305.000.0.000	VIGILÂNCIA EPIDEMIOLÓGICA	5.410,00	348.882,82	354.292,82
10.305.012.0.000	MAIS SAÚDE PARA NOSSA GENTE	5.410,00	348.882,82	354.292,82
10.305.012.2.037	EPIDEMIOLOGIA E CONTROLE DE DOENÇAS - E C D	5.410,00	348.882,82	354.292,82
10.361.000.0.000	ENSINO FUNDAMENTAL	1.000.000,00	0,00	1.000.000,00

Página 3 de 8

Trut



PREFEITURA MUNICIPAL DE FORMOSA DO RIO PRETO

PRAÇA DA MATRIZ, 22
CENTRO
FORMOSA DO RIO PRETO - BA
CNPJ: 13.654.454/0001-28

Anexo VIII, da Lei Nº 4.320/64 - Orçamento 2021
Demonstrativo da Despesa por Funções, Subfunções e Programas Conforme o Vínculo com os Recursos

Valores expressos em R\$

Código	Especificação	Ordinário	Vinculado	Total Fixado
10.361.012.0.000	MAIS SAÚDE PARA NOSSA GENTE	1.000.000,00	0,00	1.000.000,00
10.361.012.2.086	DESENVOLVIMENTO DAS AÇÕES SAÚDE VINCULADO COVID_19	1.000.000,00	0,00	1.000.000,00
10.813.000.0.000	LAZER	0,00	83.857,71	83.857,71
10.813.012.0.000	MAIS SAÚDE PARA NOSSA GENTE	0,00	83.857,71	83.857,71
10.813.012.1.039	CONSTRUÇÃO/EQUIPAMENTO DE ACADEMIAS DE SAÚDE	0,00	83.857,71	83.857,71
12.000.000.0.000	EDUCAÇÃO	2.344.885,97	41.334.807,57	43.579.693,54
12.306.000.0.000	ALIMENTAÇÃO E NUTRIÇÃO	0,00	938.440,24	938.440,24
12.306.010.0.000	CUIDANDO DA EDUCAÇÃO DE FORMOSA	0,00	938.440,24	938.440,24
12.306.010.2.030	GESTÃO DO PROGRAMA NACIONAL DE ALIMENTAÇÃO ESCOLAR (PNAE)	0,00	938.440,24	938.440,24
12.361.000.0.000	ENSINO FUNDAMENTAL	2.066.668,60	39.294.916,68	41.361.585,28
12.361.010.0.000	CUIDANDO DA EDUCAÇÃO DE FORMOSA	2.066.668,60	39.294.916,68	41.361.585,28
12.361.010.1.011	CONSTRUÇÃO DE UNIDADES DE ENSINO FUNDAMENTAL - FUNDEB - 40%	0,00	59.645,25	59.645,25
12.361.010.1.012	CONSTRUÇÃO, AMPLIAÇÃO E READEQUAÇÃO DE UNIDADES ESCOLARES	0,00	587.605,80	587.605,80
12.361.010.1.014	CONSTRUÇÃO DE ESCOLAS NOS BAIROS STA. HELENA, CHAPADÃO E PROGRESSO	0,00	357.871,50	357.871,50
12.361.010.1.035	CONSTRUÇÃO DO CENTRO AVANÇADO EDUCACIONAL E CULTURAL DE FORMOSA DO RIO PRETO	0,00	178.935,75	178.935,75
12.361.010.1.061	CONSTRUÇÃO E REFORMA DE QUADRAS POLIESPORTIVAS EM ESCOLAS	0,00	119.290,50	119.290,50
12.361.010.2.007	GESTÃO DAS AÇÕES DA SEC. MUN. DA EDUCAÇÃO	1.990.928,60	0,00	1.990.928,60
12.361.010.2.022	GESTÃO DAS AÇÕES DO ENSINO FUNDAMENTAL - FUNDEB - 60%	0,00	19.486.485,34	19.486.485,34
12.361.010.2.023	GESTÃO DAS AÇÕES DO ENSINO FUNDAMENTAL - FUNDEB - 40%	21.640,00	1.596.484,56	1.618.124,56
12.361.010.2.024	GESTÃO DAS AÇÕES DE CAPACITAÇÃO DOS PROFESSORES DO MAGISTÉRIO - 40%	0,00	42.944,58	42.944,58
12.361.010.2.025	GESTÃO DAS AÇÕES DO ENSINO FUNDAMENTAL - 25%	54.100,00	15.674.474,15	15.728.574,15
12.361.010.2.028	GESTÃO DAS AÇÕES DO SALÁRIO - EDUCAÇÃO (Q S E)	0,00	854.780,00	854.780,00
12.361.010.2.029	GESTÃO DO PROGRAMA DINHEIRO DIRETO NA ESCOLA-PDDE	0,00	95.432,41	95.432,41
12.361.010.2.031	GESTÃO PROGRAMA NACIONAL DE APOIO AO TRANSPORTE ESCOLAR - PNATE	0,00	196.829,33	196.829,33
12.361.010.2.032	GESTÃO DAS AÇÕES DO ENSINO FUNDAMENTAL (RECURSOS VINCULADOS)	0,00	44.137,51	44.137,51
12.362.000.0.000	ENSINO MÉDIO	15.507,77	65.609,78	81.117,55
12.362.010.0.000	CUIDANDO DA EDUCAÇÃO DE FORMOSA	15.507,77	65.609,78	81.117,55
12.362.010.2.026	GESTÃO DAS AÇÕES DO ENSINO MÉDIO	15.507,77	0,00	15.507,77
12.362.010.2.063	GESTÃO DAS AÇÕES DO TRANSPORTE ESCOLAR - PETE-BA	0,00	65.609,78	65.609,78
12.365.000.0.000	EDUCAÇÃO INFANTIL	262.709,60	958.302,04	1.221.011,64
12.365.010.0.000	CUIDANDO DA EDUCAÇÃO DE FORMOSA	262.709,60	958.302,04	1.221.011,64
12.365.010.1.033	CONSTRUÇÃO / AMPLIAÇÃO / REFORMA DE CRECHES MUNICIPAIS	0,00	717.335,20	717.335,20

Página 4 de 8

Tudo



PREFEITURA MUNICIPAL DE FORMOSA DO RIO PRETO

PRAÇA DA MATRIZ, 22

CENTRO

FORMOSA DO RIO PRETO - BA

CNPJ: 13.654.454/0001-28

Anexo VIII, da Lei Nº 4.320/64 - Orçamento 2021

Demonstrativo da Despesa por Funções, Subfunções e Programas Conforme o Vínculo com os Recursos

Valores expressos em R\$

Código	Especificação	Ordinário	Vinculado	Total Fixado
12.365.010.1.071	CONSTRUÇÃO DE BRINQUEDOTECAS NAS UNIDADES ESCOLARES ED.INFANTIL	108.200,00	0,00	108.200,00
12.365.010.2.027	GESTÃO DAS AÇÕES DO ENSINO INFANTIL	0,00	240.966,84	240.966,84
12.365.010.2.084	GESTÃO DAS AÇÕES DE CRECHES	154.509,60	0,00	154.509,60
12.366.000.0.000	EDUCAÇÃO DE JOVENS E ADULTOS	0,00	77.538,83	77.538,83
12.366.010.0.000	CUIDANDO DA EDUCAÇÃO DE FORMOSA	0,00	77.538,83	77.538,83
12.366.010.2.069	GESTÃO DAS AÇÕES DO PROGRAMA TOPA	0,00	29.822,62	29.822,62
12.366.010.2.074	GESTÃO DAS AÇÕES DO EJA	0,00	47.716,21	47.716,21
13.000.000.0.000	CULTURA	1.132.191,00	113.745,25	1.245.936,25
13.392.000.0.000	DIFUSÃO CULTURAL	163.428,00	113.745,25	277.173,25
13.392.008.0.000	FORMOSA MAIS CULTURAL E ESPORTIVA	163.428,00	113.745,25	277.173,25
13.392.008.1.051	CONSTRUÇÃO DE EQUIPAMENTO DE CULTURA	5.964,53	59.645,25	65.609,78
13.392.008.2.048	GESTÃO DAS AÇÕES CULTURAIS E RELIGIOSAS	157.463,47	0,00	157.463,47
13.392.008.2.051	GESTÃO DAS AÇÕES DO FUNDO DE CULTURA (FCBA)	0,00	54.100,00	54.100,00
13.813.000.0.000	LAZER	968.763,00	0,00	968.763,00
13.813.008.0.000	FORMOSA MAIS CULTURAL E ESPORTIVA	968.763,00	0,00	968.763,00
13.813.008.2.013	GESTÃO DAS AÇÕES SEC. CULTURA, ESPORTE E TURISMO	968.763,00	0,00	968.763,00
15.000.000.0.000	URBANISMO	16.346.194,31	1.462.308,40	17.808.502,71
15.451.000.0.000	INFRA-ESTRUTURA URBANA	13.104.922,89	685.663,40	13.790.586,29
15.451.004.0.000	INFRAESTRUTURA E DESENVOLVIMENTO	13.104.922,89	685.663,40	13.790.586,29
15.451.004.1.003	PAVIMENTAÇÃO, DRENAGEM E URBANIZAÇÃO DE VIAS E LOGRADOUROS PÚBLICOS	1.000.000,00	108.200,00	1.108.200,00
15.451.004.1.004	CONSTRUÇÃO E RECUPERAÇÃO DE PRAÇAS E JARDINS	23.858,10	188.592,60	212.450,70
15.451.004.1.019	URBANIZAÇÃO E REVITALIZAÇÃO DA ORLA - RIO PRETO	95.432,40	154.726,00	250.158,40
15.451.004.1.021	INSTALAÇÃO DE TORRE PARA TELEFONIA MÓVEL RURAL	57.259,44	0,00	57.259,44
15.451.004.1.040	CONSTRUÇÃO DE CAPELA NO CEMITÉRIO	59.645,25	0,00	59.645,25
15.451.004.1.048	IMPLEMENTAÇÃO DO PROGRAMA DE ACESSIBILIDADE AOS PORTADORES DE NECESSIDADES ESPECIAIS	35.787,15	0,00	35.787,15
15.451.004.1.049	CONSTRUÇÃO DA AVENIDA INTERLIGANDO A ENTRADA DA CIDADE AO BAIRRO SANTANA	47.346,40	119.290,50	166.636,90
15.451.004.1.050	CONSTRUÇÃO DE PÓRICO NA ENTRADA DA CIDADE	78.910,67	71.574,30	150.484,97
15.451.004.1.069	CONSTRUÇÃO DE PONTE SOBRE O RIO PRETO SEDE	3.900.000,00	0,00	3.900.000,00
15.451.004.1.070	CONSTRUÇÃO DA URBANIZAÇÃO DA ORLA FLUVIAL DO RIO PRETO	2.054.100,00	0,00	2.054.100,00
15.451.004.2.005	GESTÃO DAS AÇÕES DA SEC. MUN. DE INFRA-ESTRUTURA E SANEAMENTO	5.592.734,20	0,00	5.592.734,20
15.451.004.2.016	GESTÃO DAS AÇÕES DE INFRAESTRUTURA (F I E S)	159.849,28	43.280,00	203.129,28

Página 5 de 8

[Assinatura]



PREFEITURA MUNICIPAL DE FORMOSA DO RIO PRETO

PRAÇA DA MATRIZ, 22
CENTRO
FORMOSA DO RIO PRETO - BA
CNPJ: 13.654.454/0001-28

Anexo VIII, da Lei Nº 4.320/64 - Orçamento 2021
Demonstrativo da Despesa por Funções, Subfunções e Programas Conforme o Vínculo com os Recursos

Valores expressos em R\$

Código	Especificação	Ordinário	Vinculado	Total Fixado
15.452.000.0.000	SERVIÇOS URBANOS	3.174.468,74	432.800,00	3.607.268,74
15.452.004.0.000	INFRAESTRUTURA E DESENVOLVIMENTO	3.174.468,74	432.800,00	3.607.268,74
15.452.004.1.024	MODERNIZAÇÃO DA RODOVIÁRIA MUNICIPAL	65.609,78	54.100,00	119.709,78
15.452.004.1.098	AQUISIÇÃO DE VEÍCULOS MÁQUINAS E EQUIPAMENTOS	150.000,00	0,00	150.000,00
15.452.004.2.017	GESTÃO DAS AÇÕES DO FUNDO ESPECIAL (F E P)	0,00	378.700,00	378.700,00
15.452.004.2.019	GESTÃO AS AÇÕES DE LIMPEZA PÚBLICA	2.958.858,96	0,00	2.958.858,96
15.813.000.0.000	LAZER	66.802,68	343.845,00	410.647,68
15.813.004.0.000	INFRAESTRUTURA E DESENVOLVIMENTO	66.802,68	343.845,00	410.647,68
15.813.004.1.053	AMPLIAÇÃO E MODERNIZAÇÃO DO PARQUE DE VAQUEJADA	66.802,68	343.845,00	410.647,68
16.000.000.0.000	HABITAÇÃO	452.187,15	0,00	452.187,15
16.482.000.0.000	HABITAÇÃO URBANA	452.187,15	0,00	452.187,15
16.482.003.0.000	FORMOSA CIDADE SOLIDÁRIA	416.400,00	0,00	416.400,00
16.482.003.1.064	CONSTRUÇÃO DE CASAS POPULARES	416.400,00	0,00	416.400,00
16.482.004.0.000	INFRAESTRUTURA E DESENVOLVIMENTO	35.787,15	0,00	35.787,15
16.482.004.1.006	PROGRAMA DE AMPLIAÇÃO E MELHORIAS SANITÁRIAS DOMICILIARES	35.787,15	0,00	35.787,15
17.000.000.0.000	SANEAMENTO	256.758,60	1.158.656,33	1.415.414,93
17.511.000.0.000	SANEAMENTO BÁSICO RURAL	125.539,05	53.680,73	179.219,78
17.511.004.0.000	INFRAESTRUTURA E DESENVOLVIMENTO	125.539,05	53.680,73	179.219,78
17.511.004.1.010	ABERTURA, INSTALAÇÃO E MANUTENÇÃO DE POÇOS ARTESIANO	125.539,05	53.680,73	179.219,78
17.512.000.0.000	SANEAMENTO BÁSICO URBANO	131.219,55	1.104.975,60	1.236.195,15
17.512.004.0.000	INFRAESTRUTURA E DESENVOLVIMENTO	131.219,55	1.104.975,60	1.236.195,15
17.512.004.1.009	EXECUÇÃO DE OBRAS DE SANEAMENTO GERAL	11.929,05	104.975,60	116.904,65
17.512.004.1.026	IMPLANTAÇÃO DO SISTEMA DE ESGOTAMENTO SANITÁRIO	119.290,50	1.000.000,00	1.119.290,50
18.000.000.0.000	GESTÃO AMBIENTAL	1.214.645,60	119.290,50	1.333.936,10
18.541.000.0.000	PRESERVAÇÃO E CONSERVAÇÃO AMBIENTAL	1.214.645,60	119.290,50	1.333.936,10
18.541.011.0.000	FORMOSA MAIS VERDE E SUSTENTÁVEL	1.214.645,60	119.290,50	1.333.936,10
18.541.011.1.031	CONSTRUÇÃO DO ATERRO SANITÁRIO	78.910,67	119.290,50	198.201,17
18.541.011.2.010	GESTÃO DA SEC.MUN. MEIO AMBIENTE E DOS RECURSOS HÍDRICOS	845.688,55	0,00	845.688,55
18.541.011.2.045	GESTÃO DE PROGRAMAS DE CONSERVAÇÃO DO MEIO AMBIENTE E DO DESENVOLVIMENTO SUSTENTÁVEL	29.822,67	0,00	29.822,67
18.541.011.2.071	DESENVOLVIMENTO DAS AÇÕES DO FUNDO MUNICIPAL DE MEIO AMBIENTE	280.223,71	0,00	280.223,71
20.000.000.0.000	AGRICULTURA	6.313.276,87	893.905,59	6.207.182,46

Página 6 de 8

Tnctb



PREFEITURA MUNICIPAL DE FORMOSA DO RIO PRETO

PRAÇA DA MATRIZ, 22
CENTRO
FORMOSA DO RIO PRETO - BA
CNPJ: 13.654.454/0001-28

Anexo VIII, da Lei Nº 4.320/64 - Orçamento 2021
Demonstrativo da Despesa por Funções, Subfunções e Programas Conforme o Vínculo com os Recursos

Valores expressos em R\$

Código	Especificação	Ordinário	Vinculado	Total Fixado
20.606.000.0.000	EXTENSÃO RURAL	2.826.708,30	178.458,61	3.005.166,91
20.606.005.0.000	FORTALECIMENTO DA AGRICULTURA	2.826.708,30	178.458,61	3.005.166,91
20.606.005.1.016	AQUISIÇÃO DE MÁQUINAS E IMPLEMENTOS AGRÍCOLAS	66.284,96	88.990,71	155.275,67
20.606.005.2.011	GESTÃO DA SEC.MUN. AGRIC.COMBATE À SECA E A ESTIAGEM	2.637.042,32	0,00	2.637.042,32
20.606.005.2.047	GESTÃO DAS AÇÕES DE APOIO AO PROD. RURAL E AGRIC. FAMILIAR	31.015,54	0,00	31.015,54
20.606.005.2.070	COORDENADORIA MUNICIPAL DE DEFESA CIVIL - COMDEC	92.365,48	89.487,90	181.853,38
20.608.000.0.000	PROMOÇÃO DA PRODUÇÃO AGROPECUÁRIA	2.456.745,94	59.645,25	2.516.391,19
20.608.005.0.000	FORTALECIMENTO DA AGRICULTURA	2.456.745,94	59.645,25	2.516.391,19
20.608.005.1.052	CONSTRUÇÃO DO MERCADO AGRÍCOLA MUNICIPAL	13.121,96	59.645,25	72.767,21
20.608.005.2.046	GESTÃO DAS AÇÕES DA VAQUEJADA	2.443.623,98	0,00	2.443.623,98
20.661.000.0.000	PROMOÇÃO INDUSTRIAL	29.822,63	655.801,73	685.624,36
20.661.005.0.000	FORTALECIMENTO DA AGRICULTURA	29.822,63	655.801,73	685.624,36
20.661.005.1.037	CONSTRUÇÃO DE UM ABATEDOURO MUNICIPAL	29.822,63	655.801,73	685.624,36
22.000.000.0.000	INDÚSTRIA	720.992,56	35.787,15	756.779,71
22.661.000.0.000	PROMOÇÃO INDUSTRIAL	720.992,56	35.787,15	756.779,71
22.661.004.0.000	INFRAESTRUTURA E DESENVOLVIMENTO	470.482,50	35.787,15	506.269,65
22.661.004.1.056	IMPLANTAÇÃO DO DISTRITO INDUSTRIAL	470.482,50	35.787,15	506.269,65
22.661.006.0.000	FORMOSA DAS OPORTUNIDADES	250.510,06	0,00	250.510,06
22.661.006.2.077	GESTÃO DAS AÇÕES DA SEC.DE DESENV. INDÚSTRIA E COMÉRCIO	250.510,06	0,00	250.510,06
23.000.000.0.000	COMÉRCIO E SERVIÇOS	23.858,12	0,00	23.858,12
23.695.000.0.000	TURISMO	23.858,12	0,00	23.858,12
23.695.008.0.000	FORMOSA MAIS CULTURAL E ESPORTIVA	23.858,12	0,00	23.858,12
23.695.008.2.068	GESTÃO DAS AÇÕES DE FORTALECIMENTO DA CADEIA PRODUTIVA AO TURISMO SUSTENTÁVEL	23.858,12	0,00	23.858,12
25.000.000.0.000	ENERGIA	495.263,08	0,00	495.263,08
25.752.000.0.000	ENERGIA ELÉTRICA	495.263,08	0,00	495.263,08
25.752.004.0.000	INFRAESTRUTURA E DESENVOLVIMENTO	495.263,08	0,00	495.263,08
25.752.004.1.013	AMPLIAÇÃO E MANUTENÇÃO DA REDE DE ILUMINAÇÃO PÚBLICA	139.830,68	0,00	139.830,68
25.752.004.2.020	GESTÃO DAS AÇÕES DE ILUMINAÇÃO PÚBLICA	355.432,40	0,00	355.432,40
26.000.000.0.000	TRANSPORTE	6.065.559,44	173.120,00	6.238.679,44
26.451.000.0.000	INFRA-ESTRUTURA URBANA	162.300,00	108.200,00	270.500,00
26.451.004.0.000	INFRAESTRUTURA E DESENVOLVIMENTO	162.300,00	108.200,00	270.500,00
26.451.004.1.036	CONSTRUÇÃO DE PONTES E BUEIROS	162.300,00	108.200,00	270.500,00

Página 7 de 8

Trub



PREFEITURA MUNICIPAL DE FORMOSA DO RIO PRETO

PRAÇA DA MATRIZ, 22
CENTRO
FORMOSA DO RIO PRETO - BA
CNPJ: 13.654.454/0001-28

Anexo VIII, da Lei Nº 4.320/64 - Orçamento 2021
Demonstrativo da Despesa por Funções, Subfunções e Programas Conforme o Vínculo com os Recursos

Valores expressos em R\$

Código	Especificação	Ordinário	Vinculado	Total Fixado
26.452.000.0.000	SERVIÇOS URBANOS	47.716,20	0,00	47.716,20
26.452.004.0.000	INFRAESTRUTURA E DESENVOLVIMENTO	47.716,20	0,00	47.716,20
26.452.004.1.059	CONSTRUÇÃO DE REDUTORES DE VELOCIDADE	47.716,20	0,00	47.716,20
26.782.000.0.000	TRANSPORTE RODOVIÁRIO	5.855.543,24	64.920,00	5.920.463,24
26.782.002.0.000	CUIDANDO DO TRANSPORTE MUNICIPAL	5.240.777,89	0,00	5.240.777,89
26.782.002.2.008	GESTÃO DAS AÇÕES DA SECRETARIA MUNICIPAL DE TRANSPORTES	5.240.777,89	0,00	5.240.777,89
26.782.004.0.000	INFRAESTRUTURA E DESENVOLVIMENTO	614.765,35	64.920,00	679.685,35
26.782.004.1.017	MODERNIZAÇÃO E AMPLIAÇÃO DA FROTA MUNICIPAL	54.100,00	0,00	54.100,00
26.782.004.2.018	GESTÃO DAS AÇÕES DE INFRAESTRUTURA VIÁRIA (C I D E)	0,00	64.920,00	64.920,00
26.782.004.2.021	GESTÃO DAS AÇÕES DE INFRAESTRUTURA VIÁRIA	560.665,35	0,00	560.665,35
27.000.000.0.000	DESPORTO E LAZER	1.437.158,02	1.775.950,50	3.213.108,52
27.812.000.0.000	DESPORTO COMUNITÁRIO	1.437.158,02	1.775.950,50	3.213.108,52
27.812.008.0.000	FORMOSA MAIS CULTURAL E ESPORTIVA	1.437.158,02	1.775.950,50	3.213.108,52
27.812.008.1.005	CONSTRUÇÃO DE GINÁSIO DE ESPORTE	162.300,00	681.660,00	843.960,00
27.812.008.1.022	READEQUAÇÃO DO PARQUE DE VAQUEJADA PRA PRÁTICA ESPORTIVAS	11.929,05	119.250,50	131.219,55
27.812.008.1.032	CONSTRUÇÃO GINÁSIO POLIESPORTIVAS E DEMAIS EQUIPAMENTOS ESPORTIVOS	91.209,52	975.000,00	1.066.209,52
27.812.008.1.034	CONSTRUÇÃO DE AUDITÓRIO/ANFITEATRO	757.400,00	0,00	757.400,00
27.812.008.1.066	CONSTRUÇÃO DE ARQUIBANCADA NO ESTÁDIO MUNICIPAL	324.600,00	0,00	324.600,00
27.812.008.2.049	GESTÃO DAS AÇÕES ESPORTIVAS, RECREATIVAS E LAZER	89.719,45	0,00	89.719,45
28.000.000.0.000	ENCARGOS ESPECIAIS	3.184.488,21	0,00	3.184.488,21
28.843.000.0.000	SERVIÇO DA DÍVIDA INTERNA	3.184.488,21	0,00	3.184.488,21
28.843.013.0.000	OPERAÇÕES ESPECIAIS	3.184.488,21	0,00	3.184.488,21
28.843.013.2.014	ENCARGOS GERAIS DO MUNICÍPIO	3.184.488,21	0,00	3.184.488,21
Total		66.704.995,06	79.262.544,94	146.000.000,00

T. Neto

Página 8 de 8



PREFEITURA MUNICIPAL DE FORMOSA DO RIO PRETO

PRAÇA DA MATRIZ, 22
CENTRO
FORMOSA DO RIO PRETO - BA
CNPJ: 13654454000128

Orçamento 2021

DEMONSTRATIVO DA DESPESA POR ÓRGÃOS E FUNÇÕES

		Valores em R\$			
		01	04	08	10
01.01.000	CAMARA MUNICIPAL	7.650.000,00	0.00	0.00	0.00
02.01.000	GABINETE DO PREFEITO	0.00	2.346.961,14	0.00	0.00
02.02.000	SEC. MUN. DE ADM. PLANEJ. E FINANÇAS	0.00	7.243.483,80	0.00	0.00
02.03.000	SEC. MUN. DE INFRAEST. SERV. PUBLICOS E SANEAMENTO	0.00	11.929,05	0.00	0.00
02.04.000	SECRETARIA MUN. DE TRANSPORTES	0.00	0.00	0.00	0.00
02.05.000	SECRETARIA MUN. DA EDUCAÇÃO	0.00	0.00	0.00	0.00
02.05.001	F U N D E B	0.00	0.00	0.00	0.00
02.06.001	FUNDO MUNICIPAL DE SAUDE	0.00	0.00	0.00	34.102.074,59
02.07.000	SEC. MUN. DE AÇÃO SOCIAL, TRABALHO E CIDADANIA	0.00	0.00	864.591,95	0.00
02.07.001	FUNDO MUNICIPAL DE ASSISTENCIA SOCIAL	0.00	0.00	7.549.379,26	0.00
02.08.000	SEC. MUN. DO MEIO AMBIENTE E DOS REC. HIDRICOS	0.00	0.00	0.00	0.00
02.09.000	SEC. MUN. DA AGRIC. COMBATE À SECA E A ESTIAGEM	0.00	0.00	0.00	0.00
02.10.000	SEC. MUN. DE ACOMP POLITICAS EST, PROG E PROJ	0.00	176.549,99	0.00	0.00
02.11.000	SEC. MUN. DE CULTURA, ESPORTE E TURISMO	0.00	0.00	0.00	0.00
02.12.000	SEC. MUN. DE DESEVOLV. INDUSTRIA E COMÉRCIO	0.00	0.00	0.00	0.00
02.13.001	FUNDO MUNICIPAL DE MEIO AMBIENTE	0.00	0.00	0.00	0.00
02.20.000	SEC MUNICIPAL DE EDUCAÇÃO	0.00	0.00	0.00	0.00
Total Geral		7.650.000,00	9.778.923,98	8.413.971,21	34.102.074,59

Torres



PREFEITURA MUNICIPAL DE FORMOSA DO RIO PRETO

PRAÇA DA MATRIZ, 22
CENTRO
FORMOSA DO RIO PRETO - BA
CNPJ: 13654454000128

Orçamento 2021

DEMONSTRATIVO DA DESPESA POR ÓRGÃOS E FUNÇÕES

		12	13	15	16
01.01.000	CAMARA MUNICIPAL	0,00	0,00	0,00	0,00
02.01.000	GABINETE DO PREFEITO	0,00	0,00	0,00	0,00
02.02.000	SEC. MUN. DE ADM. PLANEJ. E FINANÇAS	0,00	0,00	0,00	0,00
02.03.000	SEC. MUN. DE INFRAEST. SERV. PUBLICOS E SANEAMENTO	0,00	0,00	17.538.792,93	452.187,15
02.04.000	SECRETARIA MUN. DE TRANSPORTES	0,00	0,00	269.709,78	0,00
02.05.000	SECRETARIA MUN. DA EDUCAÇÃO	22.293.558,06	0,00	0,00	0,00
02.05.001	F U N D E B	21.207.199,73	0,00	0,00	0,00
02.06.001	FUNDO MUNICIPAL DE SAUDE	0,00	0,00	0,00	0,00
02.07.000	SEC. MUN. DE AÇÃO SOCIAL, TRABALHO E CIDADANIA	0,00	0,00	0,00	0,00
02.07.001	FUNDO MUNICIPAL DE ASSISTENCIA SOCIAL	0,00	0,00	0,00	0,00
02.08.000	SEC. MUN. DO MEIO AMBIENTE E DOS REC. HIDRICOS	0,00	0,00	0,00	0,00
02.09.000	SEC. MUN. DA AGRIC. COMBATE À SECA E A ESTIAGEM	0,00	0,00	0,00	0,00
02.10.000	SEC. MUN. DE ACOMP POLITICAS EST, PROG E PROJ	0,00	0,00	0,00	0,00
02.11.000	SEC. MUN. DE CULTURA, ESPORTE E TURISMO	178.935,75	1.245.936,25	0,00	0,00
02.12.000	SEC. MUN. DE DESEVOLV. INDUSTRIA E COMÉRCIO	0,00	0,00	0,00	0,00
02.13.001	FUNDO MUNICIPAL DE MEIO AMBIENTE	0,00	0,00	0,00	0,00
02.20.000	SEC MUNICIPAL DE EDUCAÇÃO	0,00	0,00	0,00	0,00
Total Geral		43.679.693,54	1.245.936,25	17.808.502,71	452.187,15



PREFEITURA MUNICIPAL DE FORMOSA DO RIO PRETO

PRAÇA DA MATRIZ, 22

CENTRO

FORMOSA DO RIO PRETO - BA

CNPJ: 13654454000128

Orçamento 2021

DEMONSTRATIVO DA DESPESA POR ÓRGÃOS E FUNÇÕES

		17	18	20	22
01.01.000	CAMARA MUNICIPAL	0.00	0.00	0.00	0.00
02.01.000	GABINETE DO PREFEITO	0.00	0.00	0.00	0.00
02.02.000	SEC. MUN. DE ADM. PLANEJ. E FINANÇAS	0.00	0.00	0.00	0.00
02.03.000	SEC. MUN. DE INFRAEST, SERV. PUBLICOS E SANEAMENTO	1.236.195,15	0.00	0.00	0.00
02.04.000	SECRETARIA MUN. DE TRANSPORTES	0.00	0.00	0.00	0.00
02.05.000	SECRETARIA MUN. DA EDUCAÇÃO	0.00	0.00	0.00	0.00
02.05.001	F U N D E B	0.00	0.00	0.00	0.00
02.06.001	FUNDO MUNICIPAL DE SAUDE	0.00	0.00	0.00	0.00
02.07.000	SEC. MUN. DE AÇÃO SOCIAL, TRABALHO E CIDADANIA	0.00	0.00	0.00	0.00
02.07.001	FUNDO MUNICIPAL DE ASSISTENCIA SOCIAL	0.00	0.00	0.00	0.00
02.08.000	SEC. MUN. DO MEIO AMBIENTE E DOS REC. HIDRICOS	0.00	1.073.712,39	0.00	0.00
02.09.000	SEC. MUN. DA AGRIC. COMBATE À SECA E A ESTIAGEM	179.219,78	0.00	5.521.558,10	0.00
02.10.000	SEC. MUN. DE ACOMP POLITICAS EST, PROG E PROJ	0.00	0.00	0.00	0.00
02.11.000	SEC. MUN. DE CULTURA, ESPORTE E TURISMO	0.00	0.00	0.00	0.00
02.12.000	SEC. MUN. DE DESEVOLV. INDUSTRIA E COMÉRCIO	0.00	0.00	685.624,36	756.779,71
02.13.001	FUNDO MUNICIPAL DE MEIO AMBIENTE	0.00	260.223,71	0.00	0.00
02.20.000	SEC MUNICIPAL DE EDUCAÇÃO	0.00	0.00	0.00	0.00
Total Geral		1.415.414,93	1.333.936,10	6.207.182,46	756.779,71

T. Neto



PREFEITURA MUNICIPAL DE FORMOSA DO RIO PRETO

PRAÇA DA MATRIZ, 22
CENTRO
FORMOSA DO RIO PRETO - BA
CNPJ: 13654454000128

Orçamento 2021

DEMONSTRATIVO DA DESPESA POR ÓRGÃOS E FUNÇÕES

		23	25	26	27
01.01.000	CAMARA MUNICIPAL	0.00	0.00	0.00	0.00
02.01.000	GABINETE DO PREFEITO	0.00	0.00	0.00	0.00
02.02.000	SEC. MUN. DE ADM. PLANEJ. E FINANÇAS	0.00	0.00	0.00	0.00
02.03.000	SEC. MUN. DE INFRAEST. SERV. PUBLICOS E SANEAMENTO	0.00	495.263,08	943.801,55	0.00
02.04.000	SECRETARIA MUN. DE TRANSPORTES	0.00	0.00	5.294.877,89	0.00
02.05.000	SECRETARIA MUN. DA EDUCAÇÃO	0.00	0.00	0.00	0.00
02.05.001	F U N D E B	0.00	0.00	0.00	0.00
02.06.001	FUNDO MUNICIPAL DE SAUDE	0.00	0.00	0.00	0.00
02.07.000	SEC. MUN. DE AÇÃO SOCIAL, TRABALHO E CIDADANIA	0.00	0.00	0.00	0.00
02.07.001	FUNDO MUNICIPAL DE ASSISTENCIA SOCIAL	0.00	0.00	0.00	0.00
02.08.000	SEC. MUN. DO MEIO AMBIENTE E DOS REC. HIDRICOS	0.00	0.00	0.00	0.00
02.09.000	SEC. MUN. DA AGRIC. COMBATE À SECA E A ESTIAGEM	0.00	0.00	0.00	0.00
02.10.000	SEC. MUN. DE ACOMP POLITICAS EST, PROG E PROJ	0.00	0.00	0.00	0.00
02.11.000	SEC. MUN. DE CULTURA, ESPORTE E TURISMO	23.858,12	0.00	0.00	3.213.108,52
02.12.000	SEC. MUN. DE DESEVOLV. INDUSTRIA E COMÉRCIO	0.00	0.00	0.00	0.00
02.13.001	FUNDO MUNICIPAL DE MEIO AMBIENTE	0.00	0.00	0.00	0.00
02.20.000	SEC MUNICIPAL DE EDUCAÇÃO	0.00	0.00	0.00	0.00
Total Geral		23.858,12	495.263,08	6.238.679,44	3.213.108,52



PREFEITURA MUNICIPAL DE FORMOSA DO RIO PRETO

PRAÇA DA MATRIZ, 22
CENTRO
FORMOSA DO RIO PRETO - BA
CNPJ: 13654454000128

Orçamento 2021

DEMONSTRATIVO DA DESPESA POR ÓRGÃOS E FUNÇÕES

		28	Total Geral
01.01.000	CAMARA MUNICIPAL	0.00	7.650.000,00
02.01.000	GABINETE DO PREFEITO	0.00	2.346.961,14
02.02.000	SEC. MUN. DE ADM. PLANEJ. E FINANÇAS	3.184.488,21	10.427.972,01
02.03.000	SEC. MUN. DE INFRAEST.SERV.PUBLICOS E SANEAMENTO	0.00	20.678.168,91
02.04.000	SECRETARIA MUN. DE TRANSPORTES	0.00	5.564.587,67
02.05.000	SECRETARIA MUN. DA EDUCAÇÃO	0.00	22.293.558,06
02.05.001	F U N D E B	0.00	21.207.199,73
02.06.001	FUNDO MUNICIPAL DE SAUDE	0.00	34.102.074,59
02.07.000	SEC. MUN. DE AÇÃO SOCIAL, TRABALHO E CIDADANIA	0.00	864.591,95
02.07.001	FUNDO MUNICIPAL DE ASSISTENCIA SOCIAL	0.00	7.549.379,26
02.08.000	SEC. MUN. DO MEIO AMBIENTE E DOS REC. HIDRICOS	0.00	1.073.712,39
02.09.000	SEC. MUN. DA AGRIC. COMBATE À SECA E A ESTIAGEM	0.00	5.700.777,88
02.10.000	SEC. MUN. DE ACOMP POLITICAS EST, PROG E PROJ	0.00	176.549,99
02.11.000	SEC. MUN. DE CULTURA, ESPORTE E TURISMO	0.00	4.661.838,64
02.12.000	SEC. MUN. DE DESEVOLV. INDUSTRIA E COMÉRCIO	0.00	1.442.404,07
02.13.001	FUNDO MUNICIPAL DE MEIO AMBIENTE	0.00	260.223,71
02.20.000	SEC MUNICIPAL DE EDUCAÇÃO	0.00	0,00
Total Geral		3.184.488,21	146.000.000,00



PREFEITURA MUNICIPAL DE FORMOSA DO RIO PRETO

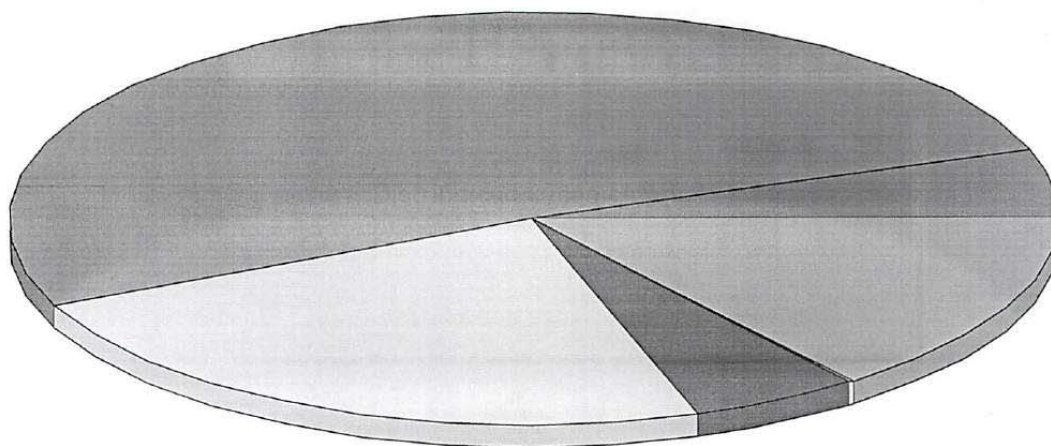
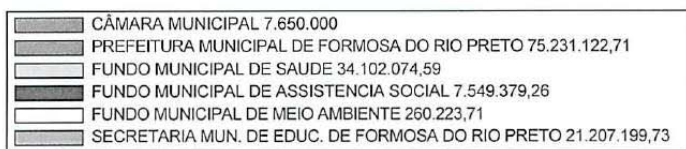
PRAÇA DA MATRIZ, 22
CENTRO
FORMOSA DO RIO PRETO - BA
CNPJ: 13654454000128

Lei Orçamentária Anual de 2021
RESUMO POR ÓRGÃO

Valores expressos em R\$

Código	Orgão	Valor
1	CÂMARA MUNICIPAL	7.650.000,00
2	PREFEITURA MUNICIPAL DE FORMOSA DO RIO PRETO	75.231.122,71
3	FUNDO MUNICIPAL DE SAUDE	34.102.074,59
4	FUNDO MUNICIPAL DE ASSISTENCIA SOCIAL	7.549.379,26
5	FUNDO MUNICIPAL DE MEIO AMBIENTE	260.223,71
6	SECRETARIA MUN. DE EDUC. DE FORMOSA DO RIO PRETO	21.207.199,73
Total		146.000.000,00

Distribuição Orçamentária





PREFEITURA MUNICIPAL DE FORMOSA DO RIO PRETO

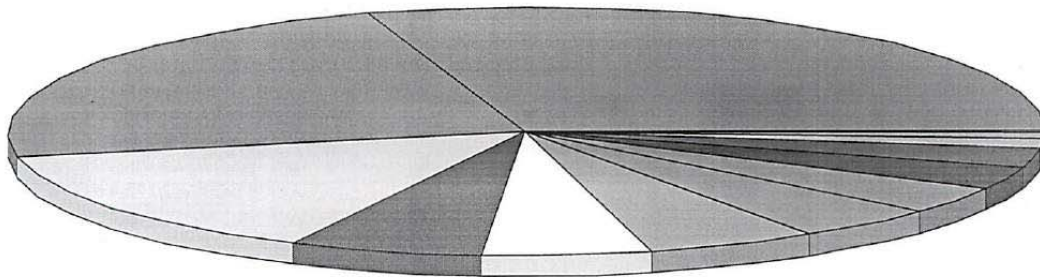
PRAÇA DA MATRIZ, 22
CENTRO
FORMOSA DO RIO PRETO - BA
CNPJ: 13654454000128

Orçamento 2021
RESUMO POR PROGRAMA

Valores expressos em R\$

Código	Especificação	Total Fixado
001	ATENDIMENTO E DESENVOLVIMENTO DA GESTÃO LEGISLATIVA.	7.650.000,00
002	CUIDANDO DO TRANSPORTE MUNICIPAL	5.240.777,89
003	FORMOSA CIDADE SOLIDÁRIA	8.865.726,33
004	INFRAESTRUTURA E DESENVOLVIMENTO	21.259.139,07
005	FORTELECIMENTO DA AGRICULTURA	6.501.599,34
006	FORMOSA DAS OPORTUNIDADES	250.510,06
007	RELAÇÕES COMUNITÁRIAS	1.726.736,77
008	FORMOSA MAIS CULTURAL E ESPORTIVA	4.482.902,89
009	GESTÃO PARA RESULTADOS	7.711.357,21
010	CUIDANDO DA EDUCAÇÃO DE FORMOSA	43.679.693,54
011	FORMOSA MAIS VERDE E SUSTENTÁVEL	1.333.936,10
012	MAIS SAÚDE PARA NOSSA GENTE	33.772.302,59
013	OPERAÇÕES ESPECIAIS	3.525.318,21
		146.000.000,00

Distribuição Orçamentária



OPERAÇÕES ESPECIAIS	3.525.318,21
FORMOSA MAIS CULTURAL E ESPORTIVA	4.482.902,89
CUIDANDO DO TRANSPORTE MUNICIPAL	5.240.777,89
FORTELECIMENTO DA AGRICULTURA	6.501.599,34
ATENDIMENTO E DESENVOLVIMENTO DA GESTÃO LEGISLATIVA	7.650.000
GESTÃO PARA RESULTADOS	7.711.357,21
FORMOSA CIDADE SOLIDÁRIA	8.865.726,33
INFRAESTRUTURA E DESENVOLVIMENTO	21.259.139,07
MAIS SAÚDE PARA NOSSA GENTE	33.772.302,59
CUIDANDO DA EDUCAÇÃO DE FORMOSA	43.679.693,54

Torres

Página 1 de 1



PREFEITURA MUNICIPAL DE FORMOSA DO RIO PRETO

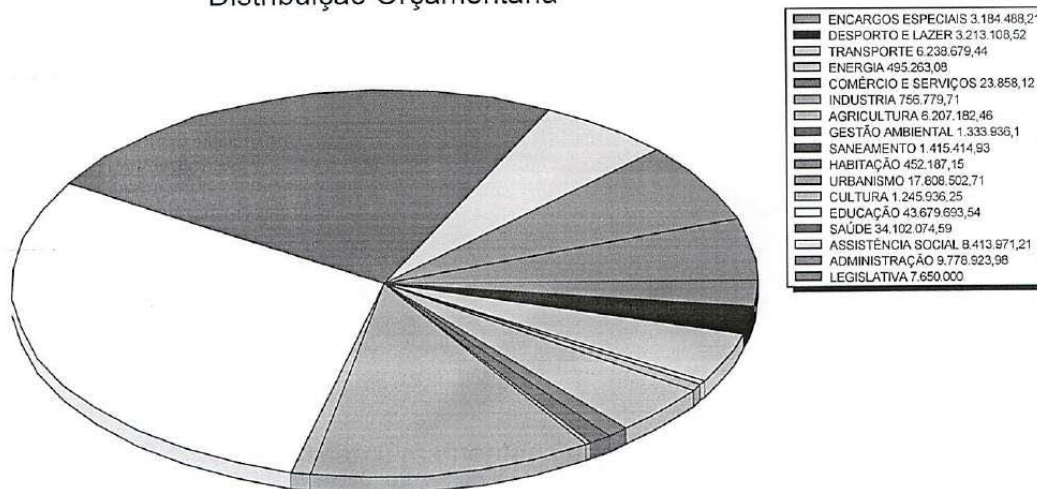
PRAÇA DA MATRIZ, 22
CENTRO
FORMOSA DO RIO PRETO - BA
CNPJ: 13654454000128

Orçamento 2021
RESUMO POR FUNÇÃO

Valores expressos em R\$

Código	Especificação	Total Fixado
01	LEGISLATIVA	7.650.000,00
04	ADMINISTRAÇÃO	9.778.923,98
08	ASSISTÊNCIA SOCIAL	8.413.971,21
10	SAÚDE	34.102.074,59
12	EDUCAÇÃO	43.679.693,54
13	CULTURA	1.245.936,25
15	URBANISMO	17.808.502,71
16	HABITAÇÃO	452.187,15
17	SANEAMENTO	1.415.414,93
18	GESTÃO AMBIENTAL	1.333.936,10
20	AGRICULTURA	6.207.182,46
22	INDUSTRIA	756.779,71
23	COMÉRCIO E SERVIÇOS	23.858,12
25	ENERGIA	495.263,08
26	TRANSPORTE	6.238.679,44
27	DESPORTO E LAZER	3.213.108,52
28	ENCARGOS ESPECIAIS	3.184.488,21
		146.000.000,00

Distribuição Orçamentária





PREFEITURA MUNICIPAL DE FORMOSA DO RIO PRETO
PRAÇA DA MATRIZ, 22
CENTRO
FORMOSA DO RIO PRETO - BA
CNPJ: 13654454000128

Orçamento 2021
RESUMO POR SUBFUNÇÃO

Valores expressos em R\$

Código	Especificação	Total Fixado
031	AÇÃO LEGISLATIVA	7.650.000,00
122	ADMINISTRAÇÃO GERAL	9.115.712,56
125	NORMATIZAÇÃO E FISCALIZAÇÃO	310.452,37
241	ASSISTÊNCIA AO IDOSO	19.086,52
243	ASSISTÊNCIA À CRIANÇA E AO ADOLESCENTE	233.809,48
244	ASSISTÊNCIA COMUNITÁRIA	8.161.075,21
301	ATENÇÃO BÁSICA	25.189.805,22
302	ASSISTÊNCIA HOSPITALAR E AMBULATORIAL	7.446.682,01
304	VIGILÂNCIA SANITÁRIA	27.436,83
305	VIGILÂNCIA EPIDEMIOLÓGICA	354.292,82
306	ALIMENTAÇÃO E NUTRIÇÃO	938.440,24
361	ENSINO FUNDAMENTAL	42.361.585,28
362	ENSINO MÉDIO	81.117,55
365	EDUCAÇÃO INFANTIL	1.221.011,64
366	EDUCAÇÃO DE JOVENS E ADULTOS	77.538,83
392	DIFUSÃO CULTURAL	277.173,25
451	INFRA-ESTRUTURA URBANA	14.061.086,29
452	SERVIÇOS URBANOS	3.666.913,99
482	HABITAÇÃO URBANA	452.187,15
511	SANEAMENTO BÁSICO RURAL	179.219,78
512	SANEAMENTO BÁSICO URBANO	1.236.195,15
541	PRESERVAÇÃO E CONSERVAÇÃO AMBIENTAL	1.333.936,10
606	EXTENSÃO RURAL	3.005.166,91
608	PROMOÇÃO DA PRODUÇÃO AGROPECUÁRIA	2.516.391,19
661	PROMOÇÃO INDUSTRIAL	1.442.404,07
695	TURISMO	23.858,12
752	ENERGIA ELÉTRICA	495.263,08
782	TRANSPORTE RODOVIÁRIO	5.920.463,24
812	DESPORTO COMUNITÁRIO	3.213.108,52
813	LAZER	1.463.268,39
843	SERVIÇO DA DÍVIDA INTERNA	3.184.488,21
999	RESERVA DE CONTINGÊNCIA	340.830,00
Total de Registros: 32		146.000.000,00

Página 1 de 2



PREFEITURA MUNICIPAL DE FORMOSA DO RIO PRETO


PRAÇA DA MATRIZ, 22
CENTRO
FORMOSA DO RIO PRETO - BA
CNPJ: 13654454000128

Orçamento 2021
RESUMO POR SUBFUNÇÃO

Valores expressos em R\$

Código	Especificação	Total Fixado
--------	---------------	--------------

Distribuição Orçamentária



■	AÇÃO LEGISLATIVA 7.650.000
■	ADMINISTRAÇÃO GERAL 9.115.712,56
■	NORMATIZAÇÃO E FISCALIZAÇÃO 310.452,37
■	ASSISTÊNCIA AO IDOSO 19.086,52
■	ASSISTÊNCIA À CRIANÇA E AO ADOLESCENTE 233.809,48
■	ASSISTÊNCIA COMUNITÁRIA 8.161.075,21
■	ATENÇÃO BÁSICA 25.189.805,22
■	ASSISTÊNCIA HOSPITALAR E AMBULATORIAL 7.446.682,01
■	VIGILÂNCIA SANITÁRIA 27.436,83
■	VIGILÂNCIA EPIDEMIOLÓGICA 354.292,82
■	ALIMENTAÇÃO E NUTRIÇÃO 938.440,24
■	ENSINO FUNDAMENTAL 42.361.585,28
■	ENSINO MÉDIO 81.117,55
■	EDUCAÇÃO INFANTIL 1.221.011,64
■	EDUCAÇÃO DE JOVENS E ADULTOS 77.538,83
■	DIFUSÃO CULTURAL 277.173,25
■	INFRA-ESTRUTURA URBANA 14.061.086,29
■	SERVIÇOS URBANOS 3.666.913,99
■	HABITAÇÃO URBANA 452.187,15
■	SANEAMENTO BÁSICO RURAL 179.219,78
■	SANEAMENTO BÁSICO URBANO 1.236.195,15
■	PRESERVAÇÃO E CONSERVAÇÃO AMBIENTAL 1.333.936,1
■	EXTENSÃO RURAL 3.005.166,91
■	PROMOÇÃO DA PRODUÇÃO AGROPECUÁRIA 2.516.391,19
■	PROMOÇÃO INDUSTRIAL 1.442.404,07
■	TURISMO 23.858,12
■	ENERGIA ELÉTRICA 495.263,08
■	TRANSPORTE RODOVIÁRIO 5.920.463,24



PREFEITURA MUNICIPAL DE FORMOSA DO RIO PRETO

PRAÇA DA MATRIZ, 22
CENTRO
FORMOSA DO RIO PRETO - BA
CNPJ: 13.654.454/0001-28

Orçamento 2021
ORÇAMENTO FISCAL

Valores expressos em R\$

Código	Especificação	Atividade	Projeto	Operações Especiais	Total Fixado
01.000.000.0.000	LEGISLATIVA	7.350.000,00	300.000,00		7.650.000,00
01.031.000.0.000	AÇÃO LEGISLATIVA	7.350.000,00	300.000,00		7.650.000,00
01.031.001.0.000	ATENDIMENTO E DESENVOLVIMENTO DA GESTÃO LEGISLATIVA.	7.350.000,00	300.000,00		7.650.000,00
01.031.001.1.001	REEQUIPAMENTO DO PODER LEGISLATIVO		150.000,00		150.000,00
01.031.001.1.028	AQUISIÇÃO DE BENS IMÓVEIS		50.000,00		50.000,00
01.031.001.1.029	CONSTRUÇÃO DE AUDITÓRIO DO PODER LEGISLATIVO		100.000,00		100.000,00
01.031.001.2.001	GESTÃO DAS AÇÕES DO PODER LEGISLATIVO	7.350.000,00			7.350.000,00
04.000.000.0.000	ADMINISTRAÇÃO	9.409.123,42	369.800,56		9.778.923,98
04.122.000.0.000	ADMINISTRAÇÃO GERAL	8.757.841,05	357.871,51		9.115.712,56
04.122.007.0.000	RELAÇÕES COMUNITÁRIAS	1.428.510,51	298.226,26		1.726.736,77
04.122.007.2.002	GESTÃO DAS AÇÕES DO GABINETE DO PREFEITO	1.336.656,82			1.336.656,82
04.122.007.2.072	GESTÃO DAS AÇÕES DA OUVIDORIA MUNICIPAL	91.853,69			91.853,69
04.122.007.2.073	GESTÃO DAS AÇÕES DO DEPARTAMENTO DE COMUNICAÇÃO GOVERNAMENTAL		298.226,26		298.226,26
04.122.009.0.000	GESTÃO PARA RESULTADOS	7.329.330,54	59.645,25		7.388.975,79
04.122.009.1.002	REEQUIPAMENTO DA ADMINISTRAÇÃO MUNICIPAL		59.645,25		59.645,25
04.122.009.2.004	GESTÃO DAS AÇÕES DA SEC. ADM. PLANEJ. E FINANÇAS	6.778.088,55			6.778.088,55
04.122.009.2.012	GESTÃO DA SEC. DE ACOMPANHAMENTO DE POLÍTICAS ESTRATÉGICAS, PROGRAMAS E PROJETOS	176.549,99			176.549,99
04.122.009.2.078	TRANSFERÊNCIA AO CONSÓRCIO - CONSID/UMOB	64.920,00			64.920,00
04.122.009.2.083	GESTÃO DAS AÇÕES DA PROCURADORIA GERAL DO MUNICÍPIO	309.772,00			309.772,00
04.125.000.0.000	NORMATIZAÇÃO E FISCALIZAÇÃO	310.452,37			310.452,37
04.125.009.0.000	GESTÃO PARA RESULTADOS	310.452,37			310.452,37
04.125.009.2.003	GESTÃO DAS AÇÕES DA CONTROLADORIA GERAL DO MUNICÍPIO	310.452,37			310.452,37
04.452.000.0.000	SERVIÇOS URBANOS		11.929,05		11.929,05
04.452.009.0.000	GESTÃO PARA RESULTADOS		11.929,05		11.929,05
04.452.009.1.018	PROGRAMA DE CONSERVAÇÃO E MODERNIZAÇÃO DO PATRIMÔNIO PÚBLICO MUNICIPAL		11.929,05		11.929,05
04.999.000.0.000	RESERVA DE CONTINGÊNCIA	340.830,00			340.830,00
04.999.013.0.000	OPERAÇÕES ESPECIAIS	340.830,00			340.830,00
04.999.013.2.015	RESERVA DE CONTINGÊNCIA	340.830,00			340.830,00
08.000.000.0.000	ASSISTÊNCIA SOCIAL	794.416,88	720.000,00		1.514.416,88
08.244.000.0.000	ASSISTÊNCIA COMUNITÁRIA	794.416,88	720.000,00		1.514.416,88
08.244.003.0.000	FORMOSA CIDADE SOLIDÁRIA	500.000,00	720.000,00		1.220.000,00
08.244.003.2.081	IMPLANTAÇÃO E MANUTENÇÃO DO BOLSA FAMÍLIA MUNICIPAL		720.000,00		720.000,00
08.244.003.2.087	DESENVOLVIMENTO DAS AÇÕES ASSIST_SOCIAL VINCULADO COVID_19	500.000,00			500.000,00
08.244.005.0.000	FORTALECIMENTO DA AGRICULTURA	294.416,88			294.416,88
08.244.005.2.080	GASTÃO DAS AÇÕES DO PROGRAMA PRIMEIRA INFÂNCIA NO SUAS	294.416,88			294.416,88
10.000.000.0.000	SAÚDE	1.881.708,00	378.700,00		2.260.408,00

Página 1 de 6

Trudo



PREFEITURA MUNICIPAL DE FORMOSA DO RIO PRETO

PRAÇA DA MATRIZ, 22
CENTRO
FORMOSA DO RIO PRETO - BA
CNPJ: 13.654.454/0001-28

Orçamento 2021
ORÇAMENTO FISCAL

Valores expressos em R\$

Código	Especificação	Atividade	Projeto	Operações Especiais	Total Fixado
10.301.000.0.000	ATENÇÃO BÁSICA		378.700,00		378.700,00
10.301.012.0.000	MAIS SAÚDE PARA NOSSA GENTE		378.700,00		378.700,00
10.301.012.1.065	CONSTRUÇÃO DO CEO		378.700,00		378.700,00
10.302.000.0.000	ASSISTÊNCIA HOSPITALAR E AMBULATORIAL	881.708,00			881.708,00
10.302.003.0.000	FORMOSA CIDADE SOLIDÁRIA	329.772,00			329.772,00
10.302.003.2.082	GESTÃO DAS AÇÕES CONSÓRCIO PÚB. INTERF. DE SAÚDE DO OESTE-POLICLÍNICA	329.772,00			329.772,00
10.302.012.0.000	MAIS SAÚDE PARA NOSSA GENTE	551.936,00			551.936,00
10.302.012.2.085	GESTÃO DAS AÇÕES DO PROGRAMA DE TRATAMENTO FORA DO DOMICÍLIO TFD	551.936,00			551.936,00
10.361.000.0.000	ENSINO FUNDAMENTAL	1.000.000,00			1.000.000,00
10.361.012.0.000	MAIS SAÚDE PARA NOSSA GENTE	1.000.000,00			1.000.000,00
10.361.012.2.086	DESENVOLVIMENTO DAS AÇÕES SAÚDE VINCULADO COVID_19	1.000.000,00			1.000.000,00
12.000.000.0.000	EDUCAÇÃO	41.550.809,54	2.128.884,00		43.679.693,54
12.306.000.0.000	ALIMENTAÇÃO E NUTRIÇÃO	938.440,24			938.440,24
12.306.010.0.000	CUIDANDO DA EDUCAÇÃO DE FORMOSA	938.440,24			938.440,24
12.306.010.2.030	GESTÃO DO PROGRAMA NACIONAL DE ALIMENTAÇÃO ESCOLAR (PNAE)	938.440,24			938.440,24
12.361.000.0.000	ENSINO FUNDAMENTAL	40.058.236,48	1.303.348,80		41.361.585,28
12.361.010.0.000	CUIDANDO DA EDUCAÇÃO DE FORMOSA	40.058.236,48	1.303.348,80		41.361.585,28
12.361.010.1.011	CONSTRUÇÃO DE UNIDADES DE ENSINO FUNDAMENTAL - FUNDEB - 40%		59.645,25		59.645,25
12.361.010.1.012	CONSTRUÇÃO, AMPLIAÇÃO E READEQUAÇÃO DE UNIDADES ESCOLARES		587.605,80		587.605,80
12.361.010.1.014	CONSTRUÇÃO DE ESCOLAS NOS BAIROS STA. HELENA, CHAPADÃO E PROGRESSO		357.871,50		357.871,50
12.361.010.1.035	CONSTRUÇÃO DO CENTRO AVANÇADO EDUCACIONAL E CULTURAL DE FORMOSA DO RIO PRETO		178.935,75		178.935,75
12.361.010.1.061	CONSTRUÇÃO E REFORMA DE QUADRAS POLIESPORTIVAS EM ESCOLAS		119.290,50		119.290,50
12.361.010.2.007	GESTÃO DAS AÇÕES DA SEC. MUN. DA EDUCAÇÃO	1.990.928,60			1.990.928,60
12.361.010.2.022	GESTÃO DAS AÇÕES DO ENSINO FUNDAMENTAL - FUNDEB - 60%	19.486.485,34			19.486.485,34
12.361.010.2.023	GESTÃO DAS AÇÕES DO ENSINO FUNDAMENTAL - FUNDEB - 40%	1.618.124,56			1.618.124,56
12.361.010.2.024	GESTÃO DAS AÇÕES DE CAPACITAÇÃO DOS PROFISSIONAIS DO MAGISTÉRIO - 40%	42.944,58			42.944,58
12.361.010.2.025	GESTÃO DAS AÇÕES DO ENSINO FUNDAMENTAL - 25%	15.728.574,15			15.728.574,15
12.361.010.2.028	GESTÃO DAS AÇÕES DO SALÁRIO - EDUCAÇÃO (Q S E)	854.780,00			854.780,00
12.361.010.2.029	GESTÃO DO PROGRAMA DINHEIRO DIRETO NA ESCOLA-PDDE	95.432,41			95.432,41
12.361.010.2.031	GESTÃO PROGRAMA NACIONAL DE APOIO AO TRANSPORTE ESCOLAR - PNATE	196.829,33			196.829,33
12.361.010.2.032	GESTÃO DAS AÇÕES DO ENSINO FUNDAMENTAL (RECURSOS VINCULADOS)	44.137,51			44.137,51
12.362.000.0.000	ENSINO MÉDIO	81.117,55			81.117,55
12.362.010.0.000					

Página 2 de 6

Trub



PREFEITURA MUNICIPAL DE FORMOSA DO RIO PRETO
PRAÇA DA MATRIZ, 22
CENTRO
FORMOSA DO RIO PRETO - BA
CNPJ: 13.654.454/0001-28

Orçamento 2021
ORÇAMENTO FISCAL

Valores expressos em R\$

Código	Especificação	Atividade	Projeto	Operações Especiais	Total Fixado
	CUIDANDO DA EDUCAÇÃO DE FORMOSA	81.117,55			81.117,55
12.362.010.2.026	GESTÃO DAS AÇÕES DO ENSINO MÉDIO	15.507,77			15.507,77
12.362.010.2.063	GESTÃO DAS AÇÕES DO TRANSPORTE ESCOLAR - PETE-BA	65.609,78			65.609,78
12.365.000.0.000	EDUCAÇÃO INFANTIL	395.476,44	825.535,20		1.221.011,64
12.365.010.0.000	CUIDANDO DA EDUCAÇÃO DE FORMOSA	395.476,44	825.535,20		1.221.011,64
12.365.010.1.033	CONSTRUÇÃO / AMPLIAÇÃO / REFORMA DE CRECHES MUNICIPAIS		717.335,20		717.335,20
12.365.010.1.071	CONSTRUÇÃO DE BRINQUEDOTECAS NAS UNIDADES ESCOLARES ED. INFANTIL		108.200,00		108.200,00
12.365.010.2.027	GESTÃO DAS AÇÕES DO ENSINO INFANTIL	240.966,84			240.966,84
12.365.010.2.084	GESTÃO DAS AÇÕES DE CRECHES	154.509,60			154.509,60
12.366.000.0.000	EDUCAÇÃO DE JOVENS E ADULTOS	77.538,83			77.538,83
12.366.010.0.000	CUIDANDO DA EDUCAÇÃO DE FORMOSA	77.538,83			77.538,83
12.366.010.2.069	GESTÃO DAS AÇÕES DO PROGRAMA TOPA	29.822,62			29.822,62
12.366.010.2.074	GESTÃO DAS AÇÕES DO EJA	47.716,21			47.716,21
13.000.000.0.000	CULTURA	1.180.326,47	65.609,78		1.245.936,25
13.392.000.0.000	DIFUSÃO CULTURAL	211.563,47	65.609,78		277.173,25
13.392.008.0.000	FORMOSA MAIS CULTURAL E ESPORTIVA	211.563,47	65.609,78		277.173,25
13.392.008.1.051	CONSTRUÇÃO DE EQUIPAMENTO DE CULTURA		65.609,78		65.609,78
13.392.008.2.048	GESTÃO DAS AÇÕES CULTURAIS E RELIGIOSAS	157.463,47			157.463,47
13.392.008.2.051	GESTÃO DAS AÇÕES DO FUNDO DE CULTURA (FCBA)	54.100,00			54.100,00
13.813.000.0.000	LAZER	968.763,00			968.763,00
13.813.008.0.000	FORMOSA MAIS CULTURAL E ESPORTIVA	968.763,00			968.763,00
13.813.008.2.013	GESTÃO DAS AÇÕES SEC. CULTURA, ESPORTE E TURISMO	968.763,00			968.763,00
15.000.000.0.000	URBANISMO	9.133.422,44	8.675.080,27		17.808.502,71
15.451.000.0.000	INFRA-ESTRUTURA URBANA	5.795.863,48	7.994.722,81		13.790.586,29
15.451.004.0.000	INFRAESTRUTURA E DESENVOLVIMENTO	5.795.863,48	7.994.722,81		13.790.586,29
15.451.004.1.003	PAVIMENTAÇÃO, DRENAGEM E URBANIZAÇÃO DE VIAS E LOGRADOUROS PÚBLICOS		1.108.200,00		1.108.200,00
15.451.004.1.004	CONSTRUÇÃO E RECUPERAÇÃO DE PRAÇAS E JARDINS		212.450,70		212.450,70
15.451.004.1.019	URBANIZAÇÃO E REVITALIZAÇÃO DA ORLA - RIO PRETO		250.158,40		250.158,40
15.451.004.1.021	INSTALAÇÃO DE TORRE PARA TELEFONIA MÓVEL RURAL		57.259,44		57.259,44
15.451.004.1.040	CONSTRUÇÃO DE CAPELA NO CEMITÉRIO		59.645,25		59.645,25
15.451.004.1.048	IMPLEMENTAÇÃO DO PROGRAMA DE ACESSIBILIDADE AOS PORTADORES DE NECESSIDADES ESPECIAIS		35.787,15		35.787,15
15.451.004.1.049	CONSTRUÇÃO DA AVENIDA INTERLIGANDO A ENTRADA DA CIDADE AO BAIRRO SANTANA		166.636,90		166.636,90
15.451.004.1.050	CONSTRUÇÃO DE PÓRTICO NA ENTRADA DA CIDADE		150.484,97		150.484,97
15.451.004.1.069	CONSTRUÇÃO DE PONTE SOBRE O RIO PRETO-SEDE		3.900.000,00		3.900.000,00
15.451.004.1.070	CONSTRUÇÃO DA URBANIZAÇÃO DA ORLA FLUVIAL DO RIO PRETO		2.054.100,00		2.054.100,00
15.451.004.2.005	GESTÃO DAS AÇÕES DA SEC. MUN. DE INFRA-ESTRUTURA E SANEAMENTO	5.592.734,20			5.592.734,20
15.451.004.2.016	GESTÃO DAS AÇÕES DE INFRAESTRUTURA (F I E S)	203.129,28			203.129,28

Página 3 de 6

T.M.B.



PREFEITURA MUNICIPAL DE FORMOSA DO RIO PRETO

PRAÇA DA MATRIZ, 22
CENTRO
FORMOSA DO RIO PRETO - BA
CNPJ: 13.654.454/0001-28

Orçamento 2021
ORÇAMENTO FISCAL

Valores expressos em R\$

Código	Especificação	Atividade	Projeto	Operações Especiais	Total Fixado
15.452.000.0.000	SERVIÇOS URBANOS	3.337.558,96	269.709,78		3.607.268,74
15.452.004.0.000	INFRAESTRUTURA E DESENVOLVIMENTO	3.337.558,96	269.709,78		3.607.268,74
15.452.004.1.024	MODERNIZAÇÃO DA RODOVIÁRIA MUNICIPAL		119.709,78		119.709,78
15.452.004.1.068	AQUISIÇÃO DE VEÍCULOS MÁQUINAS E EQUIPAMENTOS		150.000,00		150.000,00
15.452.004.2.017	GESTÃO DAS AÇÕES DO FUNDO ESPECIAL (F E P)	378.700,00			378.700,00
15.452.004.2.019	GESTÃO AS AÇÕES DE LIMPEZA PÚBLICA	2.958.858,96			2.958.858,96
15.813.000.0.000	LAZER		410.647,68		410.647,68
15.813.004.0.000	INFRAESTRUTURA E DESENVOLVIMENTO		410.647,68		410.647,68
15.813.004.1.053	AMPLIAÇÃO E MODERNIZAÇÃO DO PARQUE DE VAQUEJADA		410.647,68		410.647,68
16.000.000.0.000	HABITAÇÃO		452.187,15		452.187,15
16.482.000.0.000	HABITAÇÃO URBANA		452.187,15		452.187,15
16.482.003.0.000	FORMOSA CIDADE SOLIDÁRIA		416.400,00		416.400,00
16.482.003.1.064	CONSTRUÇÃO DE CASAS POPULARES		416.400,00		416.400,00
16.482.004.0.000	INFRAESTRUTURA E DESENVOLVIMENTO		35.787,15		35.787,15
16.482.004.1.006	PROGRAMA DE AMPLIAÇÃO E MELHORIAS SANITÁRIAS DOMICILIARES		35.787,15		35.787,15
17.000.000.0.000	SANEAMENTO		1.415.414,93		1.415.414,93
17.511.000.0.000	SANEAMENTO BÁSICO RURAL		179.219,78		179.219,78
17.511.004.0.000	INFRAESTRUTURA E DESENVOLVIMENTO		179.219,78		179.219,78
17.511.004.1.010	ABERTURA, INSTALAÇÃO E MANUTENÇÃO DE POÇOS ARTESIANO		179.219,78		179.219,78
17.512.000.0.000	SANEAMENTO BÁSICO URBANO		1.236.195,15		1.236.195,15
17.512.004.0.000	INFRAESTRUTURA E DESENVOLVIMENTO		1.236.195,15		1.236.195,15
17.512.004.1.009	EXECUÇÃO DE OBRAS DE SANEAMENTO GERAL		116.904,65		116.904,65
17.512.004.1.026	IMPLANTAÇÃO DO SISTEMA DE ESGOTAMENTO SANITÁRIO		1.119.290,50		1.119.290,50
18.000.000.0.000	GESTÃO AMBIENTAL	1.135.734,93	198.201,17		1.333.936,10
18.541.000.0.000	PRESERVAÇÃO E CONSERVAÇÃO AMBIENTAL	1.135.734,93	198.201,17		1.333.936,10
18.541.011.0.000	FORMOSA MAIS VERDE E SUSTENTÁVEL	1.135.734,93	198.201,17		1.333.936,10
18.541.011.1.031	CONSTRUÇÃO DO ATERRO SANITÁRIO		198.201,17		198.201,17
18.541.011.2.010	GESTÃO DA SEC.MUN. MEIO AMBIENTE E DOS RECURSOS HÍDRICOS	845.688,55			845.688,55
18.541.011.2.045	GESTÃO DE PROGRAMAS DE CONSERVAÇÃO DO MEIO AMBIENTE E DO DESENVOLVIMENTO SUSTENTÁVEL	29.822,67			29.822,67
18.541.011.2.071	DESENVOLVIMENTO DAS AÇÕES DO FUNDO MUNICIPAL DE MEIO AMBIENTE	260.223,71			260.223,71
20.000.000.0.000	AGRICULTURA	5.293.515,22	913.667,24		6.207.182,46
20.606.000.0.000	EXTENSÃO RURAL	2.849.891,24	155.275,67		3.005.166,91
20.606.005.0.000	FORTELECIMENTO DA AGRICULTURA	2.849.891,24	155.275,67		3.005.166,91
20.606.005.1.016	AQUISIÇÃO DE MÁQUINAS E IMPLEMENTOS AGRÍCOLAS		155.275,67		155.275,67
20.606.005.2.011	GESTÃO DA SEC.MUN. AGRIC.COMBATE À SECA E A ESTIAGEM	2.637.042,32			2.637.042,32
20.606.005.2.047	GESTÃO DAS AÇÕES DE APOIO AO PROD. RURAL E AGRIC. FAMILIAR	31.015,54			31.015,54
20.606.005.2.070	COORDENADORIA MUNICIPAL DE DEFESA CIVIL - COMDEC	181.833,38			181.833,38

Página 4 de 6



PREFEITURA MUNICIPAL DE FORMOSA DO RIO PRETO
PRAÇA DA MATRIZ, 22
CENTRO
FORMOSA DO RIO PRETO - BA
CNPJ: 13.654.454/0001-28

Orçamento 2021
ORÇAMENTO FISCAL

Valores expressos em R\$

Código	Especificação	Atividade	Projeto	Operações Especiais	Total Fixado
20.608.000.0.000	PROMOÇÃO DA PRODUÇÃO AGROPECUÁRIA	2.443.623,98	72.767,21		2.516.391,19
20.608.005.0.000	FORTALECIMENTO DA AGRICULTURA	2.443.623,98	72.767,21		2.516.391,19
20.608.005.1.052	CONSTRUÇÃO DO MERCADO AGRICOLA MUNICIPAL		72.767,21		72.767,21
20.608.005.2.046	GESTÃO DAS AÇÕES DA VAQUEJADA	2.443.623,98			2.443.623,98
20.661.000.0.000	PROMOÇÃO INDUSTRIAL		685.624,36		685.624,36
20.661.005.0.000	FORTALECIMENTO DA AGRICULTURA		685.624,36		685.624,36
20.661.005.1.037	CONSTRUÇÃO DE UM ABATEDOURO MUNICIPAL		685.624,36		685.624,36
22.000.000.0.000	INDUSTRIA		756.779,71		756.779,71
22.661.000.0.000	PROMOÇÃO INDUSTRIAL		756.779,71		756.779,71
22.661.004.0.000	INFRAESTRUTURA E DESENVOLVIMENTO		506.269,65		506.269,65
22.661.004.1.056	IMPLANTAÇÃO DO DISTRITO INDUSTRIAL		506.269,65		506.269,65
22.661.006.0.000	FORMOSA DAS OPORTUNIDADES		250.510,06		250.510,06
22.661.006.2.077	GESTÃO DAS AÇÕES DA SEC.DE DESENV. INDUSTRIA E COMÉRCIO		250.510,06		250.510,06
23.000.000.0.000	COMÉRCIO E SERVIÇOS	23.858,12			23.858,12
23.695.000.0.000	TURISMO	23.858,12			23.858,12
23.695.008.0.000	FORMOSA MAIS CULTURAL E ESPORTIVA	23.858,12			23.858,12
23.695.008.2.068	GESTÃO DAS AÇÕES DE FORTALECIMENTO DA CADEIA PRODUTIVA AO TURISMO SUSTENTÁVEL	23.858,12			23.858,12
25.000.000.0.000	ENERGIA	355.432,40	139.830,68		495.263,08
25.752.000.0.000	ENERGIA ELÉTRICA	355.432,40	139.830,68		495.263,08
25.752.004.0.000	INFRAESTRUTURA E DESENVOLVIMENTO	355.432,40	139.830,68		495.263,08
25.752.004.1.013	AMPLIAÇÃO E MANUTENÇÃO DA REDE DE ILUMINAÇÃO PÚBLICA		139.830,68		139.830,68
25.752.004.2.020	GESTÃO DAS AÇÕES DE ILUMINAÇÃO PÚBLICA	355.432,40			355.432,40
26.000.000.0.000	TRANSPORTE	5.866.363,24	372.316,20		6.238.679,44
26.451.000.0.000	INFRA-ESTRUTURA URBANA		270.500,00		270.500,00
26.451.004.0.000	INFRAESTRUTURA E DESENVOLVIMENTO		270.500,00		270.500,00
26.451.004.1.036	CONSTRUÇÃO DE PONTES E BUEIROS		270.500,00		270.500,00
26.452.000.0.000	SERVIÇOS URBANOS		47.716,20		47.716,20
26.452.004.0.000	INFRAESTRUTURA E DESENVOLVIMENTO		47.716,20		47.716,20
26.452.004.1.059	CONSTRUÇÃO DE REDUTORES DE VELOCIDADE		47.716,20		47.716,20
26.782.000.0.000	TRANSPORTE RODOVIÁRIO	5.866.363,24	54.100,00		5.920.463,24
26.782.002.0.000	CUIDANDO DO TRANSPORTE MUNICIPAL	5.240.777,89			5.240.777,89
26.782.002.2.006	GESTÃO DAS AÇÕES DA SECRETARIA MUNICIPAL DE TRANSPORTES	5.240.777,89			5.240.777,89
26.782.004.0.000	INFRAESTRUTURA E DESENVOLVIMENTO	625.585,35	54.100,00		679.685,35
26.782.004.1.017	MODERNIZAÇÃO E AMPLIAÇÃO DA FROTA MUNICIPAL		54.100,00		54.100,00
26.782.004.2.018	GESTÃO DAS AÇÕES DE INFRAESTRUTURA VIÁRIA (C I D E)	64.920,00			64.920,00
26.782.004.2.021	GESTÃO DAS AÇÕES DE INFRAESTRUTURA VIÁRIA	560.665,35			560.665,35
27.000.000.0.000	DESPORTO E LAZER	89.719,45	3.123.389,07		3.213.108,52
27.812.000.0.000	DESPORTO COMUNITÁRIO	89.719,45	3.123.389,07		3.213.108,52

Página 5 de 6

T. Neto



PREFEITURA MUNICIPAL DE FORMOSA DO RIO PRETO

PRAÇA DA MATRIZ, 22

CENTRO

FORMOSA DO RIO PRETO - BA

CNPJ: 13.654.454/0001-28

Orçamento 2021
ORÇAMENTO FISCAL

Valores expressos em R\$

Código	Especificação	Atividade	Projeto	Operações Especiais	Total Fixado
27.812.008.0.000	FORMOSA MAIS CULTURAL E ESPORTIVA	89.719,45	3.123.389,07		3.213.108,52
27.812.008.1.005	CONSTRUÇÃO DE GINÁSIO DE ESPORTE		843.960,00		843.960,00
27.812.008.1.022	READEQUAÇÃO DO PARQUE DE VAQUEJADA PRA PRATICA ESPORTIVAS		131.219,55		131.219,55
27.812.008.1.032	CONSTRUÇÃO GINÁSIO POLIESPORTIVAS E DEMAIS EQUIPAMENTOS ESPORTIVOS		1.066.209,52		1.066.209,52
27.812.008.1.034	CONSTRUÇÃO DE AUDITÓRIO/ANFITEATRO		757.400,00		757.400,00
27.812.008.1.066	CONSTRUÇÃO DE ARQUIBANCADA NO ESTÁDIO MUNICIPAL		324.600,00		324.600,00
27.812.008.2.049	GESTÃO DAS AÇÕES ESPORTIVAS, RECREATIVAS E LAZER	89.719,45			89.719,45
28.000.000.0.000	ENCARGOS ESPECIAIS	3.184.488,21			3.184.488,21
28.843.000.0.000	SERVIÇO DA DIVIDA INTERNA	3.184.488,21			3.184.488,21
28.843.013.0.000	OPERAÇÕES ESPECIAIS	3.184.488,21			3.184.488,21
28.843.013.2.014	ENCARGOS GERAIS DO MUNICÍPIO	3.184.488,21			3.184.488,21
	Total:	87.248.918,32	20.009.860,76	0,00	107.258.779,08



PREFEITURA MUNICIPAL DE FORMOSA DO RIO PRETO

PRAÇA DA MATRIZ, 22
CENTRO
FORMOSA DO RIO PRETO - BA
CNPJ: 13654454000128

Orçamento 2021
ORÇAMENTO SEGURIDADE SOCIAL

Valores expressos em R\$

Código	Especificação	Atividade	Projeto	Operações Especiais	Total Fixado
08.000.000.0.000	ASSISTÊNCIA SOCIAL	6.356.108,17	543.446,16		6.899.554,33
08.241.000.0.000	ASSISTÊNCIA AO IDOSO	19.086,52			19.086,52
08.241.003.0.000	FORMOSA CIDADE SOLIDÁRIA	19.086,52			19.086,52
08.241.003.2.044	GESTÃO DO PROGRAMA SOCIAL DA TERCEIRA IDADE	19.086,52			19.086,52
08.243.000.0.000	ASSISTÊNCIA À CRIANÇA E AO ADOLESCENTE	233.809,48			233.809,48
08.243.003.0.000	FORMOSA CIDADE SOLIDÁRIA	233.809,48			233.809,48
08.243.003.2.041	GESTÃO DO FUNDO MUNICIPAL DOS DIREITOS DA CRIANÇA E DO ADOLESCENTE	220.687,49			220.687,49
08.243.003.2.050	PROGRAMA SOCIAL DE COMBATE AO TRABALHO INFANTIL E PROFISSIONALIZAÇÃO DE ADOLESCENTES.	13.121,99			13.121,99
08.244.000.0.000	ASSISTÊNCIA COMUNITÁRIA	6.103.212,17	543.446,16		6.646.658,33
08.244.003.0.000	FORMOSA CIDADE SOLIDÁRIA	6.103.212,17	543.446,16		6.646.658,33
08.244.003.1.025	CONSTRUÇÃO DO CENTRO DE REFERENCIA - CRAS		218.254,28		218.254,28
08.244.003.1.042	CONSTRUÇÃO DO CREAS		235.724,00		235.724,00
08.244.003.1.055	AQUISIÇÃO DE VEÍCULOS PARA ASSISTÊNCIA SOCIAL		89.467,88		89.467,88
08.244.003.2.009	GESTÃO DA SEC. MUN. DE AÇÃO SOCIAL, TRABALHO E CIDADANIA	799.671,95			799.671,95
08.244.003.2.040	GESTÃO DAS AÇÕES DE ASSISTÊNCIA SOCIAL - F I E S	64.920,00			64.920,00
08.244.003.2.042	GESTÃO DO FUNDO MUNICIPAL DE ASSISTÊNCIA SOCIAL - VINCULADO	538.856,31			538.856,31
08.244.003.2.043	GESTÃO DO FUNDO MUNICIPAL DE ASSISTÊNCIA SOCIAL - RECURSOS PRÓPRIOS	3.930.158,72			3.930.158,72
08.244.003.2.057	GESTÃO DAS AÇÕES DO PISO BÁSICO VARIÁVEL - PBV III - CRAS VOLANTE	50.102,05			50.102,05
08.244.003.2.058	GESTÃO DAS AÇÕES DO PISO BÁSICO VARIÁVEL - PBV I - PRÓ - JOVEM	100.147,25			100.147,25
08.244.003.2.059	GESTÃO DAS AÇÕES DO PISO MÉDIA COMPLEXIDADE - CREAS	139.569,93			139.569,93
08.244.003.2.060	GESTÃO DAS AÇÕES DO IGD - PBF - BOLSA FAMÍLIA	154.471,75			154.471,75
08.244.003.2.061	GESTÃO DAS AÇÕES DO IGD - SUAS - GESTÃO	97.818,25			97.818,25
08.244.003.2.062	GESTÃO DAS AÇÕES DO CONSELHO MUNICIPAL DE ASSISTÊNCIA SOCIAL - CMAS	28.629,77			28.629,77
08.244.003.2.064	GESTÃO DAS AÇÕES DO PISO BÁSICO FIXO - CRAS / FEAS ESTADO	70.281,16			70.281,16
08.244.003.2.065	GESTÃO DAS AÇÕES DO PISO BÁSICO FIXO - PBV II - CRAS - FEAS - ESTADO	35.232,67			35.232,67
08.244.003.2.066	GESTÃO DAS AÇÕES DO PISO FIXO MÉDIA COMPLEXIDADE - FEAS - ESTADO	46.523,35			46.523,35
08.244.003.2.067	GESTÃO DAS AÇÕES DO BENEFÍCIOS EVENTUAIS - FEAS	46.829,01			46.829,01
10.000.000.0.000	SAÚDE	27.993.567,67	3.848.098,92		31.841.666,59
10.301.000.0.000	ATENÇÃO BÁSICA	23.391.895,92	1.419.209,30		24.811.105,22
10.301.012.0.000	MAIS SAÚDE PARA NOSSA GENTE	23.391.895,92	1.419.209,30		24.811.105,22
10.301.012.1.007	REFORMA DO HOSPITAL ALTINO		750.000,00		750.000,00
10.301.012.1.008	CONSTRUÇÃO/REFORMA DE UNIDADE DE SAÚDE DA FAMÍLIA - P S F		489.209,30		489.209,30
10.301.012.1.015	CONSTRUÇÃO SEDE SECRETARIA DE SAUDE		200.000,00		200.000,00
10.301.012.2.008	GESTÃO DAS AÇÕES DA SEC. MUN. DA SAÚDE	335.954,90			335.954,90
10.301.012.2.033	GESTÃO DO FUNDO MUNICIPAL DE SAÚDE - 15%	19.662.848,87			19.662.848,87
10.301.012.2.035	GESTÃO DO PROGRAMA AGENTES COMUNITÁRIOS DE SAÚDE -	1.367.309,67			1.367.309,67

Página 1 de 2

T. Neto



PREFEITURA MUNICIPAL DE FORMOSA DO RIO PRETO

PRAÇA DA MATRIZ, 22
CENTRO
FORMOSA DO RIO PRETO - BA
CNPJ: 13654454000128

Orçamento 2021
ORÇAMENTO SEGURIDADE SOCIAL

Valores expressos em R\$

Código	Especificação	Atividade	Projeto	Operações Especiais	Total Fixado
ACS					
10.301.012.2.036	GESTÃO DO PROGRAMA SAÚDE DA FAMÍLIA - S F	94.239,52			94.239,52
10.301.012.2.038	GESTÃO DO PROGRAMA DE SAÚDE BUCAL - SB	104.975,66			104.975,66
10.301.012.2.052	GESTÃO DO PROGRAMA DE MELHORIA DO ACESSO E DA QUALIDADE - PMAQ (RAB-PMAQ-SM)	391.088,91			391.088,91
10.301.012.2.053	GESTÃO DO PROGRAMA NÚCLEOS DE APOIO À SAÚDE DA FAMÍLIA - NASF	170.585,43			170.585,43
10.301.012.2.054	GESTÃO DAS AÇÕES DO PISO ATENÇÃO BÁSICA - (PAB)	1.062.099,02			1.062.099,02
10.301.012.2.056	GESTÃO DO PROG. NAC. DE QUALIFICAÇÃO DA ASSISTÊNCIA FARMACÊUTICA - (QUALIFAR-SUS) E FARMACÊUTICA BÁSICA	83.503,38			83.503,38
10.301.012.2.075	GESTÃO DAS AÇÕES DO CAPS	62.031,09			62.031,09
10.301.012.2.076	GESTÃO DAS AÇÕES DO CEO	57.259,47			57.259,47
10.302.000.0.000	ASSISTÊNCIA HOSPITALAR E AMBULATORIAL	4.219.942,10	2.345.031,91		6.564.974,01
10.302.012.0.000	MAIS SAÚDE PARA NOSSA GENTE	4.219.942,10	2.345.031,91		6.564.974,01
10.302.012.1.030	CONSTRUÇÃO E EQUIPAMENTO DO HOSPITAL MUNICIPAL		2.261.528,55		2.261.528,55
10.302.012.1.060	CONSTRUÇÃO/EQUIPAMENTO DO CAPS		83.503,36		83.503,36
10.302.012.2.034	GESTÃO DAS AÇÕES, AMPLIAR, FORTALECER E APOIAR PROC. E UNIDADES DE MÉDIA E ALTA COMPLEXIDADE AMBULATORIAL E HOSPITALARES	3.773.114,61			3.773.114,61
10.302.012.2.055	GESTÃO DAS AÇÕES DO SERVIÇO DE ATENDIMENTO MÓVEL ÀS URGÊNCIAS USB/USA/SAMU 192	446.827,49			446.827,49
10.304.000.0.000	VIGILÂNCIA SANITÁRIA	27.436,83			27.436,83
10.304.012.0.000	MAIS SAÚDE PARA NOSSA GENTE	27.436,83			27.436,83
10.304.012.2.039	GESTÃO DO PISO FIXO DE VIGILÂNCIA E PROMOÇÃO DA SAÚDE - PFVPS	27.436,83			27.436,83
10.305.000.0.000	VIGILÂNCIA EPIDEMIOLÓGICA	354.292,82			354.292,82
10.305.012.0.000	MAIS SAÚDE PARA NOSSA GENTE	354.292,82			354.292,82
10.305.012.2.037	EPIDEMIOLOGIA E CONTROLE DE DOENÇAS - E C D	354.292,82			354.292,82
10.813.000.0.000	LAZER		83.857,71		83.857,71
10.813.012.0.000	MAIS SAÚDE PARA NOSSA GENTE		83.857,71		83.857,71
10.813.012.1.039	CONSTRUÇÃO/EQUIPAMENTO DE ACADEMIAS DE SAÚDE		83.857,71		83.857,71
Total:		34.349.675,84	4.391.545,08	0,00	38.741.220,92



PREFEITURA MUNICIPAL DE FORMOSA DO RIO PRETO

PRAÇA DA MATRIZ, 22
CENTRO
FORMOSA DO RIO PRETO - BA
CNPJ: 13654454000128

Lei Orçamentária Anual de 2021
RESUMO POR PROJETO / ATIVIDADE

Código	Especificação	Tipo	Total Fixado R\$ (1,00)
1001	REEQUIPAMENTO DO PODER LEGISLATIVO	P	150.000,00
1002	REEQUIPAMENTO DA ADMINISTRAÇÃO MUNICIPAL	P	59.645,25
1003	PAVIMENTAÇÃO, DRENAGEM E URBANIZAÇÃO DE VIAS E LOGRADOUROS PÚBLICOS	P	1.108.200,00
1004	CONSTRUÇÃO E RECUPERAÇÃO DE PRAÇAS E JARDINS	P	212.450,70
1005	CONSTRUÇÃO DE GINÁSIO DE ESPORTE	P	843.960,00
1006	PROGRAMA DE AMPLIAÇÃO E MELHORIAS SANITÁRIAS DOMICILIARES	P	35.787,15
1007	REFORMA DO HOSPITAL ALTINO	P	750.000,00
1008	CONSTRUÇÃO/REFORMA DE UNIDADE DE SAÚDE DA FAMÍLIA - P S F	P	469.209,30
1009	EXECUÇÃO DE OBRAS DE SANEAMENTO GERAL	P	116.904,65
1010	ABERTURA, INSTALAÇÃO E MANUTENÇÃO DE POÇOS ARTESIANO	P	179.219,78
1011	CONSTRUÇÃO DE UNIDADES DE ENSINO FUNDAMENTAL - FUNDEB - 40%	P	59.645,25
1012	CONSTRUÇÃO, AMPLIAÇÃO E READEQUAÇÃO DE UNIDADES ESCOLARES	P	587.605,80
1013	AMPLIAÇÃO E MANUTENÇÃO DA REDE DE ILUMINAÇÃO PÚBLICA	P	139.830,68
1014	CONSTRUÇÃO DE ESCOLAS NOS BAIROS STA. HELENA, CHAPADÃO E PROGRESSO	P	357.871,50
1015	CONSTRUÇÃO SEDE SECRETARIA DE SAUDE	P	200.000,00
1016	AQUISIÇÃO DE MÁQUINAS E IMPLEMENTOS AGRÍCOLAS	P	155.275,67
1017	MODERNIZAÇÃO E AMPLIAÇÃO DA FROTA MUNICIPAL	P	54.100,00
1018	PROGRAMA DE CONSERVAÇÃO E MODERNIZAÇÃO DO PATRIMÔNIO PÚBLICO MUNICIPAL	P	11.929,05
1019	URBANIZAÇÃO E REVITALIZAÇÃO DA ORLA - RIO PRETO	P	250.158,40
1021	INSTALAÇÃO DE TORRE PARA TELEFONIA MÓVEL RURAL	P	57.259,44
1022	READEQUAÇÃO DO PARQUE DE VAQUEJADA PRA PRÁTICA ESPORTIVAS	P	131.219,55
1024	MODERNIZAÇÃO DA RODOVIÁRIA MUNICIPAL	P	119.709,78
1025	CONSTRUÇÃO DO CENTRO DE REFERENCIA - CRAS	P	218.254,28
1026	IMPLANTAÇÃO DO SISTEMA DE ESGOTAMENTO SANITÁRIO	P	1.119.290,50
1028	AQUISIÇÃO DE BENS IMÓVEIS	P	50.000,00
1029	CONSTRUÇÃO DE AUDITÓRIO DO PODER LEGISLATIVO	P	100.000,00
1030	CONSTRUÇÃO E EQUIPAMENTO DO HOSPITAL MUNICIPAL	P	2.261.528,55
1031	CONSTRUÇÃO DO ATERRO SANITÁRIO	P	198.201,17
1032	CONSTRUÇÃO GINÁSIO POLIESPORTIVAS E DEMAIS EQUIPAMENTOS ESPORTIVOS	P	1.066.209,52
1033	CONSTRUÇÃO / AMPLIAÇÃO / REFORMA DE CRECHES MUNICIPAIS	P	717.335,20
1034	CONSTRUÇÃO DE AUDITÓRIO/ANFITEATRO	P	757.400,00
1035	CONSTRUÇÃO DO CENTRO AVANÇADO EDUCACIONAL E CULTURAL DE FORMOSA DO RIO PRETO	P	178.935,75
1036	CONSTRUÇÃO DE PONTES E BUEIROS	P	270.500,00
1037	CONSTRUÇÃO DE UM ABATEDOURO MUNICIPAL	P	685.624,36
1039	CONSTRUÇÃO/EQUIPAMENTO DE ACADEMIAS DE SAÚDE	P	83.857,71
1040	CONSTRUÇÃO DE CAPELA NO CEMITÉRIO	P	59.645,25
1042	CONSTRUÇÃO DO CREAS	P	235.724,00
1048	IMPLEMENTAÇÃO DO PROGRAMA DE ACESSIBILIDADE AOS PORTADORES DE NECESSIDADES ESPECIAIS	P	35.787,15
1049	CONSTRUÇÃO DA AVENIDA INTERLIGANDO A ENTRADA DA CIDADE AO BAIRRO SANTANA	P	166.636,90
1050	CONSTRUÇÃO DE PÓRICO NA ENTRADA DA CIDADE	P	150.484,97
1051	CONSTRUÇÃO DE EQUIPAMENTO DE CULTURA	P	65.609,78
1052	CONSTRUÇÃO DO MERCADO AGRÍCOLA MUNICIPAL	P	72.767,21
1053	AMPLIAÇÃO E MODERNIZAÇÃO DO PARQUE DE VAQUEJADA	P	410.647,68
1055	AQUISIÇÃO DE VEÍCULOS PARA ASSISTÊNCIA SOCIAL	P	89.467,88
1056	IMPLANTAÇÃO DO DISTRITO INDUSTRIAL	P	506.269,65

Trat



PREFEITURA MUNICIPAL DE FORMOSA DO RIO PRETO

PRAÇA DA MATRIZ, 22
CENTRO
FORMOSA DO RIO PRETO - BA
CNPJ: 13654454000128

Lei Orçamentária Anual de 2021
RESUMO POR PROJETO / ATIVIDADE

Código	Especificação	Tipo	Total Fixado R\$ (1,00)
1059	CONSTRUÇÃO DE REDUTORES DE VELOCIDADE	P	47.716,20
1060	CONSTRUÇÃO/EQUIPAMENTO DO CAPS	P	83.503,36
1061	CONSTRUÇÃO E REFORMA DE QUADRAS POLIESPORTIVAS EM ESCOLAS	P	119.290,50
1064	CONSTRUÇÃO DE CASAS POPULARES	P	416.400,00
1065	CONSTRUÇÃO DO CEO	P	378.700,00
1066	CONSTRUÇÃO DE ARQUIBANCADA NO ESTÁDIO MUNICIPAL	P	324.600,00
1068	AQUISIÇÃO DE VEÍCULOS MÁQUINAS E EQUIPAMENTOS	P	150.000,00
1069	CONSTRUÇÃO DE PONTE SOBRE O RIO PRETO-SEDE	P	3.900.000,00
1070	CONSTRUÇÃO DA URBANIZAÇÃO DA ORLA FLUVIAL DO RIO PRETO	P	2.054.100,00
1071	CONSTRUÇÃO DE BRINQUEDOTECAS NAS UNIDADES ESCOLARES ED.INFANTIL	P	108.200,00
2001	GESTÃO DAS AÇÕES DO PODER LEGISLATIVO	A	7.350.000,00
2002	GESTÃO DAS AÇÕES DO GABINETE DO PREFEITO	A	1.336.656,82
2003	GESTÃO DAS AÇÕES DA CONTROLADORIA GERAL DO MUNICÍPIO	A	310.452,37
2004	GESTÃO DAS AÇÕES DA SEC. ADM. PLANEJ. E FINANÇAS	A	6.778.088,55
2005	GESTÃO DAS AÇÕES DA SEC. MUN. DE INFRA-ESTRUTURA E SANEAMENTO	A	5.592.734,20
2006	GESTÃO DAS AÇÕES DA SECRETARIA MUNICIPAL DE TRANSPORTES	A	5.240.777,89
2007	GESTÃO DAS AÇÕES DA SEC. MUN. DA EDUCAÇÃO	A	1.990.928,60
2008	GESTÃO DAS AÇÕES DA SEC. MUN. DA SAÚDE	A	335.954,90
2009	GESTÃO DA SEC. MUN. DE AÇÃO SOCIAL, TRABALHO E CIDADANIA	A	799.671,95
2010	GESTÃO DA SEC. MUN. MEIO AMBIENTE E DOS RECURSOS HÍDRICOS	A	845.688,55
2011	GESTÃO DA SEC. MUN. AGRIC. COMBATE À SECA E A ESTIAGEM	A	2.637.042,32
2012	GESTÃO DA SEC. DE ACOMPANHAMENTO DE POLÍTICAS ESTRATÉGICAS, PROGRAMAS E PROJETOS	A	176.549,99
2013	GESTÃO DAS AÇÕES SEC. CULTURA, ESPORTE E TURISMO	A	968.763,00
2014	ENCARGOS GERAIS DO MUNICÍPIO	A	3.184.488,21
2015	RESERVA DE CONTINGÊNCIA	A	340.830,00
2016	GESTÃO DAS AÇÕES DE INFRAESTRUTURA (F I E S)	A	203.129,28
2017	GESTÃO DAS AÇÕES DO FUNDO ESPECIAL (F E P)	A	378.700,00
2018	GESTÃO DAS AÇÕES DE INFRAESTRUTURA VIÁRIA (C I D E)	A	64.920,00
2019	GESTÃO AS AÇÕES DE LIMPEZA PÚBLICA	A	2.958.858,96
2020	GESTÃO DAS AÇÕES DE ILUMINAÇÃO PÚBLICA	A	355.432,40
2021	GESTÃO DAS AÇÕES DE INFRAESTRUTURA VIÁRIA	A	560.665,35
2022	GESTÃO DAS AÇÕES DO ENSINO FUNDAMENTAL - FUNDEB - 60%	A	19.486.485,34
2023	GESTÃO DAS AÇÕES DO ENSINO FUNDAMENTAL - FUNDEB - 40%	A	1.618.124,56
2024	GESTÃO DAS AÇÕES DE CAPACITAÇÃO DOS PROFISSIONAIS DO MAGISTÉRIO - 40%	A	42.944,58
2025	GESTÃO DAS AÇÕES DO ENSINO FUNDAMENTAL - 25%	A	15.728.574,15
2026	GESTÃO DAS AÇÕES DO ENSINO MÉDIO	A	15.507,77
2027	GESTÃO DAS AÇÕES DO ENSINO INFANTIL	A	240.966,84
2028	GESTÃO DAS AÇÕES DO SALÁRIO - EDUCAÇÃO (Q S E)	A	854.780,00
2029	GESTÃO DO PROGRAMA DINHEIRO DIRETO NA ESCOLA-PDDE	A	95.432,41
2030	GESTÃO DO PROGRAMA NACIONAL DE ALIMENTAÇÃO ESCOLAR (PNAE)	A	938.440,24
2031	GESTÃO PROGRAMA NACIONAL DE APOIO AO TRANSPORTE ESCOLAR - PNATE	A	196.829,33
2032	GESTÃO DAS AÇÕES DO ENSINO FUNDAMENTAL (RECURSOS VINCULADOS)	A	44.137,51
2033	GESTÃO DO FUNDO MUNICIPAL DE SAÚDE - 15%	A	19.662.848,87
2034	GESTÃO DAS AÇÕES, AMPLIAR, FORTALECER E APOIAR PROC. E UNIDADES DE MÉDIA E ALTA COMPLEXIDADE AMBULATORIAL E HOSPITALARES	A	3.773.114,61
2035	GESTÃO DO PROGRAMA AGENTES COMUNITÁRIOS DE SAÚDE - ACS	A	1.367.309,67

Tract

2020

Código	Especificação	Tipo	Total Fixado R\$ (1,00)
2036	GESTÃO DO PROGRAMA SAÚDE DA FAMÍLIA - S F	A	94.239,52
2037	EPIDEMIOLOGIA E CONTROLE DE DOENÇAS - E C D	A	354.292,82
2038	GESTÃO DO PROGRAMA DE SAÚDE BUCAL - SB	A	104.975,66
2039	GESTÃO DO PISO FIXO DE VIGILÂNCIA E PROMOÇÃO DA SAÚDE - FVPS	A	27.436,83
2040	GESTÃO DAS AÇÕES DE ASSISTÊNCIA SOCIAL - F I E S	A	64.920,00
2041	GESTÃO DO FUNDO MUNICIPAL DOS DIREITOS DA CRIANÇA E DO ADOLESCENTE	A	220.687,49
2042	GESTÃO DO FUNDO MUNICIPAL DE ASSISTÊNCIA SOCIAL - VINCULADO	A	538.856,31
2043	GESTÃO DO FUNDO MUNICIPAL DE ASSISTÊNCIA SOCIAL - RECURSOS PRÓPRIOS	A	3.930.158,72
2044	GESTÃO DO PROGRAMA SOCIAL DA TERCEIRA IDADE	A	19.086,52
2045	GESTÃO DE PROGRAMAS DE CONSERVAÇÃO DO MEIO AMBIENTE E DO DESENVOLVIMENTO SUSTENTÁVEL	A	29.822,67
2046	GESTÃO DAS AÇÕES DA VAQUEJADA	A	2.443.623,98
2047	GESTÃO DAS AÇÕES DE APOIO AO PROD. RURAL E AGRIC. FAMILIAR	A	31.015,54
2048	GESTÃO DAS AÇÕES CULTURAIS E RELIGIOSAS	A	157.463,47
2049	GESTÃO DAS AÇÕES ESPORTIVAS, RECREATIVAS E LAZER	A	89.719,45
2050	PROGRAMA SOCIAL DE COMBATE AO TRABALHO INFANTIL E PROFSSIONALIZAÇÃO DE ADOLESCENTES	A	13.121,99
2051	GESTÃO DAS AÇÕES DO FUNDO DE CULTURA (FCBA)	A	54.100,00
2052	GESTÃO DO PROGRAMA DE MELHORIA DO ACESSO E DA QUALIDADE - PMAQ (RAB-PMAQ-SM)	A	391.088,91
2053	GESTÃO DO PROGRAMA NÚCLEOS DE APOIO À SAÚDE DA FAMÍLIA - NASF	A	170.585,43
2054	GESTÃO DAS AÇÕES DO PISO ATENÇÃO BÁSICA - (PAB)	A	1.062.099,02
2055	GESTÃO DAS AÇÕES DO SERVIÇO DE ATENDIMENTO MÓVEL ÀS URGÊNCIAS USBS/USASAMU 192	A	446.827,49
2056	GESTÃO DO PROG. NAC. DE QUALIFICAÇÃO DA ASSISTÊNCIA FARMACÊUTICA - (QUALIFAR-SUS) E FARMACÊUTICA BÁSICA	A	83.503,38
2057	GESTÃO DAS AÇÕES DO PISO BÁSICO VARIÁVEL - PBV III - CRAS VOLANTE	A	50.102,05
2058	GESTÃO DAS AÇÕES DO PISO BÁSICO VARIÁVEL - PBV I - PRO - JOVEM	A	100.147,25
2059	GESTÃO DAS AÇÕES DO PISO MÉDIA COMPLEXIDADE - CREAMS	A	139.569,93
2060	GESTÃO DAS AÇÕES DO IGD - PBF - BOLSA FAMÍLIA	A	154.471,75
2061	GESTÃO DAS AÇÕES DO IGD - SUAS - GESTÃO SOCIAL - CIMS	A	97.818,25
2062	GESTÃO DAS AÇÕES DO CONSELHO MUNICIPAL DE ASSISTÊNCIA	A	28.629,77
2063	GESTÃO DAS AÇÕES DO TRANSPORTE ESCOLAR - PETE-BA	A	65.609,78
2064	GESTÃO DAS AÇÕES DO PISO BÁSICO FIXO - CRAS / FEAS ESTADO	A	70.281,16
2065	GESTÃO DAS AÇÕES DO PISO BÁSICO FIXO - PBV II - CRAS - FEAS - ESTADO	A	35.232,67
2066	GESTÃO DAS AÇÕES DO PISO FIXO MÉDIA COMPLEXIDADE - FEAS - ESTADO	A	46.523,35
2067	GESTÃO DAS AÇÕES DO BENEFÍCIO EVENTUAIS - FEAS	A	46.829,01
2068	GESTÃO DAS AÇÕES DE FORTALECIMENTO DA CADEIA PRODUTIVA AO TURISMO SUSTENTÁVEL	A	23.858,12
2069	GESTÃO DAS AÇÕES DO PROGRAMA TOPA	A	29.822,62
2070	COORDENADORIA MUNICIPAL DE DEFESA CIVIL - COMDEC	A	181.833,38
2071	DESENVOLVIMENTO DAS AÇÕES DO FUNDO MUNICIPAL DE MEIO AMBIENTE	A	260.223,71
2072	GESTÃO DAS AÇÕES DA OUVIDORIA MUNICIPAL	A	91.853,69
2073	GESTÃO DAS AÇÕES DO DEPARTAMENTO DE COMUNICAÇÃO GOVERNAMENTAL	P	298.226,26
2074	GESTÃO DAS AÇÕES DO EJA	A	47.716,21
2075	GESTÃO DAS AÇÕES DO CAPS	A	62.031,09

Lei Orçamentária Anual de 2021
RESUMO POR PROJETO / ATIVIDADE

PREFEITURA MUNICIPAL DE FORMOSA DO RIO PRETO

PRAÇA DA MATRIZ, 22
CENTRO
FORMOSA DO RIO PRETO - BA
CNPJ: 13654454000128





PREFEITURA MUNICIPAL DE FORMOSA DO RIO PRETO

PRAÇA DA MATRIZ, 22
CENTRO
FORMOSA DO RIO PRETO - BA
CNPJ: 13654454000128

Lei Orçamentária Anual de 2021
RESUMO POR PROJETO / ATIVIDADE

Código	Especificação	Tipo	Total Fixado R\$ (1,00)
2076	GESTÃO DAS AÇÕES DO CEO	A	57.259,47
2077	GESTÃO DAS AÇÕES DA SEC.DE DESENV. INDUSTRIA E COMÉRCIO	P	250.510,06
2078	TRANSFERÊNCIA AO CONSÓRCIO - CONSID/UMOB	A	64.920,00
2080	GASTÃO DAS AÇÕES DO PROGRAMA PRIMEIRA INFÂNCIA NO SUAS	A	294.416,88
2081	IMPLANTAÇÃO E MANUJTENÇÃO DO BOLSA FAMÍLIA MUNICIPAL	P	720.000,00
2082	GESTÃO DAS AÇÕES CONSOSRCIO PÚBL.INTERF.DE SAUDE DO OESTE-POLICLINICA	A	329.772,00
2083	GESTÃO DAS AÇÕES DA PROCURADORIA GERAL DO MUNICIPIO	A	309.772,00
2084	GESTÃO DAS AÇÕES DE CRECHES	A	154.509,60
2085	GESTÃO DAS AÇÕES DO PROGRAM DE TRATAMENTO FORA DO DOMICILIO TFD	A	551.936,00
2086	DESENVOLVIMENTO DAS AÇÕES SAÚDE VINCULADO COVID_19	A	1.000.000,00
2087	DESENVOLVIMENTO DAS AÇÕES ASSIST_SOCIAL VINCULADO COVID_19	A	500.000,00
Total R\$:			146.000.000,00

Página 4 de 4



PREFEITURA MUNICIPAL DE FORMOSA DO RIO PRETO

Praça da Matriz, nº 22
Centro
FORMOSA DO RIO PRETO - BA
CNPJ: 13654454000128

Lei Orçamentária Anual de 2021
RESUMO POR UNIDADE

Valores expressos em R\$

Código	Especificação	Valor
0101000	CAMARA MUNICIPAL	7.650.000,00
0201000	GABINETE DO PREFEITO	2.346.961,14
0202000	SEC. MUN. DE ADM. PLANEJ. E FINANÇAS	10.427.972,01
0203000	SEC. MUN. DE INFRAEST. SERV. PÚBLICOS E SANEAMENTO	20.678.168,91
0204000	SECRETARIA MUN. DE TRANSPORTES	5.564.587,87
0205000	SECRETARIA MUN. DA EDUCAÇÃO	22.293.558,06
0205001	F U N D E B	21.207.199,73
0206001	FUNDO MUNICIPAL DE SAÚDE	34.102.074,59
0207000	SEC. MUN. DE AÇÃO SOCIAL, TRABALHO E CIDADANIA	854.591,95
0207001	FUNDO MUNICIPAL DE ASSISTENCIA SOCIAL	7.549.379,26
0208000	SEC. MUN. DO MEIO AMBIENTE E DOS REC. HIDRICOS	1.073.712,39
0209000	SEC. MUN. DA AGRIC. COMBATE À SECA E A ESTIAGEM	5.700.777,88
0210000	SEC. MUN. DE ACOMP. POLÍTICAS EST. PROG E PROJ	176.549,89
0211000	SEC. MUN. DE CULTURA, ESPORTE E TURISMO	4.661.838,64
0212000	SEC. MUN. DE DESENVOLV. INDUSTRIA E COMÉRCIO	1.442.404,07
0213001	FUNDO MUNICIPAL DE MEIO AMBIENTE	260.223,71
0220000	SEC MUNICIPAL DE EDUCAÇÃO	0,00
Total Registros: 17		Total 146.000.000,00

T.M. Neto

Página 1 de 2



PREFEITURA MUNICIPAL DE FORMOSA DO RIO PRETO

Praça da Matriz, nº 22
Centro
FORMOSA DO RIO PRETO - BA
CNPJ: 13654454000128

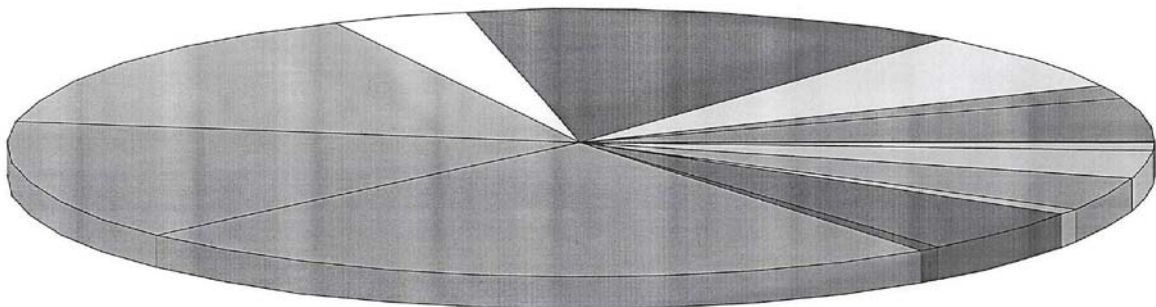
Lei Orçamentária Anual de 2021
RESUMO POR UNIDADE

Valores expressos em R\$

Código Especificação Valor

Distribuição Orcamentária

CAMARA MUNICIPAL 7.650.000	GABINETE DO PREFEITO 2.346.961,54	SEC. MUN. DE ADM. PLANEJ. E FINANÇAS 10.427.972,01
SEC. MUN. DE INFRAEST. SERV. PÚBLICOS E SANEAMENTO 20.678.106,91	SECRETARIA MUN. DE TRANSPORTES 5.584.587,67	SECRETARIA MUN. DA EDUCAÇÃO 22.293.658,05
FUNDO E B 21.207.199,73	FUNDO MUNICIPAL DE SAÚDE 34.102.094,59	SEC. MUN. DE AÇÃO SOCIAL, TRABALHO E CIDADANIA 894.591,35
FUNDO MUNICIPAL DE ASSISTÊNCIA SOCIAL 7.549.375,28	SEC. MUN. DO MEIO AMBIENTE E DOS REC. HÍDRICOS 1.073.712,39	SEC. MUN. DA AGRIC. OCUBATE A SECA E A ESTAGEM 9.700.777,88
SEC. MUN. DE ACOMP. POLÍTICAS EST. PROJ. 178.549,69	SEC. MUN. DE CULTURA, ESPORTE E TURISMO 4.601.630,54	SEC. MUN. DE DESENVOLV. INDUSTRIA E COMERCIO 1.442.404,67
FUNDO MUNICIPAL DE MEIO AMBIENTE 290.223,71	SEC. MUNICIPAL DE EDUCAÇÃO 0	



Tnet



PREFEITURA MUNICIPAL DE FORMOSA DO RIO PRETO

PRAÇA DA MATRIZ, 22
CENTRO
FORMOSA DO RIO PRETO - BA
C.N.P.J.: 13.654.454/0001-28

Anexo XII, da Lei Orçamentária Anual - Orçamento 2021
Demonstrativo da Evolução da Receita nos últimos 3 anos e sua projeção para os dois anos seguintes
Demonstrativo da Evolução da Receita nos Últimos 3 anos e sua

Código	Descrição	Fonte	Realizado	Realizado	Orçado	Orçado	Projeção	
			2018	2019	2020	2021	2022	2023
1.0.0.0.0.0.0.00.00	Receitas Correntes		121.885.277,33	130.835.885,27	126.336.530,00	149.217.094,38	155.931.893,63	169.965.731,35
1.1.0.0.0.0.0.00.00	Impostos, Taxas e Contribuições de Melhoria		8.549.744,43	9.398.825,14	10.836.205,00	10.690.007,62	11.171.058,17	12.176.453,41
1.1.1.0.0.0.0.00.00	Impostos		7.756.639,51	8.793.030,46	10.415.205,00	9.709.465,82	10.146.412,68	11.059.569,82
1.1.1.3.00.0.0.00.00	Impostos sobre a Renda e Proventos de Qualquer		2.226.196,35	2.514.723,47	1.400.000,00	1.841.000,00	1.923.845,00	2.096.991,05
1.1.1.3.03.0.0.00.00	Imposto sobre a Renda - Retido na Fonte		2.226.196,35	2.514.723,47	1.400.000,00	1.841.000,00	1.923.845,00	2.096.991,05
1.1.1.3.03.1.0.00.00	Imposto sobre a Renda - Retido na Fonte -		409.065,41	421.740,72	500.000,00	541.000,00	555.345,00	616.225,05
1.1.1.3.03.1.1.00.00	IRRF - Trabalho - Principal		409.065,41	421.740,72	500.000,00	541.000,00	555.345,00	616.225,05
1.1.1.3.03.1.1.00.00	EDUCAÇÃO 25%	01	114.538,59	118.087,40	0,00	140.000,00	505.300,00	159.467,00
1.1.1.3.03.1.1.00.00	EDUCAÇÃO 25%	01	114.538,59	118.087,40	0,00	151.480,00	547.816,60	172.543,29
1.1.1.3.03.1.1.00.00	EDUCAÇÃO 25%	01	114.538,59	118.087,40	0,00	193.200,00	698.694,00	220.064,46
1.1.1.3.03.1.1.00.00	EDUCAÇÃO 25%	01	114.538,59	118.087,40	0,00	202.860,00	733.628,70	231.067,68
1.1.1.3.03.1.1.00.00	RECURSOS ORDINÁRIOS	00	224.986,53	231.957,40	0,00	275.000,00	512.375,00	313.238,75
1.1.1.3.03.1.1.00.00	RECURSOS ORDINÁRIOS	00	224.986,53	231.957,40	0,00	297.550,00	554.389,75	338.924,33
1.1.1.3.03.1.1.00.00	RECURSOS ORDINÁRIOS	00	224.986,53	231.957,40	0,00	379.500,00	707.077,50	432.269,48
1.1.1.3.03.1.1.00.00	RECURSOS ORDINÁRIOS	00	224.986,53	231.957,40	0,00	398.475,00	742.431,38	453.882,95
1.1.1.3.03.1.1.00.00	SAÚDE 15%	02	69.541,29	71.695,92	0,00	85.000,00	503.825,00	96.819,25
1.1.1.3.03.1.1.00.00	SAÚDE 15%	02	69.541,29	71.695,92	0,00	91.970,00	545.138,65	104.758,43
1.1.1.3.03.1.1.00.00	SAÚDE 15%	02	69.541,29	71.695,92	0,00	117.300,00	695.278,50	133.610,56
1.1.1.3.03.1.1.00.00	SAÚDE 15%	02	69.541,29	71.695,92	0,00	123.165,00	730.042,42	140.291,09
1.1.1.3.03.4.0.00.00	Imposto sobre a Renda - Retido na Fonte - Outros		1.817.129,94	2.092.982,75	900.000,00	1.300.000,00	1.358.500,00	1.480.765,00
1.1.1.3.03.4.1.00.00	IRRF - Outros Rendimentos - Principal		1.817.129,94	2.092.982,75	900.000,00	1.300.000,00	1.358.500,00	1.480.765,00

T. Neto



PREFEITURA MUNICIPAL DE FORMOSA DO RIO PRETO
PRAÇA DA MATRIZ, 22
CENTRO
FORMOSA DO RIO PRETO - BA
C.N.P.J.: 13.654.454/0001-28

Anexo XII, da Lei Orçamentária Anual - Orçamento 2021
Demonstrativo da Evolução da Receita nos últimos 3 anos e sua projeção para os dois anos seguintes
Demonstrativo da Evolução da Receita nos Últimos 3 anos e sua

Código	Descrição	Fonte	Realizado	Realizado	Orçado	Orçado	Projeção	
			2018	2019	2020	2021	2022	2023
1.1.1.3.03.4.1.00.00	EDUCAÇÃO 25% .	01	508.652,89	585.885,50	0,00	214.200,00	774.639,00	243.984,51
1.1.1.3.03.4.1.00.00	EDUCAÇÃO 25% .	01	508.652,89	585.885,50	0,00	224.910,00	813.370,95	256.183,74
1.1.1.3.03.4.1.00.00	EDUCAÇÃO 25% .	01	508.652,89	585.885,50	0,00	252.000,00	911.340,00	287.040,60
1.1.1.3.03.4.1.00.00	EDUCAÇÃO 25% .	01	508.652,89	585.885,50	0,00	364.000,00	1.316.380,00	414.614,20
1.1.1.3.03.4.1.00.00	RECURSOS ORDINÁRIOS	00	999.159,24	1.150.848,47	0,00	420.750,00	783.933,75	479.255,29
1.1.1.3.03.4.1.00.00	RECURSOS ORDINÁRIOS	00	999.159,24	1.150.848,47	0,00	441.787,50	823.130,44	503.218,05
1.1.1.3.03.4.1.00.00	RECURSOS ORDINÁRIOS	00	999.159,24	1.150.848,47	0,00	495.000,00	922.275,00	563.829,75
1.1.1.3.03.4.1.00.00	RECURSOS ORDINÁRIOS	00	999.159,24	1.150.848,47	0,00	715.000,00	1.332.175,00	814.420,75
1.1.1.3.03.4.1.00.00	SAÚDE 15% .	02	308.831,04	355.716,80	0,00	130.050,00	770.852,25	148.133,45
1.1.1.3.03.4.1.00.00	SAÚDE 15% .	02	308.831,04	355.716,80	0,00	136.552,50	809.394,85	155.540,13
1.1.1.3.03.4.1.00.00	SAÚDE 15% .	02	308.831,04	355.716,80	0,00	153.000,00	905.885,00	174.274,65
1.1.1.3.03.4.1.00.00	SAÚDE 15% .	02	308.831,04	355.716,80	0,00	221.000,00	1.309.945,00	251.730,05
1.1.1.8.00.0.0.00.00	Impostos Específicos de Estados/DF Municípios		5.530.443,16	6.278.306,99	9.015.205,00	7.866.485,82	8.222.567,68	8.962.598,77
1.1.1.8.01.0.0.00.00	Impostos sobre o Patrimônio para		2.477.511,52	3.139.932,15	4.645.000,00	3.118.624,01	3.258.952,09	3.552.268,68
1.1.1.8.01.1.0.00.00	Imposto sobre a Propriedade Predial e Territorial		382.548,12	419.597,52	930.000,00	1.006.250,00	1.051.541,70	1.146.180,45
1.1.1.8.01.1.1.00.00	IPTU - Principal		114.514,36	174.352,31	550.000,00	595.100,00	621.879,50	677.848,66
1.1.1.8.01.1.1.00.00	EDUCAÇÃO 25% .	01	32.064,02	48.818,65	0,00	140.000,00	505.300,00	159.467,00
1.1.1.8.01.1.1.00.00	EDUCAÇÃO 25% .	01	32.064,02	48.818,65	0,00	147.000,00	531.615,00	167.440,35
1.1.1.8.01.1.1.00.00	EDUCAÇÃO 25% .	01	32.064,02	48.818,65	0,00	154.000,00	556.930,00	175.413,70
1.1.1.8.01.1.1.00.00	EDUCAÇÃO 25% .	01	32.064,02	48.818,65	0,00	166.628,00	602.598,26	189.797,62
1.1.1.8.01.1.1.00.00	RECURSOS ORDINÁRIOS	00	62.982,90	95.893,77	0,00	275.000,00	512.375,00	313.238,75
1.1.1.8.01.1.1.00.00	RECURSOS ORDINÁRIOS	00	62.982,90	95.893,77	0,00	288.750,00	537.993,75	328.900,69
1.1.1.8.01.1.1.00.00	RECURSOS ORDINÁRIOS	00	62.982,90	95.893,77	0,00	302.500,00	563.612,50	344.562,62
1.1.1.8.01.1.1.00.00	RECURSOS ORDINÁRIOS	00	62.982,90	95.893,77	0,00	327.305,00	609.828,72	372.816,76
1.1.1.8.01.1.1.00.00	SAÚDE 15% .	02	19.467,44	29.639,89	0,00	85.000,00	503.825,00	96.619,25
1.1.1.8.01.1.1.00.00	SAÚDE 15% .	02	19.467,44	29.639,89	0,00	89.250,00	529.016,25	101.860,21
1.1.1.8.01.1.1.00.00	SAÚDE 15% .	02	19.467,44	29.639,89	0,00	93.500,00	554.207,50	105.501,18
1.1.1.8.01.1.1.00.00	SAÚDE 15% .	02	19.467,44	29.639,89	0,00	101.167,00	599.652,52	115.234,27

Talet Página 2 de 43



PREFEITURA MUNICIPAL DE FORMOSA DO RIO PRETO

PRAÇA DA MATRIZ, 22
CENTRO
FORMOSA DO RIO PRETO - BA
C.N.P.J.: 13.654.454/0001-28

Anexo XII, da Lei Orçamentária Anual - Orçamento 2021
Demonstrativo da Evolução da Receita nos últimos 3 anos e sua projeção para os dois anos seguintes

Demonstrativo da Evolução da Receita nos últimos 3 anos e sua

Código	Descrição	Fonte	Realizado	Realizado	Orçado	Orçado	Projeção	
			2018	2019	2020	2021	2022	2023
1.1.1.8.01.1.2.00.00	IPFU - Multas e Juros		4.343,09	8.567,06	10.000,00	10.820,00	11.305,90	12.324,52
1.1.1.8.01.1.2.00.00	EDUCAÇÃO 25%	01	1.216,07	2.398,78	0,00	420,00	1.518,90	478,40
1.1.1.8.01.1.2.00.00	EDUCAÇÃO 25%	01	1.216,07	2.398,78	0,00	441,00	1.594,84	502,32
1.1.1.8.01.1.2.00.00	EDUCAÇÃO 25%	01	1.216,07	2.398,78	0,00	2.800,00	10.126,00	3.189,34
1.1.1.8.01.1.2.00.00	EDUCAÇÃO 25%	01	1.216,07	2.398,78	0,00	3.029,60	10.956,33	3.450,67
1.1.1.8.01.1.2.00.00	RECURSOS ORDINÁRIOS	00	2.388,70	4.711,88	0,00	825,00	1.537,12	939,72
1.1.1.8.01.1.2.00.00	RECURSOS ORDINÁRIOS	00	2.388,70	4.711,88	0,00	865,25	1.613,98	986,70
1.1.1.8.01.1.2.00.00	RECURSOS ORDINÁRIOS	00	2.388,70	4.711,88	0,00	5.500,00	10.247,50	6.264,78
1.1.1.8.01.1.2.00.00	RECURSOS ORDINÁRIOS	00	2.388,70	4.711,88	0,00	5.951,00	11.087,80	6.778,49
1.1.1.8.01.1.2.00.00	SAÚDE 15%	02	738,33	1.456,40	0,00	255,00	1.511,48	290,46
1.1.1.8.01.1.2.00.00	SAÚDE 15%	02	738,33	1.456,40	0,00	257,75	1.587,05	304,98
1.1.1.8.01.1.2.00.00	SAÚDE 15%	02	738,33	1.456,40	0,00	1.700,00	10.076,50	1.936,38
1.1.1.8.01.1.2.00.00	SAÚDE 15%	02	738,33	1.456,40	0,00	1.839,40	10.902,77	2.095,17
1.1.1.8.01.1.3.00.00	Dívida Ativa - IPTU		220.102,22	159.944,78	220.000,00	238.040,00	248.751,80	271.139,46
1.1.1.8.01.1.3.00.00	EDUCAÇÃO 25%	01	59.427,60	43.185,09	0,00	43.200,00	161.944,00	49.206,96
1.1.1.8.01.1.3.00.00	EDUCAÇÃO 25%	01	59.427,60	43.185,09	0,00	45.360,00	170.041,20	51.667,31
1.1.1.8.01.1.3.00.00	EDUCAÇÃO 25%	01	59.427,60	43.185,09	0,00	59.400,00	222.673,00	67.659,57
1.1.1.8.01.1.3.00.00	EDUCAÇÃO 25%	01	59.427,60	43.185,09	0,00	64.270,80	240.932,19	73.207,66
1.1.1.8.01.1.3.00.00	RECURSOS ORDINÁRIOS	00	121.056,22	87.969,63	0,00	88.000,00	163.960,00	100.236,40
1.1.1.8.01.1.3.00.00	RECURSOS ORDINÁRIOS	00	121.056,22	87.969,63	0,00	92.400,00	172.158,00	105.248,22
1.1.1.8.01.1.3.00.00	RECURSOS ORDINÁRIOS	00	121.056,22	87.969,63	0,00	121.000,00	225.445,00	137.825,05
1.1.1.8.01.1.3.00.00	RECURSOS ORDINÁRIOS	00	121.056,22	87.969,63	0,00	130.922,00	243.931,49	149.126,70
1.1.1.8.01.1.3.00.00	SAÚDE 15%	02	39.618,40	28.790,06	0,00	28.800,00	161.206,00	32.804,64
1.1.1.8.01.1.3.00.00	SAÚDE 15%	02	39.618,40	28.790,06	0,00	30.240,00	169.360,80	34.444,87
1.1.1.8.01.1.3.00.00	SAÚDE 15%	02	39.618,40	28.790,06	0,00	39.600,00	221.782,00	45.106,38
1.1.1.8.01.1.3.00.00	SAÚDE 15%	02	39.618,40	28.790,06	0,00	42.847,20	239.968,12	48.805,10
1.1.1.8.01.1.4.00.00	Dívida Ativa - Multas e Juros - IPTU		43.588,45	76.733,37	150.000,00	162.300,00	169.603,50	184.857,82



PREFEITURA MUNICIPAL DE FORMOSA DO RIO PRETO

PRAÇA DA MATRIZ, 22
CENTRO
FORMOSA DO RIO PRETO - BA
C.N.P.J.: 13.654.454/0001-28

Anexo XII, da Lei Orçamentária Anual - Orçamento 2021
Demonstrativo da Evolução da Receita nos últimos 3 anos e sua projeção para os dois anos seguintes
Demonstrativo da Evolução da Receita nos últimos 3 anos e sua

Código	Descrição	Fonte	Realizado	Realizado	Orçado	Orçado	Projeção	
			2018	2019	2020	2021	2022	2023
1.1.1.8.01.1.4.00.00	EDUCAÇÃO 25%	01	12.204,77	21.485,34	0,00	14.000,00	50.630,00	15.945,70
1.1.1.8.01.1.4.00.00	EDUCAÇÃO 25%	01	12.204,77	21.485,34	0,00	14.700,00	53.161,50	16.744,04
1.1.1.8.01.1.4.00.00	EDUCAÇÃO 25%	01	12.204,77	21.485,34	0,00	42.000,00	151.890,00	47.840,10
1.1.1.8.01.1.4.00.00	EDUCAÇÃO 25%	01	12.204,77	21.485,34	0,00	45.444,00	164.344,98	51.762,99
1.1.1.8.01.1.4.00.00	RECURSOS ORDINÁRIOS	00	23.973,65	42.203,35	0,00	27.500,00	51.237,50	31.323,88
1.1.1.8.01.1.4.00.00	RECURSOS ORDINÁRIOS	00	23.973,65	42.203,35	0,00	28.875,00	53.799,38	32.890,07
1.1.1.8.01.1.4.00.00	RECURSOS ORDINÁRIOS	00	23.973,65	42.203,35	0,00	82.500,00	153.712,50	83.971,62
1.1.1.8.01.1.4.00.00	RECURSOS ORDINÁRIOS	00	23.973,65	42.203,35	0,00	89.265,00	166.316,92	101.677,30
1.1.1.8.01.1.4.00.00	SAÚDE 15%	02	7.410,04	13.044,67	0,00	8.500,00	50.382,50	9.681,92
1.1.1.8.01.1.4.00.00	SAÚDE 15%	02	7.410,04	13.044,67	0,00	8.925,00	52.901,62	10.166,02
1.1.1.8.01.1.4.00.00	SAÚDE 15%	02	7.410,04	13.044,67	0,00	25.500,00	151.147,50	29.045,78
1.1.1.8.01.1.4.00.00	SAÚDE 15%	02	7.410,04	13.044,67	0,00	27.591,00	163.541,60	31.427,53
1.1.1.8.01.4.00.00	ITBI - ITIV		2.094.963,40	2.720.334,63	3.715.000,00	2.112.364,01	2.207.420,39	2.406.088,23
1.1.1.8.01.4.1.00.00	ITBI (ITIV) - Principal		2.093.526,48	2.717.647,33	3.700.000,00	2.095.134,01	2.190.460,04	2.387.601,44
1.1.1.8.01.4.1.00.00	EDUCAÇÃO 25%	01	586.187,41	760.941,25	0,00	585.917,52	2.122.545,30	668.528,40
1.1.1.8.01.4.1.00.00	EDUCAÇÃO 25%	01	586.187,41	760.941,25	0,00	1.009.176,00	3.649.612,92	1.149.501,92
1.1.1.8.01.4.1.00.00	EDUCAÇÃO 25%	01	586.187,41	760.941,25	0,00	1.030.960,00	3.726.393,20	1.174.314,99
1.1.1.8.01.4.1.00.00	EDUCAÇÃO 25%	01	586.187,41	760.941,25	0,00	1.036.000,00	3.746.620,00	1.180.055,80
1.1.1.8.01.4.1.00.00	RECURSOS ORDINÁRIOS	00	1.151.439,56	1.494.706,03	0,00	1.152.873,71	2.148.013,33	1.313.180,79
1.1.1.8.01.4.1.00.00	RECURSOS ORDINÁRIOS	00	1.151.439,56	1.494.706,03	0,00	1.982.310,00	3.693.403,95	2.257.950,21
1.1.1.8.01.4.1.00.00	RECURSOS ORDINÁRIOS	00	1.151.439,56	1.494.706,03	0,00	2.025.100,00	3.773.129,50	2.306.690,16
1.1.1.8.01.4.1.00.00	RECURSOS ORDINÁRIOS	00	1.151.439,56	1.494.706,03	0,00	2.035.000,00	3.791.575,00	2.317.966,75
1.1.1.8.01.4.1.00.00	SAÚDE 15%	02	355.899,50	462.000,05	0,00	356.342,78	2.112.169,44	405.892,25
1.1.1.8.01.4.1.00.00	SAÚDE 15%	02	355.899,50	462.000,05	0,00	612.714,00	3.631.772,13	697.911,88
1.1.1.8.01.4.1.00.00	SAÚDE 15%	02	355.899,50	462.000,05	0,00	625.940,00	3.710.167,30	712.976,96
1.1.1.8.01.4.1.00.00	SAÚDE 15%	02	355.899,50	462.000,05	0,00	629.000,00	3.728.305,00	716.462,45
1.1.1.8.01.4.2.00.00	ITBI (ITIV)- Multas e Juros		1.436,92	2.687,30	5.000,00	5.410,00	5.653,45	6.162,26

MTC

Página 4 de 42



PREFEITURA MUNICIPAL DE FORMOSA DO RIO PRETO

PRAÇA DA MATRIZ, 22
CENTRO
FORMOSA DO RIO PRETO - BA
C.N.P.J.: 13.654.454/0001-28

Anexo XII, da Lei Orçamentária Anual - Orçamento 2021
Demonstrativo da Evolução da Receita nos últimos 3 anos e sua projeção para os dois anos seguintes

Demonstrativo da Evolução da Receita nos últimos 3 anos e sua

Código	Descrição	Fonte	Realizado	Realizado	Orçado	Orçado	Projeção	
			2018	2019	2020	2021	2022	2023
1.1.1.8.01.4.2.00.00	EDUCAÇÃO 25%	01	402,34	752,44	0,00	420,00	1.518,90	478,40
1.1.1.8.01.4.2.00.00	EDUCAÇÃO 25%	01	402,34	752,44	0,00	441,00	1.594,84	502,32
1.1.1.8.01.4.2.00.00	EDUCAÇÃO 25%	01	402,34	752,44	0,00	1.400,00	5.063,00	1.594,67
1.1.1.8.01.4.2.00.00	EDUCAÇÃO 25%	01	402,34	752,44	0,00	1.514,80	5.478,17	1.725,43
1.1.1.8.01.4.2.00.00	RECURSOS ORDINÁRIOS	00	790,31	1.478,02	0,00	625,00	1.537,12	939,72
1.1.1.8.01.4.2.00.00	RECURSOS ORDINÁRIOS	00	790,31	1.478,02	0,00	666,25	1.613,98	986,70
1.1.1.8.01.4.2.00.00	RECURSOS ORDINÁRIOS	00	790,31	1.478,02	0,00	2.750,00	5.123,75	3.132,39
1.1.1.8.01.4.2.00.00	RECURSOS ORDINÁRIOS	00	790,31	1.478,02	0,00	2.975,50	5.543,90	3.389,24
1.1.1.8.01.4.2.00.00	SAÚDE 15%	02	244,28	456,84	0,00	256,00	1.511,48	280,48
1.1.1.8.01.4.2.00.00	SAÚDE 15%	02	244,28	456,84	0,00	287,75	1.587,05	304,98
1.1.1.8.01.4.2.00.00	SAÚDE 15%	02	244,28	456,84	0,00	850,00	5.038,25	968,19
1.1.1.8.01.4.2.00.00	SAÚDE 15%	02	244,28	456,84	0,00	919,70	5.451,39	1.047,58
1.1.1.8.01.4.3.00.00	ITBI (ITIV) - Dívida Ativa		0,00	0,00	5.000,00	5.410,00	5.653,45	6.162,26
1.1.1.8.01.4.3.00.00	EDUCAÇÃO 25%	01	0,00	0,00	0,00	405,00	1.518,22	461,32
1.1.1.8.01.4.3.00.00	EDUCAÇÃO 25%	01	0,00	0,00	0,00	425,25	1.594,14	484,38
1.1.1.8.01.4.3.00.00	EDUCAÇÃO 25%	01	0,00	0,00	0,00	1.350,00	5.060,75	1.537,72
1.1.1.8.01.4.3.00.00	EDUCAÇÃO 25%	01	0,00	0,00	0,00	1.460,70	5.475,73	1.663,81
1.1.1.8.01.4.3.00.00	RECURSOS ORDINÁRIOS	00	0,00	0,00	0,00	825,00	1.537,12	939,72
1.1.1.8.01.4.3.00.00	RECURSOS ORDINÁRIOS	00	0,00	0,00	0,00	866,25	1.613,98	986,70
1.1.1.8.01.4.3.00.00	RECURSOS ORDINÁRIOS	00	0,00	0,00	0,00	2.750,00	5.123,75	3.132,39
1.1.1.8.01.4.3.00.00	RECURSOS ORDINÁRIOS	00	0,00	0,00	0,00	2.975,50	5.543,90	3.389,24
1.1.1.8.01.4.3.00.00	SAÚDE 15%	02	0,00	0,00	0,00	270,00	1.512,15	307,54
1.1.1.8.01.4.3.00.00	SAÚDE 15%	02	0,00	0,00	0,00	283,50	1.587,76	322,92
1.1.1.8.01.4.3.00.00	SAÚDE 15%	02	0,00	0,00	0,00	900,00	5.040,50	1.025,14
1.1.1.8.01.4.3.00.00	SAÚDE 15%	02	0,00	0,00	0,00	973,80	5.453,82	1.109,21
1.1.1.8.01.4.4.00.00	ITBI (ITIV) - Dívida Ativa - Multas e Juros		0,00	0,00	5.000,00	5.410,00	5.653,45	6.162,26

T. Neto
Página 5 de 43



PREFEITURA MUNICIPAL DE FORMOSA DO RIO PRETO

PRAÇA DA MATRIZ, 22
CENTRO
FORMOSA DO RIO PRETO - BA
C.N.P.J.: 13.654.454/0001-28

Anexo XII, da Lei Orçamentária Anual - Orçamento 2021
Demonstrativo da Evolução da Receita nos últimos 3 anos e sua projeção para os dois anos seguintes
Demonstrativo da Evolução da Receita nos Últimos 3 anos e mais

Código	Descrição	Fonte	Realizado	Realizado	Orçado	Orçado	Projeção	
			2016	2019	2020	2021	2022	2023
1.1.1.8.01.4.4.00.00	EDUCAÇÃO 25%	01	0,00	0,00	0,00	405,00	1.518,22	461,32
1.1.1.8.01.4.4.00.00	EDUCAÇÃO 25%	01	0,00	0,00	0,00	425,25	1.594,14	484,38
1.1.1.8.01.4.4.00.00	EDUCAÇÃO 25%	01	0,00	0,00	0,00	1.350,00	5.060,75	1.537,72
1.1.1.8.01.4.4.00.00	EDUCAÇÃO 25%	01	0,00	0,00	0,00	1.460,70	5.475,73	1.663,81
1.1.1.8.01.4.4.00.00	RECURSOS ORDINÁRIOS	00	0,00	0,00	0,00	825,00	1.537,12	938,72
1.1.1.8.01.4.4.00.00	RECURSOS ORDINÁRIOS	00	0,00	0,00	0,00	868,25	1.613,98	988,70
1.1.1.8.01.4.4.00.00	RECURSOS ORDINÁRIOS	00	0,00	0,00	0,00	2.750,00	5.123,75	3.132,39
1.1.1.8.01.4.4.00.00	RECURSOS ORDINÁRIOS	00	0,00	0,00	0,00	2.975,50	5.543,90	3.389,24
1.1.1.8.01.4.4.00.00	SAÚDE 15%	02	0,00	0,00	0,00	270,00	1.512,15	307,54
1.1.1.8.01.4.4.00.00	SAÚDE 15%	02	0,00	0,00	0,00	283,50	1.587,76	322,92
1.1.1.8.01.4.4.00.00	SAÚDE 15%	02	0,00	0,00	0,00	900,00	5.040,50	1.025,14
1.1.1.8.01.4.4.00.00	SAÚDE 15%	02	0,00	0,00	0,00	973,80	5.453,82	1.109,21
1.1.1.8.02.0.0.00.00	Impostos sobre a Produção, circulação de		3.052.931,64	3.138.374,84	4.370.205,00	4.749.861,81	4.963.605,59	5.410.330,09
1.1.1.8.02.3.0.00.00	Imposto sobre Serviços de Qualquer Natureza		3.052.931,64	3.138.374,84	4.370.205,00	4.749.861,81	4.963.605,59	5.410.330,09
1.1.1.8.02.3.1.00.00	Imposto sobre Serviços de Qualquer Natureza -		2.722.478,13	3.100.272,58	4.350.000,00	4.728.000,00	4.940.760,00	5.385.428,40
1.1.1.8.02.3.1.01.00	I.S.S.Q.N - Executivo		2.525.688,82	2.751.705,81	4.000.000,00	4.328.000,00	4.522.760,00	4.929.808,40
1.1.1.8.02.3.1.01.00	EDUCAÇÃO 25%	01	1.085.005,31	1.186.352,14	0,00	1.613.575,00	3.825.110,88	1.837.942,60
1.1.1.8.02.3.1.01.00	EDUCAÇÃO 25%	01	1.085.005,31	1.186.352,14	0,00	1.694.253,75	4.016.366,42	1.929.839,73
1.1.1.8.02.3.1.01.00	EDUCAÇÃO 25%	01	1.085.005,31	1.186.352,14	0,00	1.720.000,00	4.077.400,00	1.959.166,00
1.1.1.8.02.3.1.01.00	EDUCAÇÃO 25%	01	1.085.005,31	1.186.352,14	0,00	1.861.040,00	4.411.746,80	2.119.817,61
1.1.1.8.02.3.1.01.00	RECURSOS ORDINÁRIOS	00	1.009.307,26	1.103.583,38	0,00	1.501.000,00	3.820.045,00	1.709.714,05
1.1.1.8.02.3.1.01.00	RECURSOS ORDINÁRIOS	00	1.009.307,26	1.103.583,38	0,00	1.576.050,00	4.011.047,25	1.795.199,75
1.1.1.8.02.3.1.01.00	RECURSOS ORDINÁRIOS	00	1.009.307,26	1.103.583,38	0,00	1.600.000,00	4.072.000,00	1.822.460,00
1.1.1.8.02.3.1.01.00	RECURSOS ORDINÁRIOS	00	1.009.307,26	1.103.583,38	0,00	1.731.200,00	4.405.904,00	1.971.923,36
1.1.1.8.02.3.1.01.00	SAÚDE 15%	02	428.955,59	469.022,94	0,00	637.925,00	3.781.206,62	726.628,47
1.1.1.8.02.3.1.01.00	SAÚDE 15%	02	428.955,59	469.022,94	0,00	869.821,25	3.970.266,96	762.959,89
1.1.1.8.02.3.1.01.00	SAÚDE 15%	02	428.955,59	469.022,94	0,00	880.000,00	4.030.600,00	774.554,00
1.1.1.8.02.3.1.01.00	SAÚDE 15%	02	428.955,59	469.022,94	0,00	735.760,00	4.361.109,20	838.067,43

JM

Página 6 de 43



PREFEITURA MUNICIPAL DE FORMOSA DO RIO PRETO

PRAÇA DA MATRIZ, 22
CENTRO
FORMOSA DO RIO PRETO - BA
C.N.P.J.: 13.654.454/0001-28

Anexo XII, da Lei Orçamentária Anual - Orçamento 2021
Demonstrativo da Evolução da Receita nos últimos 3 anos e sua projeção para os dois anos seguintes

Demonstrativo da Evolução da Receita nos últimos 3 anos e sua

Código	Descrição	Fonte	Realizado	Realizado	Orçado	Orçado	Projeção	
			2018	2019	2020	2021	2022	2023
1.1.1.8.02.3.1.02.00	I.S.S.Q.N - Simples Nacional		196.789,31	338.566,77	350.000,00	400.000,00	418.000,00	455.620,00
1.1.1.8.02.3.1.02.00	EDUCAÇÃO 25%	01	53.133,11	91.413,03	0,00	81.000,00	303.645,00	92.263,05
1.1.1.8.02.3.1.02.00	EDUCAÇÃO 25%	01	53.133,11	91.413,03	0,00	85.050,00	318.827,25	96.876,20
1.1.1.8.02.3.1.02.00	EDUCAÇÃO 25%	01	53.133,11	91.413,03	0,00	94.500,00	354.252,50	107.640,22
1.1.1.8.02.3.1.02.00	EDUCAÇÃO 25%	01	53.133,11	91.413,03	0,00	108.000,00	404.860,00	123.017,40
1.1.1.8.02.3.1.02.00	RECURSOS ORDINÁRIOS	00	108.234,12	186.211,72	0,00	165.000,00	307.425,00	187.943,25
1.1.1.8.02.3.1.02.00	RECURSOS ORDINÁRIOS	00	108.234,12	186.211,72	0,00	173.250,00	322.796,25	197.340,41
1.1.1.8.02.3.1.02.00	RECURSOS ORDINÁRIOS	00	108.234,12	186.211,72	0,00	192.500,00	358.662,50	219.267,12
1.1.1.8.02.3.1.02.00	RECURSOS ORDINÁRIOS	00	108.234,12	186.211,72	0,00	220.000,00	409.900,00	250.591,00
1.1.1.8.02.3.1.02.00	SAÚDE 15%	02	35.422,08	60.942,02	0,00	54.000,00	302.430,00	61.508,70
1.1.1.8.02.3.1.02.00	SAÚDE 15%	02	35.422,08	60.942,02	0,00	56.700,00	317.551,50	64.584,14
1.1.1.8.02.3.1.02.00	SAÚDE 15%	02	35.422,08	60.942,02	0,00	63.000,00	352.835,00	71.760,15
1.1.1.8.02.3.1.02.00	SAÚDE 15%	02	35.422,08	60.942,02	0,00	72.000,00	403.240,00	82.011,60
1.1.1.8.02.3.2.00.00	Multas e Juros - ISS		330.453,51	38.102,26	16.000,00	17.312,00	18.091,04	19.719,23
1.1.1.8.02.3.2.00.00	EDUCAÇÃO 25%	01	92.526,98	10.668,63	0,00	4.200,00	15.189,00	4.784,01
1.1.1.8.02.3.2.00.00	EDUCAÇÃO 25%	01	92.526,98	10.668,63	0,00	4.410,00	15.948,46	5.023,21
1.1.1.8.02.3.2.00.00	EDUCAÇÃO 25%	01	92.526,98	10.668,63	0,00	4.480,00	16.201,60	5.102,94
1.1.1.8.02.3.2.00.00	EDUCAÇÃO 25%	01	92.526,98	10.668,63	0,00	4.847,36	17.530,13	5.521,39
1.1.1.8.02.3.2.00.00	RECURSOS ORDINÁRIOS	00	181.749,43	20.956,24	0,00	8.250,00	15.371,25	9.397,16
1.1.1.8.02.3.2.00.00	RECURSOS ORDINÁRIOS	00	181.749,43	20.956,24	0,00	8.662,50	16.139,81	9.867,02
1.1.1.8.02.3.2.00.00	RECURSOS ORDINÁRIOS	00	181.749,43	20.956,24	0,00	8.800,00	16.396,00	10.023,64
1.1.1.8.02.3.2.00.00	RECURSOS ORDINÁRIOS	00	181.749,43	20.956,24	0,00	9.521,60	17.740,47	10.845,58
1.1.1.8.02.3.2.00.00	SAÚDE 15%	02	56.177,10	6.477,38	0,00	2.550,00	15.114,75	2.904,58
1.1.1.8.02.3.2.00.00	SAÚDE 15%	02	56.177,10	6.477,38	0,00	2.677,50	15.870,49	3.049,81
1.1.1.8.02.3.2.00.00	SAÚDE 15%	02	56.177,10	6.477,38	0,00	2.720,00	16.122,40	3.098,22
1.1.1.8.02.3.2.00.00	SAÚDE 15%	02	56.177,10	6.477,38	0,00	2.943,04	17.444,44	3.352,27
1.1.1.8.02.3.3.00.00	Divida Ativa - ISS		0,00	0,00	2.205,00	2.385,81	2.493,17	2.717,56

TALLES
Página 7 de 43



PREFEITURA MUNICIPAL DE FORMOSA DO RIO PRETO

PRAÇA DA MATRIZ, 22
CENTRO
FORMOSA DO RIO PRETO - BA
C.N.P.J.: 13.654.454/0001-28

Anexo XII, da Lei Orçamentária Anual - Orçamento 2021
Demonstrativo da Evolução da Receita nos últimos 3 anos e sua projeção para os dois anos seguintes
Demonstrativo da Evolução da Receita nos últimos 3 anos e sua

Código	Descrição	Fonte	Realizado	Realizado	Orçado	Orçado	Projeção	
			2018	2019	2020	2021	2022	2023
1.1.1.8.02.3.3.00.00	EDUCAÇÃO 25%	01	0,00	0,00	0,00	540,00	2.024,30	615,09
1.1.1.8.02.3.3.00.00	EDUCAÇÃO 25%	01	0,00	0,00	0,00	567,00	2.125,52	645,84
1.1.1.8.02.3.3.00.00	EDUCAÇÃO 25%	01	0,00	0,00	0,00	595,35	2.231,79	678,13
1.1.1.8.02.3.3.00.00	EDUCAÇÃO 25%	01	0,00	0,00	0,00	644,17	2.414,80	733,74
1.1.1.8.02.3.3.00.00	RECURSOS ORDINÁRIOS	00	0,00	0,00	0,00	1.100,00	2.049,50	1.252,96
1.1.1.8.02.3.3.00.00	RECURSOS ORDINÁRIOS	00	0,00	0,00	0,00	1.155,00	2.151,98	1.315,60
1.1.1.8.02.3.3.00.00	RECURSOS ORDINÁRIOS	00	0,00	0,00	0,00	1.212,75	2.259,57	1.381,38
1.1.1.8.02.3.3.00.00	RECURSOS ORDINÁRIOS	00	0,00	0,00	0,00	1.312,20	2.444,85	1.494,66
1.1.1.8.02.3.3.00.00	SAÚDE 15%	02	0,00	0,00	0,00	360,00	2.016,20	410,05
1.1.1.8.02.3.3.00.00	SAÚDE 15%	02	0,00	0,00	0,00	378,00	2.117,01	430,56
1.1.1.8.02.3.3.00.00	SAÚDE 15%	02	0,00	0,00	0,00	396,50	2.222,86	452,09
1.1.1.8.02.3.3.00.00	SAÚDE 15%	02	0,00	0,00	0,00	429,45	2.405,14	489,16
1.1.1.8.02.3.4.00.00	ISS - Dívida Ativa - Multas e Juros		0,00	0,00	2.000,00	2.164,00	2.261,38	2.464,50
1.1.1.8.02.3.4.00.00	EDUCAÇÃO 25%	01	0,00	0,00	0,00	420,00	1.518,90	478,40
1.1.1.8.02.3.4.00.00	EDUCAÇÃO 25%	01	0,00	0,00	0,00	441,00	1.594,84	502,32
1.1.1.8.02.3.4.00.00	EDUCAÇÃO 25%	01	0,00	0,00	0,00	560,00	2.025,20	637,87
1.1.1.8.02.3.4.00.00	EDUCAÇÃO 25%	01	0,00	0,00	0,00	605,92	2.191,27	690,17
1.1.1.8.02.3.4.00.00	RECURSOS ORDINÁRIOS	00	0,00	0,00	0,00	825,00	1.537,12	939,72
1.1.1.8.02.3.4.00.00	RECURSOS ORDINÁRIOS	00	0,00	0,00	0,00	866,25	1.613,98	986,70
1.1.1.8.02.3.4.00.00	RECURSOS ORDINÁRIOS	00	0,00	0,00	0,00	1.100,00	2.049,50	1.252,96
1.1.1.8.02.3.4.00.00	RECURSOS ORDINÁRIOS	00	0,00	0,00	0,00	1.190,20	2.217,56	1.355,70
1.1.1.8.02.3.4.00.00	SAÚDE 15%	02	0,00	0,00	0,00	255,00	1.511,48	290,46
1.1.1.8.02.3.4.00.00	SAÚDE 15%	02	0,00	0,00	0,00	267,75	1.587,05	304,98
1.1.1.8.02.3.4.00.00	SAÚDE 15%	02	0,00	0,00	0,00	340,00	2.015,30	387,28
1.1.1.8.02.3.4.00.00	SAÚDE 15%	02	0,00	0,00	0,00	367,88	2.180,55	419,03
1.1.2.0.00.0.0.00.00	Taxas		793.104,92	605.794,68	411.000,00	969.702,00	1.013.338,59	1.104.539,06
1.1.2.1.00.0.0.00.00	Taxas pelo Exercício do Poder de Polícia		629.759,92	422.375,56	337.000,00	889.634,00	929.667,53	1.013.337,61
1.1.2.1.01.0.0.00.00	Taxas de Inspeção, Controle e Fiscalização		66.324,58	98.072,25	192.000,00	207.744,00	217.092,48	236.630,80

T. Neto

Página 8 de 43



PREFEITURA MUNICIPAL DE FORMOSA DO RIO PRETO

PRAÇA DA MATRIZ, 22
CENTRO
FORMOSA DO RIO PRETO - BA
C.N.P.J.: 13.654.454/0001-28

Anexo XII, da Lei Orçamentária Anual - Orçamento 2021
Demonstrativo da Evolução da Receita nos últimos 3 anos e sua projeção para os dois anos seguintes

Demonstrativo da Evolução da Receita nos últimos 3 anos e sua

Código	Descrição	Fonte	Realizado	Realizado	Orçado	Orçado	Projeção	
			2018	2019	2020	2021	2022	2023
1.1.2.1.01.1.0.00.00	Taxas de Inspeção, Controle e Fiscalização		66.324,58	98.072,25	192.000,00	207.744,00	217.092,48	236.630,80
1.1.2.1.01.1.1.00.00	Taxas de Inspeção, Controle e Fiscalização -		66.324,58	98.072,25	192.000,00	207.744,00	217.092,48	236.630,80
1.1.2.1.01.1.1.01.00	TLL - Taxa de Licença e Localização		32.805,78	29.039,51	60.000,00	64.920,00	67.841,40	73.947,13
1.1.2.1.01.1.1.01.00	RECURSOS ORDINÁRIOS	00	32.805,78	29.039,51	0,00	50.000,00	52.250,00	56.952,50
1.1.2.1.01.1.1.01.00	RECURSOS ORDINÁRIOS	00	32.805,78	29.039,51	0,00	62.500,00	54.862,50	59.800,12
1.1.2.1.01.1.1.01.00	RECURSOS ORDINÁRIOS	00	32.805,78	29.039,51	0,00	60.000,00	62.700,00	68.343,00
1.1.2.1.01.1.1.01.00	RECURSOS ORDINÁRIOS	00	32.805,78	29.039,51	0,00	64.920,00	67.841,40	73.947,13
1.1.2.1.01.1.1.02.00	Taxa de Publicidade Comercial		0,00	0,00	10.000,00	10.820,00	11.306,90	12.324,52
1.1.2.1.01.1.1.02.00	RECURSOS ORDINÁRIOS	00	0,00	0,00	0,00	10.000,00	10.450,00	11.390,50
1.1.2.1.01.1.1.02.00	RECURSOS ORDINÁRIOS	00	0,00	0,00	0,00	10.500,00	10.972,50	11.960,02
1.1.2.1.01.1.1.02.00	RECURSOS ORDINÁRIOS	00	0,00	0,00	0,00	10.820,00	11.306,90	12.324,52
1.1.2.1.01.1.1.03.00	Taxa de Func. de Estabelecimentos em Horário		84,00	0,00	20.000,00	21.640,00	22.613,80	24.649,04
1.1.2.1.01.1.1.03.00	RECURSOS ORDINÁRIOS	00	84,00	0,00	0,00	20.000,00	20.900,00	22.781,00
1.1.2.1.01.1.1.03.00	RECURSOS ORDINÁRIOS	00	84,00	0,00	0,00	21.640,00	22.613,80	24.649,04
1.1.2.1.01.1.1.03.00	RECURSOS ORDINÁRIOS	00	84,00	0,00	0,00	62.500,00	65.312,50	71.190,62
1.1.2.1.01.1.1.03.00	RECURSOS ORDINÁRIOS	00	84,00	0,00	0,00	250.000,00	261.250,00	284.752,50
1.1.2.1.01.1.1.04.00	Taxa de Licença para Execução de Obras		4.917,98	67.562,74	40.000,00	43.280,00	45.227,60	49.298,08
1.1.2.1.01.1.1.04.00	RECURSOS ORDINÁRIOS	00	4.917,98	67.562,74	0,00	10.000,00	10.450,00	11.390,50
1.1.2.1.01.1.1.04.00	RECURSOS ORDINÁRIOS	00	4.917,98	67.562,74	0,00	10.500,00	10.972,50	11.960,02
1.1.2.1.01.1.1.04.00	RECURSOS ORDINÁRIOS	00	4.917,98	67.562,74	0,00	40.000,00	41.800,00	45.562,00
1.1.2.1.01.1.1.04.00	RECURSOS ORDINÁRIOS	00	4.917,98	67.562,74	0,00	43.280,00	45.227,60	49.298,08
1.1.2.1.01.1.1.05.00	Taxa de Autorização de Funcionamento de		0,00	0,00	5.000,00	5.410,00	5.653,45	6.162,26
1.1.2.1.01.1.1.05.00	RECURSOS ORDINÁRIOS	00	0,00	0,00	0,00	2.000,00	2.090,00	2.278,10
1.1.2.1.01.1.1.05.00	RECURSOS ORDINÁRIOS	00	0,00	0,00	0,00	2.100,00	2.194,50	2.392,00
1.1.2.1.01.1.1.05.00	RECURSOS ORDINÁRIOS	00	0,00	0,00	0,00	5.000,00	5.225,00	5.695,25
1.1.2.1.01.1.1.05.00	RECURSOS ORDINÁRIOS	00	0,00	0,00	0,00	5.410,00	5.653,45	6.162,26
1.1.2.1.01.1.1.06.00	Taxa de Utilização de Área de Domínio Público		0,00	0,00	2.000,00	2.164,00	2.261,38	2.464,90

TAC

Página 9 de 43



PREFEITURA MUNICIPAL DE FORMOSA DO RIO PRETO

PRAÇA DA MATRIZ, 22
CENTRO
FORMOSA DO RIO PRETO - BA
C.N.P.J.: 13.654.454/0001-28

Anexo XII, da Lei Orçamentária Anual - Orçamento 2021
Demonstrativo da Evolução da Receita nos últimos 3 anos e sua projeção para os dois anos seguintes

Demonstrativo da Evolução da Receita nos Últimos 3 anos e sua

Código	Descrição	Fonte	Realizado	Realizado	Orçado	Orçado	Projeção	
			2018	2019	2020	2021	2022	2023
1.1.2.1.01.1.1.06.00	RECURSOS ORDINÁRIOS	00	0,00	0,00	0,00	1.500,00	1.567,50	1.708,58
1.1.2.1.01.1.1.06.00	RECURSOS ORDINÁRIOS	00	0,00	0,00	0,00	1.575,00	1.645,88	1.794,00
1.1.2.1.01.1.1.06.00	RECURSOS ORDINÁRIOS	00	0,00	0,00	0,00	2.000,00	2.090,00	2.278,10
1.1.2.1.01.1.1.06.00	RECURSOS ORDINÁRIOS	00	0,00	0,00	0,00	2.164,00	2.261,38	2.464,90
1.1.2.1.01.1.1.07.00	Taxa de Aprovação do Projeto de Construção		0,00	0,00	2.000,00	2.164,00	2.261,38	2.464,90
1.1.2.1.01.1.1.07.00	RECURSOS ORDINÁRIOS	00	0,00	0,00	0,00	1.500,00	1.567,50	1.708,58
1.1.2.1.01.1.1.07.00	RECURSOS ORDINÁRIOS	00	0,00	0,00	0,00	1.575,00	1.645,88	1.794,00
1.1.2.1.01.1.1.07.00	RECURSOS ORDINÁRIOS	00	0,00	0,00	0,00	2.000,00	2.090,00	2.278,10
1.1.2.1.01.1.1.07.00	RECURSOS ORDINÁRIOS	00	0,00	0,00	0,00	2.164,00	2.261,38	2.464,90
1.1.2.1.01.1.1.08.00	Taxa de Apreensão, Depósito ou Liberação de		940,00	1.470,00	3.000,00	3.246,00	3.392,07	3.697,36
1.1.2.1.01.1.1.08.00	RECURSOS ORDINÁRIOS	00	940,00	1.470,00	0,00	1.500,00	1.567,50	1.708,58
1.1.2.1.01.1.1.08.00	RECURSOS ORDINÁRIOS	00	940,00	1.470,00	0,00	1.575,00	1.645,88	1.794,00
1.1.2.1.01.1.1.08.00	RECURSOS ORDINÁRIOS	00	940,00	1.470,00	0,00	3.000,00	3.135,00	3.417,15
1.1.2.1.01.1.1.08.00	RECURSOS ORDINÁRIOS	00	940,00	1.470,00	0,00	3.246,00	3.392,07	3.697,36
1.1.2.1.01.1.1.09.00	Outras Taxas pelo Exercício do Poder de		0,00	0,00	50.000,00	54.100,00	56.534,50	61.622,60
1.1.2.1.01.1.1.09.00	RECURSOS ORDINÁRIOS	00	0,00	0,00	0,00	50.000,00	52.250,00	56.952,50
1.1.2.1.01.1.1.09.00	RECURSOS ORDINÁRIOS	00	0,00	0,00	0,00	54.100,00	56.534,50	61.622,60
1.1.2.1.01.1.1.09.00	RECURSOS ORDINÁRIOS	00	0,00	0,00	0,00	100.000,00	104.500,00	113.905,00
1.1.2.1.01.1.1.09.00	RECURSOS ORDINÁRIOS	00	0,00	0,00	0,00	105.000,00	109.725,00	119.600,25
1.1.2.1.01.1.1.10.00	Taxa de Fiscalização de Vigilância Sanitária		27.576,82	0,00	0,00	0,00	0,00	0,00
1.1.2.1.01.1.1.10.00	RECURSOS ORDINÁRIOS	00	27.576,82	0,00	0,00	50.000,00	52.250,00	56.952,50
1.1.2.1.02.0.0.00.00	Taxas de Fiscalização das Telecomunicações		454.546,40	244.170,24	35.000,00	562.870,00	588.199,15	641.137,07
1.1.2.1.02.1.0.00.00	Taxa de Fiscalização de Instalação - TFI		2.342,00	2.416,73	0,00	0,00	0,00	0,00
1.1.2.1.02.1.5.00.00	Multas/Juros TLL - Taxa de Licença e		2.342,00	2.416,73	0,00	0,00	0,00	0,00
1.1.2.1.02.2.0.00.00	Taxa de Fiscalização de Funcionamento - TFF		452.204,40	241.753,51	35.000,00	562.870,00	588.199,15	641.137,07
1.1.2.1.02.2.1.00.00	Taxa de Fiscalização de Funcionamento - TFF -		332.428,10	205.819,77	0,00	500.000,00	522.500,00	569.525,00
1.1.2.1.02.2.1.00.00	RECURSOS ORDINÁRIOS	00	332.428,10	205.819,77	0,00	500.000,00	522.500,00	569.525,00

T.M.C.O.

Página 10 de 43



PREFEITURA MUNICIPAL DE FORMOSA DO RIO PRETO

PRAÇA DA MATRIZ, 22
CENTRO
FORMOSA DO RIO PRETO - BA
C.N.P.J.: 13.654.454/0001-28

Anexo XII, da Lei Orçamentária Anual - Orçamento 2021
Demonstrativo da Evolução da Receita nos últimos 3 anos e sua projeção para os dois anos seguintes
Demonstrativo de Evolução da Receita nos últimos 3 anos e sua

Código	Descrição	Fonte	Realizado	Realizado	Orçado	Orçado	Projeção	
			2018	2019	2020	2021	2022	2023
1.1.2.1.02.2.2.00.00	Taxa de Fiscalização de Funcionamento - TFF -		109.097,17	8.467,26	0,00	15.000,00	15.675,00	17.085,75
1.1.2.1.02.2.2.00.00	RECURSOS ORDINÁRIOS	00	109.097,17	8.467,26	0,00	15.000,00	15.675,00	17.085,75
1.1.2.1.02.2.3.00.00	Taxa de Fiscalização de Funcionamento - TFF -		8.734,72	22.666,06	35.000,00	37.870,00	39.574,15	43.135,82
1.1.2.1.02.2.3.00.00	RECURSOS ORDINÁRIOS	00	8.734,72	22.666,06	0,00	15.000,00	15.675,00	17.085,75
1.1.2.1.02.2.3.00.00	RECURSOS ORDINÁRIOS	00	8.734,72	22.666,06	0,00	15.750,00	16.458,75	17.940,04
1.1.2.1.02.2.3.00.00	RECURSOS ORDINÁRIOS	00	8.734,72	22.666,06	0,00	35.000,00	36.575,00	39.866,75
1.1.2.1.02.2.3.00.00	RECURSOS ORDINÁRIOS	00	8.734,72	22.666,06	0,00	37.870,00	39.574,15	43.135,82
1.1.2.1.02.2.4.00.00	Taxa de Fiscalização de Funcionamento - TFF -		1.944,41	4.800,42	0,00	10.000,00	10.450,00	11.390,50
1.1.2.1.02.2.4.00.00	RECURSOS ORDINÁRIOS	00	1.944,41	4.800,42	0,00	10.000,00	10.450,00	11.390,50
1.1.2.1.04.0.0.00.00	Taxa de Controle e Fiscalização Ambiental		108.888,94	80.133,07	110.000,00	119.020,00	124.375,90	135.569,73
1.1.2.1.04.1.0.00.00	Taxa de Controle e Fiscalização Ambiental		108.888,94	80.133,07	110.000,00	119.020,00	124.375,90	135.569,73
1.1.2.1.04.1.1.00.00	Taxa de Controle e Fiscalização Ambiental -		108.888,94	80.133,07	110.000,00	119.020,00	124.375,90	135.569,73
1.1.2.1.04.1.1.00.00	RECURSOS ORDINÁRIOS	00	108.888,94	80.133,07	0,00	30.000,00	31.350,00	34.171,50
1.1.2.1.04.1.1.00.00	RECURSOS ORDINÁRIOS	00	108.888,94	80.133,07	0,00	31.500,00	32.917,50	35.880,08
1.1.2.1.04.1.1.00.00	RECURSOS ORDINÁRIOS	00	108.888,94	80.133,07	0,00	110.000,00	114.950,00	125.295,50
1.1.2.1.04.1.1.00.00	RECURSOS ORDINÁRIOS	00	108.888,94	80.133,07	0,00	119.020,00	124.375,90	135.569,73
1.1.2.2.00.0.0.00.00	Taxas pela Prestação de Serviços		163.345,00	144.476,00	2.000,00	2.164,00	2.261,38	2.464,90
1.1.2.2.01.0.0.00.00	Taxas pela Prestação de Serviços		163.345,00	144.476,00	2.000,00	2.164,00	2.261,38	2.464,90
1.1.2.2.01.1.0.00.00	Taxas pela Prestação de Serviços		163.345,00	144.476,00	2.000,00	2.164,00	2.261,38	2.464,90
1.1.2.2.01.1.1.00.00	Taxas pela Prestação de Serviços - Principal		163.345,00	144.476,00	2.000,00	2.164,00	2.261,38	2.464,90
1.1.2.2.01.1.1.01.00	Taxas de Prestação de Serviços Diversos		0,00	0,00	2.000,00	2.164,00	2.261,38	2.464,90
1.1.2.2.01.1.1.01.00	RECURSOS ORDINÁRIOS	00	0,00	0,00	0,00	1.500,00	1.567,50	1.708,58
1.1.2.2.01.1.1.01.00	RECURSOS ORDINÁRIOS	00	0,00	0,00	0,00	1.575,00	1.645,88	1.794,00
1.1.2.2.01.1.1.01.00	RECURSOS ORDINÁRIOS	00	0,00	0,00	0,00	2.000,00	2.090,00	2.278,10
1.1.2.2.01.1.1.01.00	RECURSOS ORDINÁRIOS	00	0,00	0,00	0,00	2.164,00	2.261,38	2.464,90
1.1.2.2.01.1.1.02.00	Taxa de Funcionamento Barracas - Vaquejada		163.345,00	144.476,00	0,00	0,00	0,00	0,00
1.1.2.8.00.0.0.00.00	Taxas - Específicas de Estados, DF e Municípios		0,00	38.943,12	72.000,00	77.904,00	81.409,68	88.736,55

DT

Página 11 de 43



PREFEITURA MUNICIPAL DE FORMOSA DO RIO PRETO

PRAÇA DA MATRIZ, 22
CENTRO
FORMOSA DO RIO PRETO - BA
C.N.P.J.: 13.654.454/0001-28

Anexo XII, da Lei Orçamentária Anual - Orçamento 2021
Demonstrativo da Evolução da Receita nos últimos 3 anos e sua projeção para os dois anos seguintes
Demonstrativo da Evolução da Receita nos últimos 3 anos e sua

Código	Descrição	Fonte	Realizado	Realizado	Orçado	Orçado	Projeção	
			2018	2019	2020	2021	2022	2023
1.1.2.8.01.0.0.00.00	Taxas de Inspeção, Controle e Fiscalização		0,00	38.943,12	72.000,00	77.904,00	81.409,68	88.736,55
1.1.2.8.01.1.0.00.00	Taxa de Fiscalização de Vigilância Sanitária		0,00	38.943,12	65.000,00	70.330,00	73.494,85	80.109,39
1.1.2.8.01.1.0.00.00	RECURSOS ORDINÁRIOS	00	0,00	38.943,12	0,00	45.000,00	47.025,00	51.257,25
1.1.2.8.01.1.0.00.00	RECURSOS ORDINÁRIOS	00	0,00	38.943,12	0,00	65.000,00	67.925,00	74.038,25
1.1.2.8.01.1.0.00.00	RECURSOS ORDINÁRIOS	00	0,00	38.943,12	0,00	70.330,00	73.494,85	80.109,39
1.1.2.8.01.2.0.00.00	Taxa de Saúde Suplementar		0,00	0,00	5.000,00	5.410,00	5.653,45	6.162,26
1.1.2.8.01.2.0.00.00	RECURSOS ORDINÁRIOS	00	0,00	0,00	0,00	5.000,00	5.225,00	5.695,25
1.1.2.8.01.2.0.00.00	RECURSOS ORDINÁRIOS	00	0,00	0,00	0,00	5.410,00	5.653,45	6.162,26
1.1.2.8.01.9.0.00.00	Taxas de Inspeção, Controle e Fiscalização -		0,00	0,00	2.000,00	2.164,00	2.261,38	2.464,90
1.1.2.8.01.9.0.00.00	RECURSOS ORDINÁRIOS	00	0,00	0,00	0,00	2.000,00	2.090,00	2.278,10
1.1.2.8.01.9.0.00.00	RECURSOS ORDINÁRIOS	00	0,00	0,00	0,00	2.164,00	2.261,38	2.464,90
1.1.2.8.01.9.0.00.00	RECURSOS ORDINÁRIOS	00	0,00	0,00	0,00	2.500,00	2.612,50	2.847,62
1.1.3.0.00.0.0.00.00	Contribuição de Melhoria		0,00	0,00	10.000,00	10.820,00	11.306,90	12.324,52
1.1.3.0.00.1.0.00.00	Contribuição de Melhoria		0,00	0,00	10.000,00	10.820,00	11.306,90	12.324,52
1.1.3.0.00.1.4.00.00	Contribuição de Melhoria - Dívida Ativa - Multas		0,00	0,00	10.000,00	10.820,00	11.306,90	12.324,52
1.1.3.0.00.1.4.00.00	RECURSOS ORDINÁRIOS	00	0,00	0,00	0,00	10.000,00	10.450,00	11.390,50
1.1.3.0.00.1.4.00.00	RECURSOS ORDINÁRIOS	00	0,00	0,00	0,00	10.500,00	10.972,50	11.960,02
1.1.3.0.00.1.4.00.00	RECURSOS ORDINÁRIOS	00	0,00	0,00	0,00	10.820,00	11.306,90	12.324,52
1.2.0.00.0.0.00.00	Contribuições		0,00	0,00	40.000,00	43.280,00	45.227,60	49.298,08
1.2.4.0.00.0.0.00.00	Contribuição para o Custeio do Serviço de Iluminação		0,00	0,00	40.000,00	43.280,00	45.227,60	49.298,08
1.2.4.0.00.1.0.00.00	Contribuição para o Custeio do Serviço de		0,00	0,00	40.000,00	43.280,00	45.227,60	49.298,08
1.2.4.0.00.1.1.00.00	Contribuição para o Custeio do Serv. de		0,00	0,00	40.000,00	43.280,00	45.227,60	49.298,08
1.2.4.0.00.1.1.00.00	RECURSOS ORDINÁRIOS	00	0,00	0,00	0,00	40.000,00	41.800,00	45.562,00
1.2.4.0.00.1.1.00.00	RECURSOS ORDINÁRIOS	00	0,00	0,00	0,00	42.000,00	43.890,00	47.840,10
1.2.4.0.00.1.1.00.00	RECURSOS ORDINÁRIOS	00	0,00	0,00	0,00	43.280,00	45.227,60	49.298,08
1.3.0.00.0.0.00.00	Receita Patrimonial		346.466,27	296.775,24	1.033.000,00	1.117.706,00	1.168.002,77	1.273.123,02
1.3.2.0.00.0.0.00.00	Valores Mobiliários		346.466,27	296.775,24	1.033.000,00	1.117.706,00	1.168.002,77	1.273.123,02

TOLLO Página 12 de 43



PREFEITURA MUNICIPAL DE FORMOSA DO RIO PRETO

PRAÇA DA MATRIZ, 22
CENTRO
FORMOSA DO RIO PRETO - BA
C.N.P.J.: 13.654.454/0001-28

Anexo XII, da Lei Orçamentária Anual - Orçamento 2021
Demonstrativo da Evolução da Receita nos últimos 3 anos e sua projeção para os dois anos seguintes

Demonstrativo da Evolução da Receita nos últimos 3 anos e sua

Código	Descrição	Fonte	Realizado	Realizado	Orçado	Orçado	Projeção	
			2018	2019	2020	2021	2022	2023
1.3.2.1.00.0.0.00.00	Juros e Correções Monetárias		346.466,27	296.775,24	1.033.000,00	1.117.706,00	1.168.002,77	1.273.123,02
1.3.2.1.00.1.0.00.00	Remuneração de Depósitos Bancários		346.466,27	296.775,24	1.033.000,00	1.117.706,00	1.168.002,77	1.273.123,02
1.3.2.1.00.1.1.00.00	Remuneração de Depósitos Bancários -		346.466,27	296.775,24	1.033.000,00	1.117.706,00	1.168.002,77	1.273.123,02
1.3.2.1.00.1.1.52.01	Remun. de Dep. Banc. - Recursos Vinc. à		12.274,82	16.893,69	400.000,00	432.800,00	452.276,00	492.980,84
1.3.2.1.00.1.1.52.01	FUNDEB 60%	18	12.274,82	16.893,69	0,00	70.000,00	73.150,00	79.733,50
1.3.2.1.00.1.1.52.01	FUNDEB 60%	18	12.274,82	16.893,69	0,00	73.500,00	76.807,50	83.720,18
1.3.2.1.00.1.1.52.01	FUNDEB 60%	18	12.274,82	16.893,69	0,00	400.000,00	418.000,00	455.620,00
1.3.2.1.00.1.1.52.01	FUNDEB 60%	18	12.274,82	16.893,69	0,00	432.800,00	452.276,00	492.980,84
1.3.2.1.00.1.1.52.02	Remun. de Depósitos Bancários - Rec. Vinc.		474,99	84,40	70.000,00	75.740,00	79.148,30	86.271,65
1.3.2.1.00.1.1.52.02	EDUCAÇÃO 25%	01	474,99	84,40	0,00	5.000,00	5.225,00	5.695,25
1.3.2.1.00.1.1.52.02	EDUCAÇÃO 25%	01	474,99	84,40	0,00	5.250,00	5.486,25	5.980,01
1.3.2.1.00.1.1.52.02	EDUCAÇÃO 25%	01	474,99	84,40	0,00	70.000,00	73.150,00	79.733,50
1.3.2.1.00.1.1.52.02	EDUCAÇÃO 25%	01	474,99	84,40	0,00	75.740,00	79.148,30	86.271,65
1.3.2.1.00.1.1.52.03	Remun. de Depósitos Bancários - Rec. Vinc.		5.323,14	4.258,54	10.000,00	10.820,00	11.306,90	12.324,52
1.3.2.1.00.1.1.52.03	SALÁRIO EDUCAÇÃO	04	5.323,14	4.258,54	0,00	8.000,00	8.360,00	9.112,40
1.3.2.1.00.1.1.52.03	SALÁRIO EDUCAÇÃO	04	5.323,14	4.258,54	0,00	8.400,00	8.778,00	9.568,02
1.3.2.1.00.1.1.52.03	SALÁRIO EDUCAÇÃO	04	5.323,14	4.258,54	0,00	10.000,00	10.450,00	11.390,50
1.3.2.1.00.1.1.52.03	SALÁRIO EDUCAÇÃO	04	5.323,14	4.258,54	0,00	10.820,00	11.306,90	12.324,52
1.3.2.1.00.1.1.52.04	Remun. de Depósitos Banc. - Rec. Vinc. à		21.727,70	6.368,95	30.000,00	32.460,00	33.920,70	36.973,56
1.3.2.1.00.1.1.52.04	OUTROS CONVÊNIOS-EDUCAÇÃO	22	21.727,70	6.368,95	0,00	30.000,00	31.350,00	34.171,50
1.3.2.1.00.1.1.52.04	OUTROS CONVÊNIOS-EDUCAÇÃO	22	21.727,70	6.368,95	0,00	32.460,00	33.920,70	36.973,56
1.3.2.1.00.1.1.52.04	OUTROS CONVÊNIOS-EDUCAÇÃO	22	21.727,70	6.368,95	0,00	70.000,00	73.150,00	79.733,50
1.3.2.1.00.1.1.52.04	OUTROS CONVÊNIOS-EDUCAÇÃO	22	21.727,70	6.368,95	0,00	73.500,00	76.807,50	83.720,18
1.3.2.1.00.1.1.52.05	Remun. de Depósitos Bancários - Outros		6.086,27	4.285,57	15.000,00	16.230,00	16.960,35	18.486,78

TOLSO

Página 13 de 43



PREFEITURA MUNICIPAL DE FORMOSA DO RIO PRETO

PRAÇA DA MATRIZ, 22
CENTRO
FORMOSA DO RIO PRETO - BA
C.N.P.J.: 13.654.454/0001-28

Anexo XII, da Lei Orçamentária Anual - Orçamento 2021
Demonstrativo da Evolução da Receita nos últimos 3 anos e sua projeção para os dois anos seguintes
Demonstrativo da Evolução da Receita nos Últimos 3 anos e sua

Código	Descrição	Fonte	Realizado	Realizado	Orçado	Orçado	Projeção	
			2018	2019	2020	2021	2022	2023
1.3.2.1.00.1.1.52.05	FNDE	15	6.086,27	4.285,57	0,00	10.000,00	10.450,00	11.390,50
1.3.2.1.00.1.1.52.05	FNDE	15	6.086,27	4.285,57	0,00	10.500,00	10.972,50	11.950,02
1.3.2.1.00.1.1.52.05	FNDE	15	6.086,27	4.285,57	0,00	15.000,00	15.575,00	17.085,75
1.3.2.1.00.1.1.52.05	FNDE	15	6.086,27	4.285,57	0,00	16.230,00	16.960,35	18.488,78
1.3.2.1.00.1.1.53.00	Remuneração de Depósitos Bancários -		224.672,69	146.773,45	256.000,00	276.992,00	289.456,64	315.507,74
1.3.2.1.00.1.1.53.01	Remuneração de Depósitos Bancários -		4.077,42	4.250,29	20.000,00	21.640,00	22.613,80	24.649,04
1.3.2.1.00.1.1.53.01	SAÚDE 15%	02	4.077,42	4.250,29	0,00	20.000,00	20.900,00	22.781,00
1.3.2.1.00.1.1.53.01	SAÚDE 15%	02	4.077,42	4.250,29	0,00	21.640,00	22.613,80	24.649,04
1.3.2.1.00.1.1.53.01	SAÚDE 15%	02	4.077,42	4.250,29	0,00	35.000,00	36.575,00	39.866,75
1.3.2.1.00.1.1.53.01	SAÚDE 15%	02	4.077,42	4.250,29	0,00	36.750,00	38.403,75	41.050,09
1.3.2.1.00.1.1.53.02	Remuneração de Depósitos Bancários -		31.970,14	13.639,66	30.000,00	32.460,00	33.920,70	36.973,56
1.3.2.1.00.1.1.53.02	SUS	14	31.970,14	13.639,66	0,00	30.000,00	31.350,00	34.171,50
1.3.2.1.00.1.1.53.02	SUS	14	31.970,14	13.639,66	0,00	32.460,00	33.920,70	36.973,56
1.3.2.1.00.1.1.53.02	SUS	14	31.970,14	13.639,66	0,00	70.000,00	73.150,00	79.733,50
1.3.2.1.00.1.1.53.02	SUS	14	31.970,14	13.639,66	0,00	73.500,00	76.907,50	83.720,18
1.3.2.1.00.1.1.53.03	Remun. Dep. Bancários - Rec. Vinc. Saúde -		188.625,13	128.883,50	200.000,00	216.400,00	225.138,00	245.490,42
1.3.2.1.00.1.1.53.03	OUTROS CONVÊNIOS-SAÚDE	23	188.625,13	128.883,50	0,00	200.000,00	209.000,00	227.810,00
1.3.2.1.00.1.1.53.03	OUTROS CONVÊNIOS-SAÚDE	23	188.625,13	128.883,50	0,00	216.400,00	226.138,00	245.490,42
1.3.2.1.00.1.1.53.03	OUTROS CONVÊNIOS-SAÚDE	23	188.625,13	128.883,50	0,00	250.000,00	261.250,00	284.762,50
1.3.2.1.00.1.1.53.03	OUTROS CONVÊNIOS-SAÚDE	23	188.625,13	128.883,50	0,00	262.500,00	274.312,50	299.000,62
1.3.2.1.00.1.1.53.04	Remun. de Depósitos Bancários - Outros		0,00	0,00	6.000,00	6.492,00	6.784,14	7.394,71
1.3.2.1.00.1.1.53.04	SUS	14	0,00	0,00	0,00	6.000,00	6.270,00	6.834,30
1.3.2.1.00.1.1.53.04	SUS	14	0,00	0,00	0,00	6.300,00	6.583,50	7.176,02
1.3.2.1.00.1.1.53.04	SUS	14	0,00	0,00	0,00	6.492,00	6.784,14	7.394,71
1.3.2.1.00.1.1.54.00	Remuneração de Dep. Bancários - Rec. Vinc.		7.318,97	3.781,72	40.000,00	43.280,00	45.227,60	49.298,08
1.3.2.1.00.1.1.54.01	Remuneração de Depósitos Bancários -		6.552,78	3.364,75	30.000,00	32.460,00	33.920,70	36.973,56

TRES

Página 14 de 43



PREFEITURA MUNICIPAL DE FORMOSA DO RIO PRETO

PRAÇA DA MATRIZ, 22
CENTRO
FORMOSA DO RIO PRETO - BA
C.N.P.J.: 13.654.454/0001-28

Anexo XII, da Lei Orçamentária Anual - Orçamento 2021
Demonstrativo da Evolução da Receita nos últimos 3 anos e sua projeção para os dois anos seguintes
Demonstrativo da Evolução da Receita nos Últimos 3 anos e sua

Código	Descrição	Fonte	Realizado	Realizado	Orçado	Orçado	Projeção	
			2018	2019	2020	2021	2022	2023
1.3.2.1.00.1.1.54.01	FNAS	29	6.552,78	3.364,75	0,00	30.000,00	31.350,00	34.171,50
1.3.2.1.00.1.1.54.01	FNAS	29	6.552,78	3.364,75	0,00	31.500,00	32.917,50	35.850,08
1.3.2.1.00.1.1.54.01	FNAS	29	6.552,78	3.364,75	0,00	32.460,00	33.920,70	36.973,56
1.3.2.1.00.1.1.54.02	Remuneração de Depósitos Bancários -		338,17	305,07	5.000,00	5.410,00	5.653,45	6.162,26
1.3.2.1.00.1.1.54.02	RECURSOS ORDINÁRIOS	00	338,17	305,07	0,00	5.000,00	5.225,00	5.695,25
1.3.2.1.00.1.1.54.02	RECURSOS ORDINÁRIOS	00	338,17	305,07	0,00	5.250,00	5.486,25	5.980,01
1.3.2.1.00.1.1.54.02	RECURSOS ORDINÁRIOS	00	338,17	305,07	0,00	5.410,00	5.653,45	6.162,26
1.3.2.1.00.1.1.54.03	Remuneração de Dep. Bancários -		0,00	0,00	3.000,00	3.246,00	3.392,07	3.697,36
1.3.2.1.00.1.1.54.03	OUTROS CONVÊNIOS	24	0,00	0,00	0,00	3.000,00	3.135,00	3.417,15
1.3.2.1.00.1.1.54.03	OUTROS CONVÊNIOS	24	0,00	0,00	0,00	3.150,00	3.291,75	3.585,01
1.3.2.1.00.1.1.54.03	OUTROS CONVÊNIOS	24	0,00	0,00	0,00	3.246,00	3.392,07	3.697,36
1.3.2.1.00.1.1.54.04	Remuneração de Depósitos Bancários -		428,02	111,90	2.000,00	2.164,00	2.261,38	2.464,90
1.3.2.1.00.1.1.54.04	FEAS - Fundo Estadual de Assist. Social	28	428,02	111,90	0,00	1.500,00	1.567,50	1.705,58
1.3.2.1.00.1.1.54.04	FEAS - Fundo Estadual de Assist. Social	28	428,02	111,90	0,00	1.575,00	1.645,88	1.794,00
1.3.2.1.00.1.1.54.04	FEAS - Fundo Estadual de Assist. Social	28	428,02	111,90	0,00	2.000,00	2.090,00	2.278,10
1.3.2.1.00.1.1.54.04	FEAS - Fundo Estadual de Assist. Social	28	428,02	111,90	0,00	2.164,00	2.261,38	2.464,90
1.3.2.1.00.1.1.55.00	Remuneração de Depósitos Bancários -		12.116,65	15.598,75	30.000,00	32.460,00	33.920,70	36.973,56
1.3.2.1.00.1.1.55.00	OUTROS CONVÊNIOS	24	12.116,65	15.598,75	0,00	30.000,00	31.350,00	34.171,50
1.3.2.1.00.1.1.55.00	OUTROS CONVÊNIOS	24	12.116,65	15.598,75	0,00	32.460,00	33.920,70	36.973,56
1.3.2.1.00.1.1.55.00	OUTROS CONVÊNIOS	24	12.116,65	15.598,75	0,00	35.000,00	36.575,00	39.866,75
1.3.2.1.00.1.1.55.00	OUTROS CONVÊNIOS	24	12.116,65	15.598,75	0,00	36.750,00	38.403,75	41.860,09
1.3.2.1.00.1.1.55.00	Remuneração de Depósitos Bancários -		8.096,07	3.586,78	27.000,00	29.214,00	30.528,63	33.276,21
1.3.2.1.00.1.1.55.01	Remuneração de Depósitos Bancários Rec.		3.071,39	1.549,54	5.000,00	5.410,00	5.653,45	6.162,26
1.3.2.1.00.1.1.55.01	RECURSOS ORDINÁRIOS	00	0,00	0,00	0,00	5.000,00	5.225,00	5.695,25
1.3.2.1.00.1.1.55.01	RECURSOS ORDINÁRIOS	00	0,00	0,00	0,00	5.410,00	5.653,45	6.162,26
1.3.2.1.00.1.1.55.02	Remuneração de Depósitos Bancários Rec.		805,14	709,17	2.000,00	2.164,00	2.261,38	2.464,90
1.3.2.1.00.1.1.55.02	RECURSOS ORDINÁRIOS	00	0,00	0,00	0,00	2.000,00	2.090,00	2.278,10
1.3.2.1.00.1.1.55.02	RECURSOS ORDINÁRIOS	00	0,00	0,00	0,00	2.164,00	2.261,38	2.464,90

T. J. J. J.

Página 15 de 43



PREFEITURA MUNICIPAL DE FORMOSA DO RIO PRETO

PRAÇA DA MATRIZ, 22
CENTRO
FORMOSA DO RIO PRETO - BA
C.N.P.J.: 13.654.454/0001-28

Anexo XII, da Lei Orçamentária Anual - Orçamento 2021
Demonstrativo da Evolução da Receita nos últimos 3 anos e sua projeção para os dois anos seguintes
Demonstrativo da Evolução da Receita nos Últimos 3 anos e sua

Código	Descrição	Fonte	Realizado	Realizado	Orçado	Orçado	Projeção	
			2018	2019	2020	2021	2022	2023
1.3.2.1.00.1.1.56.03	Remuneração de Depósitos Bancários Rec.		4.218,54	1.328,07	20.000,00	21.640,00	22.613,80	24.649,04
1.3.2.1.00.1.1.56.03	RECURSOS ORDINÁRIOS	00	4.218,54	1.328,07	0,00	20.000,00	20.900,00	22.781,00
1.3.2.1.00.1.1.56.03	RECURSOS ORDINÁRIOS	00	4.218,54	1.328,07	0,00	21.000,00	21.945,00	23.920,05
1.3.2.1.00.1.1.56.03	RECURSOS ORDINÁRIOS	00	4.218,54	1.328,07	0,00	21.640,00	22.613,80	24.649,04
1.3.2.1.00.1.1.57.00	Remuneração de Dep. Bancários - REC. NÃO		47.417,97	94.030,45	150.000,00	162.300,00	169.603,50	184.867,82
1.3.2.1.00.1.1.57.00	RECURSOS ORDINÁRIOS	00	47.417,97	94.030,45	0,00	150.000,00	156.750,00	170.857,50
1.3.2.1.00.1.1.57.00	RECURSOS ORDINÁRIOS	00	47.417,97	94.030,45	0,00	162.300,00	169.603,50	184.867,82
1.3.2.1.00.1.1.57.00	RECURSOS ORDINÁRIOS	00	47.417,97	94.030,45	0,00	280.000,00	292.600,00	318.934,00
1.3.2.1.00.1.1.57.00	RECURSOS ORDINÁRIOS	00	47.417,97	94.030,45	0,00	294.000,00	307.230,00	334.880,70
1.3.2.1.00.1.1.58.01	Remuneração de Depósitos Bancários Rec.		957,00	1.112,94	5.000,00	5.410,00	5.653,45	6.162,26
1.3.2.1.00.1.1.58.01	RECURSOS ORDINÁRIOS	00	957,00	1.112,94	0,00	5.000,00	5.225,00	5.695,25
1.3.2.1.00.1.1.58.01	RECURSOS ORDINÁRIOS	00	957,00	1.112,94	0,00	5.410,00	5.653,45	6.162,26
1.6.0.0.0.0.0.0.0.0	Receita de Serviços		984.137,25	1.115.995,76	800.000,00	1.170.500,00	1.223.172,50	1.333.258,02
1.6.3.0.0.0.0.0.0.0	Serviços e Atividades Referentes à Saúde		984.137,25	1.115.995,76	800.000,00	1.170.500,00	1.223.172,50	1.333.258,02
1.6.3.0.01.0.0.0.0.0	Serviços de Atendimento à Saúde		984.137,25	1.115.995,76	800.000,00	1.170.500,00	1.223.172,50	1.333.258,02
1.6.3.0.01.1.0.0.0.0	Serviços de Atendimento à Saúde		984.137,25	1.115.995,76	800.000,00	1.170.500,00	1.223.172,50	1.333.258,02
1.6.3.0.01.1.1.0.0.0	Serviços de Atendimento à Saúde - Principal		984.137,25	1.115.995,76	800.000,00	1.170.500,00	1.223.172,50	1.333.258,02
1.6.3.0.01.1.1.01.00	SIA - Normal - SIA Total		297.109,52	300.097,86	250.000,00	270.500,00	282.672,50	308.113,02
1.6.3.0.01.1.1.01.00	SUS	14	297.109,52	300.097,86	0,00	230.000,00	240.350,00	261.981,50
1.6.3.0.01.1.1.01.00	SUS	14	297.109,52	300.097,86	0,00	241.500,00	262.367,50	276.090,58
1.6.3.0.01.1.1.01.00	SUS	14	297.109,52	300.097,86	0,00	250.000,00	261.250,00	284.762,50
1.6.3.0.01.1.1.01.00	SUS	14	297.109,52	300.097,86	0,00	270.500,00	282.672,50	308.113,02
1.6.3.0.01.1.1.02.00	AIH - Normal - AIH Total		687.027,73	815.897,90	550.000,00	900.000,00	940.500,00	1.025.145,00
1.6.3.0.01.1.1.02.00	SUS	14	687.027,73	815.897,90	0,00	420.000,00	438.900,00	478.401,00
1.6.3.0.01.1.1.02.00	SUS	14	687.027,73	815.897,90	0,00	441.000,00	460.845,00	502.321,05
1.6.3.0.01.1.1.02.00	SUS	14	687.027,73	815.897,90	0,00	550.000,00	574.750,00	626.477,50
1.6.3.0.01.1.1.02.00	SUS	14	687.027,73	815.897,90	0,00	900.000,00	940.500,00	1.025.145,00

TJL Página 16 de 43



PREFEITURA MUNICIPAL DE FORMOSA DO RIO PRETO

PRAÇA DA MATRIZ, 22
CENTRO
FORMOSA DO RIO PRETO - BA
C.N.P.J.: 13.654.454/0001-28

Anexo XII, da Lei Orçamentária Anual - Orçamento 2021
Demonstrativo da Evolução da Receita nos últimos 3 anos e sua projeção para os dois anos seguintes

Demonstrativo da Evolução da Receita nos últimos 3 anos e sua

Código	Descrição	Fonte	Realizado	Realizado	Orçado	Orçado	Projeção	
			2018	2019	2020	2021	2022	2023
1.7.0.0.0.0.0.0.0.0.0.0	Transferências Correntes.		111.967.619,43	119.938.603,82	113.545.325,00	136.102.958,56	142.227.591,70	155.028.074,95
1.7.1.0.0.0.0.0.0.0.0.0	Transferências da União e de suas Entidades		35.124.294,84	42.088.915,02	38.942.325,00	45.544.030,56	47.593.511,94	51.876.928,01
1.7.1.8.0.0.0.0.0.0.0.0	Transferências da União - Especifica E/M		35.124.294,84	42.088.915,02	38.942.325,00	45.544.030,56	47.593.511,94	51.876.928,01
1.7.1.8.01.0.0.0.0.0.0.0	Participação na Receita da União		27.963.451,82	29.389.608,41	26.400.000,00	27.896.800,00	28.838.656,00	31.434.135,04
1.7.1.8.01.2.0.0.0.0.0.0	Cota-Parte do Fundo de Participação dos		21.331.604,81	23.224.364,24	24.000.000,00	25.000.000,00	26.125.000,00	28.476.250,00
1.7.1.8.01.2.1.0.0.0.0.0	Cota-Parte do FPM - Cota Mensal - Principal		21.331.604,81	23.224.364,24	24.000.000,00	25.000.000,00	26.125.000,00	28.476.250,00
1.7.1.8.01.2.1.00.00.00	EDUCAÇÃO 25% .	01	2.133.160,48	2.322.436,42	0,00	2.180.000,00	21.898.100,00	2.483.129,00
1.7.1.8.01.2.1.00.00.00	EDUCAÇÃO 25% .	01	2.133.160,48	2.322.436,42	0,00	2.289.000,00	22.993.005,00	2.607.285,45
1.7.1.8.01.2.1.00.00.00	EDUCAÇÃO 25% .	01	2.133.160,48	2.322.436,42	0,00	2.400.000,00	24.108.000,00	2.733.720,00
1.7.1.8.01.2.1.00.00.00	EDUCAÇÃO 25% .	01	2.133.160,48	2.322.436,42	0,00	2.500.000,00	25.112.500,00	2.847.625,00
1.7.1.8.01.2.1.00.00.00	RECURSOS ORDINÁRIOS	00	14.932.123,37	16.257.054,97	0,00	15.260.000,00	22.485.700,00	17.381.903,00
1.7.1.8.01.2.1.00.00.00	RECURSOS ORDINÁRIOS	00	14.932.123,37	16.257.054,97	0,00	16.023.000,00	23.611.035,00	18.250.996,15
1.7.1.8.01.2.1.00.00.00	RECURSOS ORDINÁRIOS	00	14.932.123,37	16.257.054,97	0,00	16.800.000,00	24.755.000,00	19.136.040,00
1.7.1.8.01.2.1.00.00.00	RECURSOS ORDINÁRIOS	00	14.932.123,37	16.257.054,97	0,00	17.500.000,00	25.787.500,00	19.933.375,00
1.7.1.8.01.2.1.00.00.00	SAÚDE 15% .	02	4.266.320,96	4.644.872,85	0,00	4.360.000,00	21.998.200,00	4.966.258,00
1.7.1.8.01.2.1.00.00.00	SAÚDE 15% .	02	4.266.320,96	4.644.872,85	0,00	4.578.000,00	23.096.010,00	5.214.570,90
1.7.1.8.01.2.1.00.00.00	SAÚDE 15% .	02	4.266.320,96	4.644.872,85	0,00	4.820.000,00	24.216.000,00	5.467.440,00
1.7.1.8.01.2.1.00.00.00	SAÚDE 15% .	02	4.266.320,96	4.644.872,85	0,00	5.000.000,00	25.225.000,00	5.695.250,00
1.7.1.8.01.5.0.0.0.0.0.0	Cota-Parte do Imposto Sobre a Propriedade		6.631.847,01	6.165.244,17	2.400.000,00	2.596.800,00	2.713.656,00	2.957.885,04
1.7.1.8.01.5.1.0.0.0.0.0	Cota-Parte do ITR - Principal		6.631.847,01	6.165.244,17	2.400.000,00	2.596.800,00	2.713.656,00	2.957.885,04

T.M.B.

Página 17 de 45



PREFEITURA MUNICIPAL DE FORMOSA DO RIO PRETO

PRAÇA DA MATRIZ, 22
CENTRO
FORMOSA DO RIO PRETO - BA
C.N.P.J.: 13.854.454/0001-28

Anexo XII, da Lei Orçamentária Anual - Orçamento 2021
Demonstrativo da Evolução da Receita nos últimos 3 anos e sua projeção para os dois anos seguintes
Demonstrativo da Evolução da Receita nos últimos 3 anos e sua

Código	Descrição	Fonte	Realizado	Realizado	Orçado	Orçado	Projeção	
			2018	2019	2020	2021	2022	2023
1.7.1.8.01.5.1.00.00	EDUCAÇÃO 25%	01	464.229,29	431.567,09	0,00	162.750,00	2.332.323,75	185.380,39
1.7.1.8.01.5.1.00.00	EDUCAÇÃO 25%	01	464.229,29	431.567,09	0,00	168.000,00	2.407.560,00	191.369,40
1.7.1.8.01.5.1.00.00	EDUCAÇÃO 25%	01	464.229,29	431.567,09	0,00	170.887,50	2.448.939,94	194.549,41
1.7.1.8.01.5.1.00.00	EDUCAÇÃO 25%	01	464.229,29	431.567,09	0,00	181.776,00	2.604.979,92	207.051,95
1.7.1.8.01.5.1.00.00	RECURSOS ORDINÁRIOS	00	5.106.522,20	4.747.238,01	0,00	1.790.250,00	2.405.561,25	2.039.184,26
1.7.1.8.01.5.1.00.00	RECURSOS ORDINÁRIOS	00	5.106.522,20	4.747.238,01	0,00	1.848.000,00	2.483.160,00	2.104.964,40
1.7.1.8.01.5.1.00.00	RECURSOS ORDINÁRIOS	00	5.106.522,20	4.747.238,01	0,00	1.879.762,50	2.525.839,31	2.141.143,48
1.7.1.8.01.5.1.00.00	RECURSOS ORDINÁRIOS	00	5.106.522,20	4.747.238,01	0,00	1.999.536,00	2.686.779,12	2.277.571,48
1.7.1.8.01.5.1.00.00	SAÚDE 15%	02	1.061.095,52	986.439,07	0,00	372.000,00	2.341.740,00	423.728,60
1.7.1.8.01.5.1.00.00	SAÚDE 15%	02	1.061.095,52	986.439,07	0,00	384.000,00	2.417.280,00	437.395,20
1.7.1.8.01.5.1.00.00	SAÚDE 15%	02	1.061.095,52	986.439,07	0,00	390.600,00	2.458.827,00	444.912,93
1.7.1.8.01.5.1.00.00	SAÚDE 15%	02	1.061.095,52	986.439,07	0,00	415.488,00	2.615.496,96	473.261,61
1.7.1.8.02.0.0.00.00	Transferência da Compensação Financ. pela		326.330,44	329.397,40	350.000,00	378.700,00	395.741,50	431.358,24
1.7.1.8.02.6.0.00.00	Cota-Parte do Fundo Especial do Petróleo - FEP		326.330,44	329.397,40	350.000,00	378.700,00	395.741,50	431.358,24
1.7.1.8.02.6.1.00.00	Cota-Parte do Fundo Especial do Petróleo - FEP		326.330,44	329.397,40	350.000,00	378.700,00	395.741,50	431.358,24
1.7.1.8.02.6.1.00.00	ROYALTIES	42	326.330,44	329.397,40	0,00	220.000,00	229.900,00	250.591,00
1.7.1.8.02.6.1.00.00	ROYALTIES	42	326.330,44	329.397,40	0,00	231.000,00	241.395,00	263.120,55
1.7.1.8.02.6.1.00.00	ROYALTIES	42	326.330,44	329.397,40	0,00	350.000,00	365.750,00	398.667,50
1.7.1.8.02.6.1.00.00	ROYALTIES	42	326.330,44	329.397,40	0,00	378.700,00	395.741,50	431.358,24
1.7.1.8.03.0.0.00.00	Transferência de Recursos do SUS - Repasses		4.261.684,80	4.461.063,40	3.293.000,00	7.063.910,00	7.381.785,95	8.046.146,69
1.7.1.8.03.0.0.00.00	Transferência de Recursos do Sistema Único de		4.261.684,80	4.461.063,40	3.293.000,00	7.063.910,00	7.381.785,95	8.046.146,69
1.7.1.8.03.1.0.00.00	Transferência de Rec. do Sistema Único de		4.261.684,80	3.818.009,95	2.528.000,00	5.236.180,00	5.471.808,10	5.964.270,83
1.7.1.8.03.1.0.00.00	Transferência de Recursos do SUS - Atenção		4.261.684,80	3.818.009,95	2.528.000,00	5.236.180,00	5.471.808,10	5.964.270,83
1.7.1.8.03.1.1.00.00	Transferência de Rec. do SUS - Repasses		4.261.684,80	3.818.009,95	2.528.000,00	5.236.180,00	5.471.808,10	5.964.270,83
1.7.1.8.03.1.1.00.01	Programa Agentes Comunitários de Saúde -		0,00	690.000,00	650.000,00	900.000,00	940.500,00	1.025.145,00

Tyago
Página 18 de 42



PREFEITURA MUNICIPAL DE FORMOSA DO RIO PRETO

PRAÇA DA MATRIZ, 22
CENTRO
FORMOSA DO RIO PRETO - BA
C.N.P.J.: 13.654.454/0001-28

Anexo XII, da Lei Orçamentária Anual - Orçamento 2021
Demonstrativo da Evolução da Receita nos últimos 3 anos e sua projeção para os dois anos seguintes
Demonstrativo de Evolução da Receita nos Últimos 3 anos e sua

Código	Descrição	Fonte	Realizado	Realizado	Orçado	Orçado	Projeção	
			2018	2019	2020	2021	2022	2023
1.7.1.8.03.1.1.00.01	SUS	14	0,00	690.000,00	0,00	650.000,00	679.250,00	740.382,50
1.7.1.8.03.1.1.00.01	SUS	14	0,00	690.000,00	0,00	700.000,00	731.500,00	797.335,00
1.7.1.8.03.1.1.00.01	SUS	14	0,00	690.000,00	0,00	900.000,00	940.500,00	1.025.145,00
1.7.1.8.03.1.1.00.02	PAB - Fixo		0,00	718.256,04	888.000,00	200.000,00	209.000,00	227.810,00
1.7.1.8.03.1.1.00.02	SUS	14	0,00	718.256,04	0,00	200.000,00	209.000,00	227.810,00
1.7.1.8.03.1.1.00.02	SUS	14	0,00	718.256,04	0,00	888.000,00	927.960,00	1.011.476,40
1.7.1.8.03.1.1.00.02	SUS	14	0,00	718.256,04	0,00	900.000,00	940.500,00	1.025.145,00
1.7.1.8.03.1.1.00.03	Programa de Atenção Básica Variável - PAB		0,00	1.159.753,91	990.000,00	1.071.180,00	1.119.383,10	1.220.127,58
1.7.1.8.03.1.1.00.03	SUS	14	0,00	1.159.753,91	0,00	990.000,00	1.034.550,00	1.127.659,50
1.7.1.8.03.1.1.00.03	SUS	14	0,00	1.159.753,91	0,00	1.071.180,00	1.119.383,10	1.220.127,58
1.7.1.8.03.1.1.00.03	SUS	14	0,00	1.159.753,91	0,00	1.420.000,00	1.483.900,00	1.617.451,00
1.7.1.8.03.1.1.00.07	INCREMENTO TEMPORÁRIO DO PISO DA		0,00	1.250.000,00	0,00	500.000,00	522.500,00	569.525,00
1.7.1.8.03.1.1.00.07	SUS	14	0,00	1.250.000,00	0,00	500.000,00	522.500,00	569.525,00
1.7.1.8.03.1.1.00.08	INCENTIVO FINANCEIRO DA APS -		0,00	0,00	0,00	190.000,00	198.550,00	216.419,50
1.7.1.8.03.1.1.00.08	SUS	14	0,00	0,00	0,00	190.000,00	198.550,00	216.419,50
1.7.1.8.03.1.1.00.09	INCENTIVO FINANCEIRO DA APS - PER		0,00	0,00	0,00	180.000,00	188.100,00	205.029,00
1.7.1.8.03.1.1.00.09	SUS	14	0,00	0,00	0,00	180.000,00	188.100,00	205.029,00
1.7.1.8.03.1.1.00.10	INCENTIVO PARA AÇÕES ESTRATÉGICAS		0,00	0,00	0,00	195.000,00	203.775,00	222.114,75
1.7.1.8.03.1.1.00.10	SUS	14	0,00	0,00	0,00	195.000,00	203.775,00	222.114,75
1.7.1.8.03.1.1.00.11	INCENTIVO FINANCEIRO DA APS -		0,00	0,00	0,00	2.000.000,00	2.090.000,00	2.278.100,00
1.7.1.8.03.1.1.00.11	SUS	14	0,00	0,00	0,00	2.000.000,00	2.090.000,00	2.278.100,00
1.7.1.8.03.1.1.51.00	Bloco de Assistência Farmacêutica		149.138,16	0,00	0,00	0,00	0,00	0,00
1.7.1.8.03.1.1.51.02	Prog. Nac. de Assist. Farmacêutica Básica		143.138,16	0,00	0,00	0,00	0,00	0,00
1.7.1.8.03.1.1.51.02	SUS	14	143.138,16	0,00	0,00	80.000,00	83.600,00	91.124,00
1.7.1.8.03.1.1.51.03	ORGANIZAÇÃO DOS SERVIÇOS DE		6.000,00	0,00	0,00	0,00	0,00	0,00
1.7.1.8.03.1.1.52.00	Bloco de Atenção Básica		3.401.853,59	0,00	0,00	0,00	0,00	0,00
1.7.1.8.03.1.1.52.01	Programa Agentes Comunitários de Saúde -		667.212,00	0,00	0,00	0,00	0,00	0,00

Dueto Página 19 de 43



PREFEITURA MUNICIPAL DE FORMOSA DO RIO PRETO

PRAÇA DA MATRIZ, 22
CENTRO
FORMOSA DO RIO PRETO - BA
C.N.P.J.: 13.654.454/0001-28

Anexo XII, da Lei Orçamentária Anual - Orçamento 2021
Demonstrativo da Evolução da Receita nos últimos 3 anos e sua projeção para os dois anos seguintes
Demonstrativo da Evolução da Receita nos Últimos 3 anos e sua

Código	Descrição	Fonte	Realizado	Realizado	Orçado	Orçado	Projeção	
			2018	2019	2020	2021	2022	2023
1.7.1.8.03.1.1.52.01	SUS	14	667.212,00	0,00	0,00	1.100.000,00	1.149.500,00	1.252.955,00
1.7.1.8.03.1.1.52.04	PAB - Fixo		718.256,04	0,00	0,00	0,00	0,00	0,00
1.7.1.8.03.1.1.52.04	SUS	14	718.256,04	0,00	0,00	750.000,00	783.750,00	854.287,50
1.7.1.8.03.1.1.52.08	PISO DE ATENÇÃO BÁSICA - VARIÁVEL -		1.416.385,55	0,00	0,00	0,00	0,00	0,00
1.7.1.8.03.1.1.52.12	INCREMENTO TEMPORÁRIO DO PISO DA		600.000,00	0,00	0,00	0,00	0,00	0,00
1.7.1.8.03.1.1.54.00	Bloco Média e Alta Complexidade Ambulatorial		263.028,00	0,00	0,00	0,00	0,00	0,00
1.7.1.8.03.1.1.54.01	Serv. de Atendimento Móvel às Urgências -		263.028,00	0,00	0,00	0,00	0,00	0,00
1.7.1.8.03.1.1.54.01	SUS	14	263.028,00	0,00	0,00	300.000,00	313.500,00	341.715,00
1.7.1.8.03.1.1.55.00	Bloco de Vigilância em Saúde		225.852,41	0,00	0,00	0,00	0,00	0,00
1.7.1.8.03.1.1.55.01	Piso Fixo de Vigilância e Promoção da Saúde		109.650,61	0,00	0,00	0,00	0,00	0,00
1.7.1.8.03.1.1.55.01	SUS	14	109.650,61	0,00	0,00	90.000,00	94.050,00	102.514,50
1.7.1.8.03.1.1.55.03	Assistência Financeira Complementar ACE		99.372,00	0,00	0,00	0,00	0,00	0,00
1.7.1.8.03.1.1.55.03	SUS	14	99.372,00	0,00	0,00	75.000,00	76.375,00	85.428,75
1.7.1.8.03.1.1.55.06	Piso Fixo de Vigilância Sanitária para FNS		16.829,80	0,00	0,00	0,00	0,00	0,00
1.7.1.8.03.1.1.55.06	SUS	14	16.829,80	0,00	0,00	7.000,00	7.315,00	7.973,35
1.7.1.8.03.1.1.56.00	APOIO FINANCEIRO EXTRAORDINÁRIO		209.812,64	0,00	0,00	0,00	0,00	0,00
1.7.1.8.03.1.1.56.01	Apoio Financeiro pela União aos Entes		209.812,64	0,00	0,00	0,00	0,00	0,00
1.7.1.8.03.1.1.99.00	EDUCAÇÃO E FORMAÇÃO EM SAÚDE		12.000,00	0,00	0,00	0,00	0,00	0,00
1.7.1.8.03.2.0.00.00	Transferência de Recursos do SUS - Atenção de		0,00	263.644,90	426.000,00	459.850,00	480.543,25	523.792,14
1.7.1.8.03.2.1.00.01	Serv. de Atendimento Móvel às Urgências -		0,00	263.028,00	420.000,00	454.440,00	474.889,80	517.629,88
1.7.1.8.03.2.1.00.01	SUS	14	0,00	263.028,00	0,00	310.000,00	323.950,00	353.105,50
1.7.1.8.03.2.1.00.01	SUS	14	0,00	263.028,00	0,00	420.000,00	438.900,00	478.401,00
1.7.1.8.03.2.1.00.01	SUS	14	0,00	263.028,00	0,00	454.440,00	474.889,80	517.629,88
1.7.1.8.03.2.1.00.02	APOIO À IMPLEMENTAÇÃO DA REDE		0,00	616,90	5.000,00	5.410,00	5.653,45	6.162,26
1.7.1.8.03.2.1.00.02	SUS	14	0,00	616,90	0,00	5.000,00	5.225,00	5.695,25
1.7.1.8.03.2.1.00.02	SUS	14	0,00	616,90	0,00	5.410,00	5.653,45	6.162,26
1.7.1.8.03.3.0.00.00	Transferência de Recursos do SUS - Vigilância		0,00	235.509,70	190.000,00	205.580,00	214.831,10	234.165,90

TOKETS



PREFEITURA MUNICIPAL DE FORMOSA DO RIO PRETO

PRAÇA DA MATRIZ, 22
CENTRO
FORMOSA DO RIO PRETO - BA
C.N.P.J.: 13.654.454/0001-28

Anexo XII, da Lei Orçamentária Anual - Orçamento 2021
Demonstrativo da Evolução da Receita nos últimos 3 anos e sua projeção para os dois anos seguintes
Demonstrativo da Evolução da Receita nos últimos 3 anos e sua

Código	Descrição	Fonte	Realizado	Realizado	Orçado	Orçado	Projeção	
			2018	2019	2020	2021	2022	2023
1.7.1.8.03.3.1.00.01	Piso Fixo de Vigilância e Promoção da Saúde		0,00	114.962,50	80.000,00	86.560,00	90.455,20	98.596,17
1.7.1.8.03.3.1.00.01	SUS	14	0,00	114.962,50	0,00	80.000,00	83.600,00	91.124,00
1.7.1.8.03.3.1.00.01	SUS	14	0,00	114.962,50	0,00	86.560,00	90.455,20	98.596,17
1.7.1.8.03.3.1.00.01	SUS	14	0,00	114.962,50	0,00	95.000,00	99.275,00	108.209,75
1.7.1.8.03.3.1.00.02	Piso Fixo de Vigilância Sanitária parte		0,00	15.547,20	20.000,00	21.640,00	22.613,80	24.649,04
1.7.1.8.03.3.1.00.02	SUS	14	0,00	15.547,20	0,00	2.000,00	2.090,00	2.278,10
1.7.1.8.03.3.1.00.02	SUS	14	0,00	15.547,20	0,00	20.000,00	20.900,00	22.781,00
1.7.1.8.03.3.1.00.02	SUS	14	0,00	15.547,20	0,00	21.640,00	22.613,80	24.649,04
1.7.1.8.03.3.1.00.03	Assistência Financeira Complementar ACE		0,00	105.000,00	90.000,00	97.380,00	101.762,10	110.920,69
1.7.1.8.03.3.1.00.03	SUS	14	0,00	105.000,00	0,00	80.000,00	83.600,00	91.124,00
1.7.1.8.03.3.1.09.03	SUS	14	0,00	105.000,00	0,00	90.000,00	94.050,00	102.514,50
1.7.1.8.03.3.1.09.03	SUS	14	0,00	105.000,00	0,00	97.380,00	101.762,10	110.920,69
1.7.1.8.03.4.0.00.00	Transferência de Recursos do SUS - Assistência		0,00	143.898,85	150.000,00	162.300,00	169.603,50	184.867,82
1.7.1.8.03.4.0.01.00	Prog. Nac. de Assist. Farmacêutica Básica		0,00	143.898,85	150.000,00	162.300,00	169.603,50	184.867,82
1.7.1.8.03.4.0.01.00	SUS	14	0,00	143.898,85	0,00	150.000,00	156.750,00	170.857,50
1.7.1.8.03.4.0.01.00	SUS	14	0,00	143.898,85	0,00	162.300,00	169.603,50	184.867,82
1.7.1.8.03.9.0.00.00	Transferência de Recursos do SUS - Outros		0,00	0,00	0,00	1.000.000,00	1.045.000,00	1.139.050,00
1.7.1.8.03.9.0.01.02	Coronavírus COVID-19		0,00	0,00	0,00	1.000.000,00	1.045.000,00	1.139.050,00
1.7.1.8.03.9.0.01.02	SUS	14	0,00	0,00	0,00	1.000.000,00	1.045.000,00	1.139.050,00
1.7.1.8.04.0.0.00.00	Transferências de Recursos do Fundo Nacional		850.494,83	0,00	0,00	0,00	0,00	0,00
1.7.1.8.04.1.0.00.00	Transferências de Rec. do Fundo Nacional de		850.494,83	0,00	0,00	0,00	0,00	0,00
1.7.1.8.04.1.1.00.00	Transf. de Rec. do Fundo Nac. de Assistência		850.494,83	0,00	0,00	0,00	0,00	0,00
1.7.1.8.04.1.1.01.00	Piso Social Especial		110.500,00	0,00	0,00	0,00	0,00	0,00
1.7.1.8.04.1.1.01.01	PFMC - Piso Fixo de Média Complexidade /		110.500,00	0,00	0,00	0,00	0,00	0,00
1.7.1.8.04.1.1.01.01	FNAS	29	110.500,00	0,00	0,00	40.000,00	41.800,00	45.562,00
1.7.1.8.04.1.1.02.00	Piso Social Básico		201.525,05	0,00	0,00	0,00	0,00	0,00
1.7.1.8.04.1.1.02.01	PBF - Programa Básico Fixo		117.600,00	0,00	0,00	0,00	0,00	0,00

TJN



PREFEITURA MUNICIPAL DE FORMOSA DO RIO PRETO

PRAÇA DA MATRIZ, 22
CENTRO
FORMOSA DO RIO PRETO - BA
C.N.P.J.: 13.654.454/0001-28

Anexo XII, da Lei Orçamentária Anual - Orçamento 2021
Demonstrativo da Evolução da Receita nos últimos 3 anos e sua projeção para os dois anos seguintes
Demonstrativo da Evolução da Receita nos últimos 3 anos e sua

Código	Descrição	Fonte	Realizado	Realizado	Orçado	Orçado	Projeção	
			2018	2019	2020	2021	2022	2023
1.7.1.8.04.1.1.02.01	FNAS	29	117.600,00	0,00	0,00	50.000,00	52.250,00	56.952,50
1.7.1.8.04.1.1.02.05	APOIO FINANCEIRO AO BLOCO DA		83.925,05	0,00	0,00	0,00	0,00	0,00
1.7.1.8.04.1.1.03.00	Gestão do SUAS		183.050,78	0,00	0,00	0,00	0,00	0,00
1.7.1.8.04.1.1.03.01	IGD - PBF - Bolsa Família		124.040,62	0,00	0,00	0,00	0,00	0,00
1.7.1.8.04.1.1.03.01	FNAS	29	124.040,62	0,00	0,00	200.000,00	209.000,00	227.810,00
1.7.1.8.04.1.1.03.02	IGD - SUAS		58.850,16	0,00	0,00	0,00	0,00	0,00
1.7.1.8.04.1.1.03.02	FNAS	29	58.850,16	0,00	0,00	40.000,00	41.800,00	45.562,00
1.7.1.8.04.1.1.03.03	BPC NA ESCOLA - QUESTIONARIO A SER		160,00	0,00	0,00	0,00	0,00	0,00
1.7.1.8.04.1.1.99.00	Outras Transf. do FNAS		355.419,00	0,00	0,00	0,00	0,00	0,00
1.7.1.8.04.1.1.99.01	Serviço de convivência e fortalecimento de		233.175,00	0,00	0,00	0,00	0,00	0,00
1.7.1.8.04.1.1.99.01	FNAS	29	233.175,00	0,00	0,00	80.000,00	83.600,00	91.124,00
1.7.1.8.04.1.1.99.02	Programa primeira infância no SUAS		110.994,00	0,00	0,00	0,00	0,00	0,00
1.7.1.8.04.1.1.99.02	FNAS	29	110.994,00	0,00	0,00	86.000,00	89.870,00	97.958,30
1.7.1.8.04.1.1.99.03	EXPANSAO PROGRAMA PRIMEIRA INFANC		11.250,00	0,00	0,00	0,00	0,00	0,00
1.7.1.8.05.0.0.00.00	Transf. de Rec. do Fundo Nacional do Desenvolv.		1.515.842,44	1.434.990,41	1.957.300,00	2.117.798,85	2.213.099,59	2.412.278,55
1.7.1.8.05.1.0.00.00	Transferências do Salário-Educação		637.491,76	664.230,35	780.000,00	843.960,00	881.938,20	961.312,64
1.7.1.8.05.1.1.00.00	Transferências do Salário-Educação - Principal		637.491,76	664.230,35	780.000,00	843.960,00	881.938,20	961.312,64
1.7.1.8.05.1.1.00.00	SALÁRIO EDUCAÇÃO	04	637.491,76	664.230,35	0,00	700.000,00	731.500,00	797.335,00
1.7.1.8.05.1.1.00.00	SALÁRIO EDUCAÇÃO	04	637.491,76	664.230,35	0,00	735.000,00	768.075,00	837.201,75
1.7.1.8.05.1.1.00.00	SALÁRIO EDUCAÇÃO	04	637.491,76	664.230,35	0,00	780.000,00	815.100,00	888.459,00
1.7.1.8.05.1.1.00.00	SALÁRIO EDUCAÇÃO	04	637.491,76	664.230,35	0,00	843.960,00	881.938,20	961.312,64
1.7.1.8.05.2.0.00.00	Transferências Diretas do FNDE referentes ao		37.140,00	35.660,00	88.200,00	95.432,45	99.726,91	108.702,33
1.7.1.8.05.2.1.00.00	Transferências Diretas do FNDE referentes ao		37.140,00	35.660,00	88.200,00	95.432,45	99.726,91	108.702,33
1.7.1.8.05.2.1.00.00	FNDE	15	37.140,00	35.660,00	0,00	80.000,00	83.600,00	91.124,00
1.7.1.8.05.2.1.00.00	FNDE	15	37.140,00	35.660,00	0,00	84.000,00	87.780,00	95.680,20
1.7.1.8.05.2.1.00.00	FNDE	15	37.140,00	35.660,00	0,00	88.200,00	92.169,00	100.464,21
1.7.1.8.05.2.1.00.00	FNDE	15	37.140,00	35.660,00	0,00	95.432,45	99.726,91	108.702,33

DMC

Página 22 de 43



PREFEITURA MUNICIPAL DE FORMOSA DO RIO PRETO

PRAÇA DA MATRIZ, 22
CENTRO
FORMOSA DO RIO PRETO - BA
C.N.P.J.: 13.654.454/0001-28

Anexo XII, da Lei Orçamentária Anual - Orçamento 2021
Demonstrativo da Evolução da Receita nos últimos 3 anos e sua projeção para os dois anos seguintes

Demonstrativo da Evolução da Receita nos últimos 3 anos e sua

Código	Descrição	Fonte	Realizado		Orçado		Projeção	
			2018	2019	2020	2021	2022	2023
1.7.1.8.05.3.0.00.00	Transf. Diretas do FNDE ref. ao Programa		570.992,40	565.488,40	866.100,00	937.120,20	979.290,61	1.067.426,76
1.7.1.8.05.3.1.00.00	Transf. Diretas do FNDE ref. ao Prog. Nac. de		570.992,40	565.488,40	866.100,00	937.120,20	979.290,61	1.067.426,76
1.7.1.8.05.3.1.03.00	Transferências Diretas do FNDE referente ao		570.992,40	565.488,40	866.100,00	937.120,20	979.290,61	1.067.426,76
1.7.1.8.05.3.1.03.01	PNAE - Creche		2.354,00	8.560,00	17.000,00	18.394,00	19.221,73	20.951,69
1.7.1.8.05.3.1.03.01	FNDE	15	2.354,00	8.560,00	0,00	16.000,00	16.720,00	18.224,80
1.7.1.8.05.3.1.03.01	FNDE	15	2.354,00	8.560,00	0,00	16.800,00	17.556,00	19.136,04
1.7.1.8.05.3.1.03.01	FNDE	15	2.354,00	8.560,00	0,00	17.000,00	17.765,00	19.363,85
1.7.1.8.05.3.1.03.01	FNDE	15	2.354,00	8.560,00	0,00	18.394,00	19.221,73	20.951,69
1.7.1.8.05.3.1.03.02	PNAE - EJA		18.688,00	18.944,00	30.000,00	32.460,00	33.920,70	36.973,56
1.7.1.8.05.3.1.03.02	FNDE	15	18.688,00	18.944,00	0,00	30.000,00	31.350,00	34.171,50
1.7.1.8.05.3.1.03.02	FNDE	15	18.688,00	18.944,00	0,00	31.500,00	32.917,50	35.860,08
1.7.1.8.05.3.1.03.02	FNDE	15	18.688,00	18.944,00	0,00	32.460,00	33.920,70	36.973,56
1.7.1.8.05.3.1.03.03	PNAE - Fundamental		402.134,00	376.702,00	400.000,00	432.800,00	452.276,00	492.980,84
1.7.1.8.05.3.1.03.03	FNDE	15	402.134,00	376.702,00	0,00	350.000,00	365.750,00	398.667,50
1.7.1.8.05.3.1.03.03	FNDE	15	402.134,00	376.702,00	0,00	367.500,00	384.037,50	418.600,88
1.7.1.8.05.3.1.03.03	FNDE	15	402.134,00	376.702,00	0,00	400.000,00	418.000,00	455.620,00
1.7.1.8.05.3.1.03.03	FNDE	15	402.134,00	376.702,00	0,00	432.800,00	452.276,00	492.980,84
1.7.1.8.05.3.1.03.04	PNAE - Médio		0,00	0,00	44.100,00	47.716,20	49.863,43	54.351,14
1.7.1.8.05.3.1.03.04	FNDE	15	0,00	0,00	0,00	40.000,00	41.800,00	45.562,00
1.7.1.8.05.3.1.03.04	FNDE	15	0,00	0,00	0,00	42.000,00	43.890,00	47.840,10
1.7.1.8.05.3.1.03.04	FNDE	15	0,00	0,00	0,00	44.100,00	46.074,50	50.232,10
1.7.1.8.05.3.1.03.04	FNDE	15	0,00	0,00	0,00	47.716,20	49.863,43	54.351,14
1.7.1.8.05.3.1.03.05	PNAE - Pré-Escolar		59.470,00	55.756,00	80.000,00	86.560,00	90.455,20	98.596,17
1.7.1.8.05.3.1.03.05	FNDE	15	59.470,00	55.756,00	0,00	80.000,00	83.600,00	81.124,00
1.7.1.8.05.3.1.03.05	FNDE	15	59.470,00	55.756,00	0,00	82.000,00	85.690,00	93.402,10
1.7.1.8.05.3.1.03.05	FNDE	15	59.470,00	55.756,00	0,00	86.100,00	89.974,50	98.072,20
1.7.1.8.05.3.1.03.05	FNDE	15	59.470,00	55.756,00	0,00	86.560,00	90.455,20	98.596,17

Tolte



PREFEITURA MUNICIPAL DE FORMOSA DO RIO PRETO

PRAÇA DA MATRIZ, 22
CENTRO
FORMOSA DO RIO PRETO - BA
C.N.P.J.: 13.654.454/0001-28

Anexo XII, da Lei Orçamentária Anual - Orçamento 2021
Demonstrativo da Evolução da Receita nos últimos 3 anos e sua projeção para os dois anos seguintes
Demonstrativo da Evolução da Receita nos últimos 3 anos e sua

Código	Descrição	Fonte	Realizado	Realizado	Orçado	Orçado	Projeção	
			2018	2019	2020	2021	2022	2023
1.7.1.8.05.3.1.03.06	PNAE - Quiombola		40.198,00	49.182,80	65.000,00	70.330,00	73.494,85	80.109,39
1.7.1.8.05.3.1.03.06	FNDE	15	40.198,00	49.182,80	0,00	60.000,00	62.700,00	68.343,00
1.7.1.8.05.3.1.03.06	FNDE	15	40.198,00	49.182,80	0,00	63.000,00	65.835,00	71.760,15
1.7.1.8.05.3.1.03.06	FNDE	15	40.198,00	49.182,80	0,00	65.000,00	67.925,00	74.038,25
1.7.1.8.05.3.1.03.06	FNDE	15	40.198,00	49.182,80	0,00	70.330,00	73.494,85	80.109,39
1.7.1.8.05.3.1.03.07	PNAE - AEE		11.342,00	7.950,00	10.000,00	10.820,00	11.306,90	12.324,52
1.7.1.8.05.3.1.03.07	FNAS	29	11.342,00	0,00	0,00	7.000,00	7.315,00	7.973,35
1.7.1.8.05.3.1.03.07	FNDE	15	0,00	7.950,00	0,00	7.350,00	7.680,75	8.372,02
1.7.1.8.05.3.1.03.07	FNDE	15	0,00	7.950,00	0,00	10.000,00	10.450,00	11.390,50
1.7.1.8.05.3.1.03.07	FNDE	15	0,00	7.950,00	0,00	10.820,00	11.306,90	12.324,52
1.7.1.8.05.3.1.03.08	PNAE - MAIS EDUCAÇÃO		36.806,40	48.393,60	220.000,00	238.040,00	248.751,80	271.139,46
1.7.1.8.05.3.1.03.08	FNDE	15	36.806,40	48.393,60	0,00	220.000,00	229.900,00	250.591,00
1.7.1.8.05.3.1.03.08	FNDE	15	36.806,40	48.393,60	0,00	238.040,00	248.751,80	271.139,46
1.7.1.8.05.4.0.00.00	Transf. Diretas do FNDE ref. ao Prog. Nac. de		144.330,70	169.611,66	208.000,00	225.056,00	235.183,52	256.350,04
1.7.1.8.05.4.1.00.00	Transferência Diretas do FNDE referente ao		144.330,70	169.611,66	208.000,00	225.056,00	235.183,52	256.350,04
1.7.1.8.05.4.1.01.00	PNATE - Ensino Fundamental		104.294,92	130.142,28	150.000,00	162.300,00	169.603,50	184.867,82
1.7.1.8.05.4.1.01.00	FNDE	15	104.294,92	130.142,28	0,00	110.000,00	114.950,00	125.295,50
1.7.1.8.05.4.1.01.00	FNDE	15	104.294,92	130.142,28	0,00	115.500,00	120.697,50	131.560,28
1.7.1.8.05.4.1.01.00	FNDE	15	104.294,92	130.142,28	0,00	150.000,00	156.750,00	170.857,50
1.7.1.8.05.4.1.01.00	FNDE	15	104.294,92	130.142,28	0,00	162.300,00	169.603,50	184.867,82
1.7.1.8.05.4.1.02.00	PNATE - Ensino Médio		21.853,60	17.956,79	36.000,00	38.952,00	40.704,84	44.368,28
1.7.1.8.05.4.1.02.00	FNDE	15	21.853,60	17.956,79	0,00	36.000,00	36.575,00	39.868,75
1.7.1.8.05.4.1.02.00	FNDE	15	21.853,60	17.956,79	0,00	36.000,00	37.620,00	41.005,80
1.7.1.8.05.4.1.02.00	FNDE	15	21.853,60	17.956,79	0,00	36.750,00	38.403,75	41.860,09
1.7.1.8.05.4.1.02.00	FNDE	15	21.853,60	17.956,79	0,00	38.952,00	40.704,84	44.368,28
1.7.1.8.05.4.1.03.00	PNATE - Ensino Infantil		18.182,18	21.512,59	22.000,00	23.804,00	24.875,18	27.113,95

T. Alves

Página 24 de 43



PREFEITURA MUNICIPAL DE FORMOSA DO RIO PRETO

PRAÇA DA MATRIZ, 22
CENTRO
FORMOSA DO RIO PRETO - BA
C.N.P.J.: 13.654.454/0001-28

Anexo XII, da Lei Orçamentária Anual - Orçamento 2021
Demonstrativo da Evolução da Receita nos últimos 3 anos e sua projeção para os dois anos seguintes
Demonstrativo da Evolução da Receita nos últimos 3 anos e sua

Código	Descrição	Fonte	Realizado	Realizado	Orçado	Orçado	Projeção	
			2018	2019	2020	2021	2022	2023
1.7.1.8.05.4.1.03.00	FNDE	15	18.162,18	21.512,59	0,00	20.000,00	20.900,00	22.781,00
1.7.1.8.05.4.1.03.00	FNDE	15	18.182,18	21.512,59	0,00	21.000,00	21.945,00	23.920,05
1.7.1.8.05.4.1.03.00	FNDE	15	18.182,18	21.512,59	0,00	22.000,00	22.990,00	25.059,10
1.7.1.8.05.4.1.03.00	FNDE	15	18.182,18	21.512,59	0,00	23.804,00	24.875,18	27.113,95
1.7.1.8.05.5.00.00	APOIO FINANCEIRO AO MUNICÍPIO - AFM -		125.887,58	0,00	0,00	0,00	0,00	0,00
1.7.1.8.05.9.0.00.00	Outras Transferências Diretas do Fundo Nacional		0,00	0,00	15.000,00	16.230,00	16.960,35	18.486,78
1.7.1.8.05.9.1.00.00	Outras Transferências Diretas do FNDE		0,00	0,00	15.000,00	16.230,00	16.960,35	18.486,78
1.7.1.8.05.9.1.99.00	Outras Transf. Diretas do Fundo Nac. do		0,00	0,00	15.000,00	16.230,00	16.960,35	18.486,78
1.7.1.8.05.9.1.99.00	FNDE	15	0,00	0,00	0,00	15.000,00	15.675,00	17.085,75
1.7.1.8.05.9.1.99.00	FNDE	15	0,00	0,00	0,00	15.750,00	16.458,75	17.940,04
1.7.1.8.05.9.1.99.00	FNDE	15	0,00	0,00	0,00	16.230,00	16.960,35	18.486,78
1.7.1.8.06.0.0.00.00	Transferência Financeira do ICMS - Desoneração -		181.453,92	0,00	253.575,00	274.368,15	286.714,72	312.519,04
1.7.1.8.06.1.0.00.00	Transferência Financeira do ICMS - Desoneração		181.453,92	0,00	253.575,00	274.368,15	286.714,72	312.519,04
1.7.1.8.06.1.1.00.00	Transferência Financ. do ICMS - Desoneração -		181.453,92	0,00	253.575,00	274.368,15	286.714,72	312.519,04
1.7.1.8.06.1.1.00.00	EDUCAÇÃO 25% .	01	48.992,56	0,00	0,00	62.100,00	232.794,50	70.735,00
1.7.1.8.06.1.1.00.00	EDUCAÇÃO 25% .	01	48.992,56	0,00	0,00	65.205,00	244.434,22	74.271,76
1.7.1.8.06.1.1.00.00	EDUCAÇÃO 25% .	01	48.992,56	0,00	0,00	68.465,25	256.655,94	77.985,34
1.7.1.8.06.1.1.00.00	EDUCAÇÃO 25% .	01	48.992,56	0,00	0,00	74.079,40	277.701,72	84.380,14
1.7.1.8.06.1.1.00.00	RECURSOS ORDINÁRIOS	00	99.799,66	0,00	0,00	126.500,00	235.682,50	144.089,82
1.7.1.8.06.1.1.00.00	RECURSOS ORDINÁRIOS	00	99.799,66	0,00	0,00	132.825,00	247.477,12	151.294,32
1.7.1.8.06.1.1.00.00	RECURSOS ORDINÁRIOS	00	99.799,66	0,00	0,00	139.466,25	259.850,98	158.859,03
1.7.1.8.06.1.1.00.00	RECURSOS ORDINÁRIOS	00	99.799,66	0,00	0,00	150.902,48	281.158,76	171.885,47
1.7.1.8.06.1.1.00.00	SAÚDE 15% .	02	32.661,71	0,00	0,00	41.400,00	231.863,00	47.156,67
1.7.1.8.06.1.1.00.00	SAÚDE 15% .	02	32.661,71	0,00	0,00	43.470,00	243.456,15	49.514,50
1.7.1.8.06.1.1.00.00	SAÚDE 15% .	02	32.661,71	0,00	0,00	45.643,50	255.628,96	51.990,23
1.7.1.8.06.1.1.00.00	SAÚDE 15% .	02	32.661,71	0,00	0,00	49.386,27	276.590,53	56.253,43
1.7.1.8.09.0.0.00.00	Transferências de Recursos. da Complementação		0,00	4.263.491,39	5.400.000,00	5.842.800,00	6.105.726,00	6.655.241,34

T. Neto Página 26 de 43



PREFEITURA MUNICIPAL DE FORMOSA DO RIO PRETO

PRAÇA DA MATRIZ, 22
CENTRO
FORMOSA DO RIO PRETO - BA
C.N.P.J.: 13.554.454/0001-28

Anexo XII, da Lei Orçamentária Anual - Orçamento 2021
Demonstrativo da Evolução da Receita nos últimos 3 anos e sua projeção para os dois anos seguintes
Demonstrativo da Evolução da Receita nos últimos 3 anos e sua

Código	Descrição	Fonte	Realizado	Realizado	Orçado	Orçado	Projeção	
			2018	2019	2020	2021	2022	2023
1.7.1.8.09.1.1.00.01	Transferências de Recursos, da		0,00	4.263.491,39	5.400.000,00	5.842.809,00	6.105.726,00	6.655.241,34
1.7.1.8.09.1.1.00.01	FUNDEB 40%	19	0,00	1.108.507,76	0,00	525.852,00	5.866.463,34	598.971,72
1.7.1.8.09.1.1.00.01	FUNDEB 40%	19	0,00	1.108.507,76	0,00	1.390.116,00	5.409.155,22	1.583.411,63
1.7.1.8.09.1.1.00.01	FUNDEB 40%	19	0,00	1.108.507,76	0,00	1.404.000,00	5.463.180,00	1.599.226,20
1.7.1.8.09.1.1.00.01	FUNDEB 60%	18	0,00	3.154.983,63	0,00	3.956.484,00	5.524.641,78	4.506.633,10
1.7.1.8.09.1.1.00.01	FUNDEB 60%	18	0,00	3.154.983,63	0,00	3.996.000,00	5.579.620,00	4.551.643,80
1.7.1.8.09.1.1.00.01	FUNDEB 60%	18	0,00	3.154.983,63	0,00	5.316.948,00	6.062.062,66	6.056.269,62
1.7.1.8.10.0.0.00.00	Transferências de Convênios da União e de Suas		0,00	0,00	196.450,00	372.852,90	389.662,63	424.732,27
1.7.1.8.10.1.0.00.00	Transferências de Conv. da União para o		0,00	0,00	55.125,00	59.645,25	62.329,29	67.938,92
1.7.1.8.10.1.1.00.00	Transferências de Convênios da União para o		0,00	0,00	55.125,00	59.645,25	62.329,29	67.938,92
1.7.1.8.10.1.1.00.00	SUS	14	0,00	0,00	0,00	50.000,00	52.250,00	56.952,50
1.7.1.8.10.1.1.00.00	SUS	14	0,00	0,00	0,00	52.500,00	54.862,50	59.800,12
1.7.1.8.10.1.1.00.00	SUS	14	0,00	0,00	0,00	55.125,00	57.605,62	62.790,13
1.7.1.8.10.1.1.00.00	SUS	14	0,00	0,00	0,00	59.645,25	62.329,29	67.938,92
1.7.1.8.10.2.0.00.00	Transferências de Conv. da União Destinadas a		0,00	0,00	77.175,00	241.663,35	252.538,20	275.266,64
1.7.1.8.10.2.1.00.00	Transferências de Convênios da União Destin. a		0,00	0,00	77.175,00	241.663,35	252.538,20	275.266,64
1.7.1.8.10.2.1.00.00	FNDE	15	0,00	0,00	0,00	70.000,00	73.150,00	79.733,50
1.7.1.8.10.2.1.00.00	FNDE	15	0,00	0,00	0,00	73.500,00	76.807,50	83.720,18
1.7.1.8.10.2.1.00.00	FNDE	15	0,00	0,00	0,00	77.175,00	80.647,88	87.906,18
1.7.1.8.10.2.1.00.00	FNDE	15	0,00	0,00	0,00	241.663,35	252.538,20	275.266,64
1.7.1.8.10.3.0.00.00	Transferências de Convênios da União a		0,00	0,00	66.150,00	71.574,30	74.795,14	81.526,71
1.7.1.8.10.3.1.00.00	Transferências de Convênios da União a		0,00	0,00	66.150,00	71.574,30	74.795,14	81.526,71
1.7.1.8.10.3.1.00.00	FNAS	29	0,00	0,00	0,00	60.000,00	62.700,00	68.343,00
1.7.1.8.10.3.1.00.00	FNAS	29	0,00	0,00	0,00	63.000,00	65.835,00	71.760,15
1.7.1.8.10.3.1.00.00	FNAS	29	0,00	0,00	0,00	66.150,00	69.126,75	75.348,16
1.7.1.8.10.3.1.00.00	FNAS	29	0,00	0,00	0,00	71.574,30	74.795,14	81.526,71
1.7.1.8.12.0.0.00.00	Transferências de Recursos do Fundo Nacional		0,00	1.070.227,88	1.070.000,00	1.875.130,86	1.959.511,75	2.135.867,81

TOLÉ

Página 20 de 43



PREFEITURA MUNICIPAL DE FORMOSA DO RIO PRETO

PRAÇA DA MATRIZ, 22
CENTRO
FORMOSA DO RIO PRETO - BA
C.N.P.J.: 13.654.454/0001-28

Anexo XII, da Lei Orçamentária Anual - Orçamento 2021
Demonstrativo da Evolução da Receita nos últimos 3 anos e sua projeção para os dois anos seguintes

Demonstrativo da Evolução da Receita nos últimos 3 anos e sua

Código	Descrição	Fonte	Realizado	Realizado	Orçado	Orçado	Projeção	
			2018	2019	2020	2021	2022	2023
1.7.1.8.12.1.0.00.00	Transferências de Recursos do Fundo Nacional		0,00	1.070.227,88	1.070.000,00	1.375.130,86	1.437.011,75	1.566.342,81
1.7.1.8.12.1.0.04.00	Transf. de Recursos-FNAS-Bloco da Proteção		0,00	380.325,00	300.000,00	324.600,00	339.207,00	369.735,63
1.7.1.8.12.1.0.04.01	Componente - Serv. de Convivência e		0,00	380.325,00	300.000,00	324.600,00	339.207,00	369.735,63
1.7.1.8.12.1.0.04.01	FNAS	29	0,00	380.325,00	0,00	300.000,00	313.500,00	341.715,00
1.7.1.8.12.1.0.04.01	FNAS	29	0,00	380.325,00	0,00	324.600,00	339.207,00	369.735,63
1.7.1.8.12.1.1.02.01	Componente - Piso Fixo de Média		0,00	84.500,00	80.000,00	86.560,00	90.455,20	98.596,17
1.7.1.8.12.1.1.02.01	FNAS	29	0,00	84.500,00	0,00	80.000,00	83.600,00	91.124,00
1.7.1.8.12.1.1.02.01	FNAS	29	0,00	84.500,00	0,00	86.560,00	90.455,20	98.596,17
1.7.1.8.12.1.1.02.01	FNAS	29	0,00	84.500,00	0,00	160.000,00	167.200,00	182.248,00
1.7.1.8.12.1.1.04.02	Componente - Piso Básico Variável III - Equipe		0,00	0,00	10.000,00	10.820,00	11.306,90	12.324,52
1.7.1.8.12.1.1.04.02	FNAS	29	0,00	0,00	0,00	10.000,00	10.450,00	11.380,50
1.7.1.8.12.1.1.04.02	FNAS	29	0,00	0,00	0,00	10.820,00	11.306,90	12.324,52
1.7.1.8.12.1.1.04.02	FNAS	29	0,00	0,00	0,00	40.000,00	41.800,00	45.562,00
1.7.1.8.12.1.1.04.03	Componente - Piso Básico Fixo		0,00	184.800,00	130.000,00	140.660,00	146.989,70	160.218,77
1.7.1.8.12.1.1.04.03	FNAS	29	0,00	184.800,00	0,00	100.000,00	104.500,00	113.905,00
1.7.1.8.12.1.1.04.03	FNAS	29	0,00	184.800,00	0,00	130.000,00	135.850,00	148.076,50
1.7.1.8.12.1.1.04.03	FNAS	29	0,00	184.800,00	0,00	140.660,00	146.989,70	160.218,77
1.7.1.8.12.1.1.04.04	Apoio Financeiro ao Bloco de apoio a		0,00	0,00	50.000,00	54.100,00	56.534,50	61.622,60
1.7.1.8.12.1.1.04.04	FNAS	29	0,00	0,00	0,00	50.000,00	52.250,00	56.952,50
1.7.1.8.12.1.1.04.04	FNAS	29	0,00	0,00	0,00	54.100,00	56.534,50	61.622,60
1.7.1.8.12.1.1.04.04	FNAS	29	0,00	0,00	0,00	120.000,00	125.400,00	136.686,00
1.7.1.8.12.1.1.05.01	Componente - Índice de Gestão		0,00	36.207,36	50.000,00	54.100,00	56.534,50	61.622,60
1.7.1.8.12.1.1.05.01	FNAS	29	0,00	36.207,36	0,00	50.000,00	52.250,00	56.952,50
1.7.1.8.12.1.1.05.01	FNAS	29	0,00	36.207,36	0,00	54.100,00	56.534,50	61.622,60
1.7.1.8.12.1.1.05.01	FNAS	29	0,00	36.207,36	0,00	80.000,00	83.600,00	91.124,00
1.7.1.8.12.1.1.06.01	Índice de Gestão Descentralizada - IGDBF		0,00	139.172,52	150.000,00	162.300,00	169.603,50	184.867,82

TJMB

Página 27 de 45



PREFEITURA MUNICIPAL DE FORMOSA DO RIO PRETO

PRAÇA DA MATRIZ, 22
CENTRO
FORMOSA DO RIO PRETO - BA
C.N.P.J.: 13.654.454/0001-28

Anexo XII, da Lei Orçamentária Anual - Orçamento 2021
Demonstrativo da Evolução da Receita nos últimos 3 anos e sua projeção para os dois anos seguintes
Demonstrativo da Evolução da Receita nos últimos 3 anos e sua

Código	Descrição	Fonte	Realizado	Realizado	Orçado	Orçado	Projeção	
			2018	2019	2020	2021	2022	2023
1.7.1.8.12.1.1.06.01	FNAS	29	0,00	139.172,52	0,00	120.000,00	125.400,00	136.686,00
1.7.1.8.12.1.1.06.01	FNAS	29	0,00	139.172,52	0,00	150.000,00	156.750,00	170.657,50
1.7.1.8.12.1.1.06.01	FNAS	29	0,00	139.172,52	0,00	162.300,00	169.603,50	184.867,82
1.7.1.8.12.1.1.99.01	Serv. de Convivência e Fortalecimento de		0,00	18.225,00	50.000,00	54.100,00	56.534,50	61.622,60
1.7.1.8.12.1.1.99.01	FNAS	29	0,00	18.225,00	0,00	50.000,00	52.250,00	56.952,50
1.7.1.8.12.1.1.99.01	FNAS	29	0,00	18.225,00	0,00	54.100,00	56.534,50	61.622,60
1.7.1.8.12.1.1.99.01	FNAS	29	0,00	18.225,00	0,00	180.000,00	188.100,00	205.029,00
1.7.1.8.12.1.1.99.02	Programa Primeira Infância no SUAS		0,00	226.998,00	250.000,00	487.890,86	509.845,95	555.732,08
1.7.1.8.12.1.1.99.02	FNAS	29	0,00	226.998,00	0,00	70.000,00	73.150,00	79.733,50
1.7.1.8.12.1.1.99.02	FNAS	29	0,00	226.998,00	0,00	250.000,00	261.250,00	284.762,50
1.7.1.8.12.1.1.99.02	FNAS	29	0,00	226.998,00	0,00	487.890,86	509.845,95	555.732,08
1.7.1.8.12.9.9.00.03	Outras Transferencia FNAS		0,00	0,00	0,00	500.000,00	522.500,00	569.525,00
1.7.1.8.12.9.9.01.01	Receita COVID_19		0,00	0,00	0,00	500.000,00	522.500,00	569.525,00
1.7.1.8.12.9.9.01.01	FNAS	29	0,00	0,00	0,00	500.000,00	522.500,00	569.525,00
1.7.1.8.99.0.0.00.00	Outras Transferências da União		25.036,59	1.140.136,13	20.000,00	21.640,00	22.613,80	24.649,04
1.7.1.8.99.1.0.00.00	Outras Transferências da União		25.036,59	1.140.136,13	20.000,00	21.640,00	22.613,80	24.649,04
1.7.1.8.99.1.1.02.00	REN - Fundo de Rendimento		25.036,59	23.120,04	20.000,00	21.640,00	22.613,80	24.649,04
1.7.1.8.99.1.1.02.00	RECURSOS ORDINÁRIOS	00	25.036,59	23.120,04	0,00	20.000,00	20.900,00	22.781,00
1.7.1.8.99.1.1.02.00	RECURSOS ORDINÁRIOS	00	25.036,59	23.120,04	0,00	21.640,00	22.613,80	24.649,04
1.7.1.8.99.1.1.03.00	Cessão onerosa Pré-sal		0,00	1.117.016,09	0,00	0,00	0,00	0,00
1.7.2.0.00.0.0.00.00	Transferências dos Estados e do Distrito Federal e		60.191.086,28	64.041.808,84	60.804.000,00	75.627.328,00	79.030.557,76	86.143.307,96
1.7.2.8.00.0.0.00.00	Transferências dos Estados - Específica E/M		60.191.086,28	64.041.808,84	60.804.000,00	75.627.328,00	79.030.557,76	86.143.307,96
1.7.2.8.01.0.0.00.00	Participação na Receita dos Estados		59.758.089,52	63.460.512,22	60.050.000,00	74.811.500,00	78.178.017,50	85.214.039,08
1.7.2.8.01.1.0.00.00	Cota-Parte do ICMS		58.408.156,79	62.186.191,75	58.500.000,00	73.000.000,00	76.285.000,00	83.150.650,00
1.7.2.8.01.1.1.00.00	Cota-Parte do ICMS - Principal		58.408.156,79	62.186.191,75	58.500.000,00	73.000.000,00	76.285.000,00	83.150.650,00

Taxo

Página 28 de 43



PREFEITURA MUNICIPAL DE FORMOSA DO RIO PRETO

PRAÇA DA MATRIZ, 22
CENTRO
FORMOSA DO RIO PRETO - BA
C.N.P.J.: 13.654.454/0001-28

Anexo XII, da Lei Orçamentária Anual - Orçamento 2021
Demonstrativo da Evolução da Receita nos últimos 3 anos e sua projeção para os dois anos seguintes
Demonstrativo da Evolução da Receita nos últimos 3 anos e sua

Código	Descrição	Fonte	Realizado	Realizado	Orçado	Orçado	Projeção	
			2018	2019			2020	2021
1.7.2.8.01.1.1.00.00	EDUCAÇÃO 25%	01	7.008.978,81	7.462.343,01	0,00	6.360.000,00	53.286.200,00	7.244.358,00
1.7.2.8.01.1.1.00.00	EDUCAÇÃO 25%	01	7.008.978,81	7.462.343,01	0,00	6.678.000,00	55.950.510,00	7.606.575,90
1.7.2.8.01.1.1.00.00	EDUCAÇÃO 25%	01	7.008.978,81	7.462.343,01	0,00	7.020.000,00	58.815.900,00	7.966.131,00
1.7.2.8.01.1.1.00.00	EDUCAÇÃO 25%	01	7.008.978,81	7.462.343,01	0,00	8.760.000,00	73.394.200,00	9.978.078,00
1.7.2.8.01.1.1.00.00	RECURSOS ORDINÁRIOS	00	41.469.791,32	44.152.195,14	0,00	37.630.000,00	54.693.350,00	42.862.451,50
1.7.2.8.01.1.1.00.00	RECURSOS ORDINÁRIOS	00	41.469.791,32	44.152.195,14	0,00	39.511.500,00	57.428.017,50	45.005.574,08
1.7.2.8.01.1.1.00.00	RECURSOS ORDINÁRIOS	00	41.469.791,32	44.152.195,14	0,00	41.535.000,00	60.359.075,00	47.310.441,75
1.7.2.8.01.1.1.00.00	RECURSOS ORDINÁRIOS	00	41.469.791,32	44.152.195,14	0,00	51.830.000,00	75.332.350,00	59.036.961,50
1.7.2.8.01.1.1.00.00	SAÚDE 15%	02	9.929.386,65	10.571.652,60	0,00	9.010.000,00	53.406.450,00	10.262.840,50
1.7.2.8.01.1.1.00.00	SAÚDE 15%	02	9.929.386,65	10.571.652,60	0,00	9.460.500,00	56.075.722,50	10.775.982,52
1.7.2.8.01.1.1.00.00	SAÚDE 15%	02	9.929.386,65	10.571.652,60	0,00	9.945.000,00	58.947.525,00	11.327.852,25
1.7.2.8.01.1.1.00.00	SAÚDE 15%	02	9.929.386,65	10.571.652,60	0,00	12.410.000,00	73.558.450,00	14.135.610,50
1.7.2.8.01.2.0.00.00	Cota-Parte do IPVA		640.587,26	760.867,46	800.000,00	1.000.000,00	1.045.000,00	1.139.050,00
1.7.2.8.01.2.1.00.00	Cota-Parte do IPVA - Principal		640.587,26	760.867,46	800.000,00	1.000.000,00	1.045.000,00	1.139.050,00
1.7.2.8.01.2.1.00.00	EDUCAÇÃO 25%	01	44.841,11	53.260,72	0,00	45.500,00	652.047,50	51.826,78
1.7.2.8.01.2.1.00.00	EDUCAÇÃO 25%	01	44.841,11	53.260,72	0,00	47.775,00	684.649,88	54.418,11
1.7.2.8.01.2.1.00.00	EDUCAÇÃO 25%	01	44.841,11	53.260,72	0,00	56.000,00	802.520,00	63.788,80
1.7.2.8.01.2.1.00.00	EDUCAÇÃO 25%	01	44.841,11	53.260,72	0,00	70.000,00	1.003.150,00	79.733,50
1.7.2.8.01.2.1.00.00	RECURSOS ORDINÁRIOS	00	493.252,19	585.867,94	0,00	500.500,00	672.522,50	570.094,52
1.7.2.8.01.2.1.00.00	RECURSOS ORDINÁRIOS	00	493.252,19	585.867,94	0,00	525.525,00	706.148,62	598.599,25
1.7.2.8.01.2.1.00.00	RECURSOS ORDINÁRIOS	00	493.252,19	585.867,94	0,00	616.000,00	827.720,00	701.854,80
1.7.2.8.01.2.1.00.00	RECURSOS ORDINÁRIOS	00	493.252,19	585.867,94	0,00	770.000,00	1.034.650,00	877.068,50
1.7.2.8.01.2.1.00.00	SAÚDE 15%	02	102.493,96	121.738,79	0,00	104.000,00	654.680,00	118.461,20
1.7.2.8.01.2.1.00.00	SAÚDE 15%	02	102.493,96	121.738,79	0,00	109.200,00	687.414,00	124.384,26
1.7.2.8.01.2.1.00.00	SAÚDE 15%	02	102.493,96	121.738,79	0,00	128.000,00	805.760,00	145.798,40
1.7.2.8.01.2.1.00.00	SAÚDE 15%	02	102.493,96	121.738,79	0,00	180.000,00	1.007.200,00	182.248,00
1.7.2.8.01.3.0.00.00	Cota-Parte do IPI - Municípios		484.360,64	487.285,16	540.000,00	584.280,00	610.572,60	665.524,13
1.7.2.8.01.3.1.00.00	Cota-Parte do IPI - Municípios - Principal		484.360,64	487.285,16	540.000,00	584.280,00	610.572,60	665.524,13

Handwritten signature



PREFEITURA MUNICIPAL DE FORMOSA DO RIO PRETO

PRAÇA DA MATRIZ, 22
CENTRO
FORMOSA DO RIO PRETO - BA
C.N.P.J.: 13.654.454/0001-28

Anexo XII, da Lei Orçamentária Anual - Orçamento 2021
Demonstrativo da Evolução da Receita nos últimos 3 anos e sua projeção para os dois anos seguintes
Demonstrativo de Evolução da Receita nos últimos 3 anos e sua

Código	Descrição	Fonte	Realizado	Realizado	Orçado	Orçado	Projeção	
			2018	2019	2020	2021	2022	2023
1.7.2.8.01.3.1.00.00	RECURSOS ORDINÁRIOS	00	484.360,64	487.285,16	0,00	510.000,00	532.950,00	580.915,50
1.7.2.8.01.3.1.00.00	RECURSOS ORDINÁRIOS	00	484.360,64	487.285,16	0,00	535.500,00	559.597,50	609.951,28
1.7.2.8.01.3.1.00.00	RECURSOS ORDINÁRIOS	00	484.360,64	487.285,16	0,00	540.000,00	564.300,00	615.087,00
1.7.2.8.01.3.1.00.00	RECURSOS ORDINÁRIOS	00	484.360,64	487.285,16	0,00	584.260,00	610.572,60	665.524,13
1.7.2.8.01.4.0.00.00	Cota-Parte da Contribuição de Intervenção no		43.474,43	26.167,85	60.000,00	64.920,00	67.841,40	73.947,13
1.7.2.8.01.4.1.00.00	Cota-Parte da CIDE - Principal		43.474,43	26.167,85	60.000,00	64.920,00	67.841,40	73.947,13
1.7.2.8.01.4.1.00.00	CIDE	16	43.474,43	26.167,85	0,00	60.000,00	62.700,00	68.343,00
1.7.2.8.01.4.1.00.00	CIDE	16	43.474,43	26.167,85	0,00	63.000,00	65.835,00	71.760,15
1.7.2.8.01.4.1.00.00	CIDE	16	43.474,43	26.167,85	0,00	64.920,00	67.841,40	73.947,13
1.7.2.8.01.5.0.00.00	Outras Participações na Receita dos Estados		181.510,40	0,00	150.000,00	162.300,00	169.603,50	184.867,82
1.7.2.8.01.5.1.00.00	Outras Participações na Receita dos Estados -		181.510,40	0,00	150.000,00	162.300,00	169.603,50	184.867,82
1.7.2.8.01.5.1.01.00	Fundo de Investimento Econômico Social da		0,00	0,00	100.000,00	108.200,00	113.069,00	123.245,21
1.7.2.8.01.5.1.01.00	F I E S	30	0,00	0,00	0,00	100.000,00	104.500,00	113.905,00
1.7.2.8.01.5.1.01.00	F I E S	30	0,00	0,00	0,00	108.200,00	113.069,00	123.245,21
1.7.2.8.01.5.1.01.00	F I E S	30	0,00	0,00	0,00	500.000,00	522.500,00	569.525,00
1.7.2.8.01.5.1.01.00	F I E S	30	0,00	0,00	0,00	525.000,00	548.625,00	598.001,25
1.7.2.8.01.5.1.02.00	Fundo de Cultura da Bahia-FCBA (Lei		181.510,40	0,00	50.000,00	54.100,00	56.534,50	61.622,60
1.7.2.8.01.5.1.02.00	FCBA - Fundo de Cultura do Estado da Bahia	10	181.510,40	0,00	0,00	50.000,00	52.250,00	56.952,50
1.7.2.8.01.5.1.02.00	FCBA - Fundo de Cultura do Estado da Bahia	10	181.510,40	0,00	0,00	52.500,00	54.862,50	59.800,12
1.7.2.8.01.5.1.02.00	FCBA - Fundo de Cultura do Estado da Bahia	10	181.510,40	0,00	0,00	54.100,00	56.534,50	61.622,60
1.7.2.8.03.0.0.00.00	Transf. de Rec. do Estado para Prog. de Saúde -		210.576,00	349.811,50	400.000,00	432.800,00	452.276,00	492.980,84
1.7.2.8.03.1.0.00.00	Transf. de Rec. do Estado para Prog. de Saúde -		210.576,00	349.811,50	400.000,00	432.800,00	452.276,00	492.980,84
1.7.2.8.03.1.1.00.00	Transf. de Rec. do Estado para Prog. de Saúde -		210.576,00	349.811,50	400.000,00	432.800,00	452.276,00	492.980,84
1.7.2.8.03.1.1.01.00	Programa Saúde da Família - Incentivo Estadual		123.000,00	163.500,00	170.000,00	183.940,00	192.217,30	209.516,86

Tout
Página 30 de 45



PREFEITURA MUNICIPAL DE FORMOSA DO RIO PRETO

PRAÇA DA MATRIZ, 22
CENTRO
FORMOSA DO RIO PRETO - BA
C.N.P.J.: 13.654.454/0001-28

Anexo XII, da Lei Orçamentária Anual - Orçamento 2021
Demonstrativo da Evolução da Receita nos últimos 3 anos e sua projeção para os dois anos seguintes
Demonstrativo da Evolução da Receita nos últimos 3 anos e sua

Código	Descrição	Fonte	Realizado	Realizado	Orçado	Orçado	Projeção	
			2018	2019	2020	2021	2022	2023
1.7.2.8.03.1.1.01.00	SUS	14	123.000,00	163.500,00	0,00	75.000,00	78.375,00	85.428,75
1.7.2.8.03.1.1.01.00	SUS	14	123.000,00	163.500,00	0,00	78.750,00	82.293,75	89.700,19
1.7.2.8.03.1.1.01.00	SUS	14	123.000,00	163.500,00	0,00	170.000,00	177.650,00	193.638,50
1.7.2.8.03.1.1.01.00	SUS	14	123.000,00	163.500,00	0,00	183.940,00	192.217,30	209.516,86
1.7.2.8.03.1.1.02.00	SAMU - Incentivo Estadual		87.676,00	186.311,50	230.000,00	248.860,00	250.058,70	283.463,98
1.7.2.8.03.1.1.02.00	SUS	14	87.676,00	186.311,50	0,00	230.000,00	240.350,00	261.961,50
1.7.2.8.03.1.1.02.00	SUS	14	87.676,00	186.311,50	0,00	248.860,00	260.058,70	283.463,98
1.7.2.8.10.0.0.00.00	Transf. de Convênios dos Estados e do Distrito		86.335,87	96.610,94	170.000,00	183.940,00	192.217,30	209.516,86
1.7.2.8.10.1.0.00.00	Transferências de Convênio dos Estados para o		0,00	0,00	50.000,00	54.100,00	56.534,50	61.622,60
1.7.2.8.10.1.1.00.00	Transferências de Convênio dos Estados para		0,00	0,00	50.000,00	54.100,00	56.534,50	61.622,60
1.7.2.8.10.1.1.00.00	SUS	14	0,00	0,00	0,00	60.000,00	52.250,00	56.952,50
1.7.2.8.10.1.1.00.00	SUS	14	0,00	0,00	0,00	52.500,00	54.862,50	59.800,12
1.7.2.8.10.1.1.00.00	SUS	14	0,00	0,00	0,00	54.100,00	56.534,50	61.622,60
1.7.2.8.10.2.0.00.00	Transferências de Convênio dos Estados a		86.335,87	96.610,94	70.000,00	75.740,00	79.148,30	86.271,65
1.7.2.8.10.2.1.00.00	Transferências de Convênio dos Estados a		86.335,87	96.610,94	70.000,00	75.740,00	79.148,30	86.271,65
1.7.2.8.10.2.1.01.00	PETE/BA - Programa Transp. Escolar		86.335,87	96.610,94	30.000,00	32.460,00	33.920,70	36.973,56
1.7.2.8.10.2.1.01.00	OUTROS CONVÊNIOS-EDUCAÇÃO	22	86.335,87	96.610,94	0,00	30.000,00	31.350,00	34.171,50
1.7.2.8.10.2.1.01.00	OUTROS CONVÊNIOS-EDUCAÇÃO	22	86.335,87	96.610,94	0,00	32.460,00	33.920,70	36.973,56
1.7.2.8.10.2.1.01.00	OUTROS CONVÊNIOS-EDUCAÇÃO	22	86.335,87	96.610,94	0,00	75.000,00	78.375,00	85.428,75
1.7.2.8.10.2.1.01.00	OUTROS CONVÊNIOS-EDUCAÇÃO	22	86.335,87	96.610,94	0,00	78.750,00	82.293,75	89.700,19
1.7.2.8.10.2.1.02.00	Transf. do TOPA		0,00	0,00	20.000,00	21.640,00	22.613,80	24.649,04
1.7.2.8.10.2.1.02.00	OUTROS CONVÊNIOS-EDUCAÇÃO	22	0,00	0,00	0,00	20.000,00	20.900,00	22.781,00
1.7.2.8.10.2.1.02.00	OUTROS CONVÊNIOS-EDUCAÇÃO	22	0,00	0,00	0,00	21.640,00	22.613,80	24.649,04
1.7.2.8.10.2.1.02.00	OUTROS CONVÊNIOS-EDUCAÇÃO	22	0,00	0,00	0,00	25.000,00	26.125,00	28.475,25
1.7.2.8.10.2.1.02.00	OUTROS CONVÊNIOS-EDUCAÇÃO	22	0,00	0,00	0,00	26.250,00	27.431,25	29.900,06
1.7.2.8.10.2.1.03.00	Outros convênios da Educação c/ Estado		0,00	0,00	20.000,00	21.640,00	22.613,80	24.649,04

TOLTE



PREFEITURA MUNICIPAL DE FORMOSA DO RIO PRETO

PRAÇA DA MATRIZ, 22
CENTRO
FORMOSA DO RIO PRETO - BA
C.N.P.J.: 13.654.454/0001-28

Anexo XII, da Lei Orçamentária Anual - Orçamento 2021
Demonstrativo da Evolução da Receita nos últimos 3 anos e sua projeção para os dois anos seguintes
Demonstrativo da Evolução da Receita nos últimos 3 anos e sua

Código	Descrição	Fonte	Realizado	Realizado	Orçado	Orçado	Projeção	
			2018	2019	2020	2021	2022	2023
1.7.2.8.10.2.1.03.00	OUTROS CONVÊNIO-EDUCAÇÃO	22	0,00	0,00	0,00	20.000,00	20.900,00	22.781,00
1.7.2.8.10.2.1.03.00	OUTROS CONVÊNIO-EDUCAÇÃO	22	0,00	0,00	0,00	21.640,00	22.613,80	24.649,04
1.7.2.8.10.2.1.03.00	OUTROS CONVÊNIO-EDUCAÇÃO	22	0,00	0,00	0,00	100.000,00	104.500,00	113.905,00
1.7.2.8.10.2.1.03.00	OUTROS CONVÊNIO-EDUCAÇÃO	22	0,00	0,00	0,00	105.000,00	109.725,00	119.600,25
1.7.2.8.10.9.0.00.00	Outras Transferências de Convênio dos Estados		0,00	0,00	50.000,00	54.100,00	56.534,50	61.622,60
1.7.2.8.10.9.1.00.00	Outras Transferências de Convênio dos		0,00	0,00	50.000,00	54.100,00	56.534,50	61.622,60
1.7.2.8.10.9.1.00.00	OUTROS CONVÊNIO	24	0,00	0,00	0,00	50.000,00	52.250,00	56.952,50
1.7.2.8.10.9.1.00.00	OUTROS CONVÊNIO	24	0,00	0,00	0,00	54.100,00	56.534,50	61.622,60
1.7.2.8.10.9.1.00.00	OUTROS CONVÊNIO	24	0,00	0,00	0,00	100.000,00	104.500,00	113.905,00
1.7.2.8.10.9.1.00.00	OUTROS CONVÊNIO	24	0,00	0,00	0,00	105.000,00	109.725,00	119.600,25
1.7.2.8.99.0.0.00.00	Outras Transferências dos Estados		135.984,89	134.874,18	184.000,00	199.088,00	208.046,96	226.771,19
1.7.2.8.99.1.0.00.00	Outras Transferências dos Estados		40.130,00	74.426,00	184.000,00	199.088,00	208.046,96	226.771,19
1.7.2.8.99.1.1.00.00	Outras Transferências dos Estados - Principal		40.130,00	74.426,00	184.000,00	199.088,00	208.046,96	226.771,19
1.7.2.8.99.1.1.01.00	Transf. de Rec. do Fundo Estadual de		40.130,00	74.426,00	184.000,00	199.088,00	208.046,96	226.771,19
1.7.2.8.99.1.1.01.01	PBF - Piso Básico Fixo - CRAS		20.539,00	31.644,00	64.000,00	69.248,00	72.364,16	78.876,93
1.7.2.8.99.1.1.01.01	FEAS - Fundo Estadual de Assist. Social	28	20.539,00	31.644,00	0,00	20.000,00	20.900,00	22.781,00
1.7.2.8.99.1.1.01.01	FEAS - Fundo Estadual de Assist. Social	28	20.539,00	31.644,00	0,00	21.000,00	21.945,00	23.920,05
1.7.2.8.99.1.1.01.01	FEAS - Fundo Estadual de Assist. Social	28	20.539,00	31.644,00	0,00	64.000,00	66.880,00	72.899,20
1.7.2.8.99.1.1.01.01	FEAS - Fundo Estadual de Assist. Social	28	20.539,00	31.644,00	0,00	69.248,00	72.364,16	78.876,93
1.7.2.8.99.1.1.01.02	PBV II - Piso Básico Variável II - CRAS		1.591,00	3.182,00	50.000,00	54.100,00	56.534,50	61.622,60
1.7.2.8.99.1.1.01.02	FEAS - Fundo Estadual de Assist. Social	28	1.591,00	3.182,00	0,00	50.000,00	52.250,00	56.952,50
1.7.2.8.99.1.1.01.02	FEAS - Fundo Estadual de Assist. Social	28	1.591,00	3.182,00	0,00	54.100,00	56.534,50	61.622,60
1.7.2.8.99.1.1.01.02	FEAS - Fundo Estadual de Assist. Social	28	1.591,00	3.182,00	0,00	60.000,00	62.700,00	68.343,00
1.7.2.8.99.1.1.01.02	FEAS - Fundo Estadual de Assist. Social	28	1.591,00	3.182,00	0,00	63.000,00	65.835,00	71.760,15
1.7.2.8.99.1.1.01.03	PFMC - Piso Fixo Média Complexidade		18.000,00	39.600,00	50.000,00	54.100,00	56.534,50	61.622,60

Tolito

Página 32 de 43



PREFEITURA MUNICIPAL DE FORMOSA DO RIO PRETO

PRAÇA DA MATRIZ, 22
CENTRO
FORMOSA DO RIO PRETO - BA
C.N.P.J.: 13.854.454/0001-28

Anexo XII, da Lei Orçamentária Anual - Orçamento 2021
Demonstrativo da Evolução da Receita nos últimos 3 anos e sua projeção para os dois anos seguintes

Demonstrativo da Evolução da Receita nos Últimos 3 anos e sua

Código	Descrição	Fonte	Realizado	Realizado	Orçado	Orçado	Projeção	
			2018	2019	2020	2021	2022	2023
1.7.2.8.99.1.1.01.03	FEAS - Fundo Estadual de Assist. Social	28	18.000,00	39.600,00	0,00	50.000,00	52.250,00	56.952,50
1.7.2.8.99.1.1.01.03	FEAS - Fundo Estadual de Assist. Social	28	18.000,00	39.600,00	0,00	54.100,00	56.534,50	61.622,60
1.7.2.8.99.1.1.01.03	FEAS - Fundo Estadual de Assist. Social	28	18.000,00	39.600,00	0,00	60.000,00	62.700,00	68.343,00
1.7.2.8.99.1.1.01.03	FEAS - Fundo Estadual de Assist. Social	28	18.000,00	39.600,00	0,00	63.000,00	65.835,00	71.760,15
1.7.2.8.99.1.1.01.99	Outras Transf. do FEAS		0,00	0,00	20.000,00	21.640,00	22.613,80	24.649,04
1.7.2.8.99.1.1.01.99	FEAS - Fundo Estadual de Assist. Social	28	0,00	0,00	0,00	20.000,00	20.900,00	22.781,00
1.7.2.8.99.1.1.01.99	FEAS - Fundo Estadual de Assist. Social	28	0,00	0,00	0,00	21.640,00	22.613,80	24.649,04
1.7.2.8.99.1.1.01.99	FEAS - Fundo Estadual de Assist. Social	28	0,00	0,00	0,00	60.000,00	62.700,00	68.343,00
1.7.2.8.99.1.1.01.99	FEAS - Fundo Estadual de Assist. Social	28	0,00	0,00	0,00	63.000,00	65.835,00	71.760,15
1.7.2.8.99.2.1.01.00	Outras Receitas do Estado Educação		95.854,88	60.448,18	0,00	0,00	0,00	0,00
1.7.5.0.00.0.0.00.00	Transferências de Outras Instituições Públicas		16.652.238,31	13.807.879,96	13.800.000,00	14.931.600,00	15.603.522,00	17.007.838,98
1.7.5.8.00.0.0.00.00	Transferências de Outras Instituições Públicas -		16.652.238,31	13.807.879,96	13.800.000,00	14.931.600,00	15.603.522,00	17.007.838,98
1.7.5.8.01.0.0.00.00	Transferências de Recursos do FUNDEB		16.652.238,31	13.807.879,96	13.800.000,00	14.931.600,00	15.603.522,00	17.007.838,98
1.7.5.8.01.1.0.00.00	Transferências de Recursos do FUNDEB		12.886.127,15	13.807.879,96	13.800.000,00	14.931.600,00	15.603.522,00	17.007.838,98
1.7.5.8.01.1.1.00.00	Transferências de Recursos do FUNDEB		12.886.127,15	13.807.879,96	13.800.000,00	14.931.600,00	15.603.522,00	17.007.838,98
1.7.5.8.01.1.1.00.00	FUNDEB 40%	19	3.221.531,79	3.451.969,99	0,00	1.194.528,00	14.985.353,76	1.360.627,12
1.7.5.8.01.1.1.00.00	FUNDEB 40%	19	3.221.531,79	3.451.969,99	0,00	2.675.000,00	11.629.375,00	3.274.768,75
1.7.5.8.01.1.1.00.00	FUNDEB 40%	19	3.221.531,79	3.451.969,99	0,00	3.018.750,00	12.210.843,75	3.438.507,19
1.7.5.8.01.1.1.00.00	FUNDEB 40%	19	3.221.531,79	3.451.969,99	0,00	3.450.000,00	13.955.250,00	3.929.722,50
1.7.5.8.01.1.1.00.00	FUNDEB 60%	18	9.664.595,36	10.355.909,97	0,00	8.625.000,00	11.888.125,00	9.824.306,25
1.7.5.8.01.1.1.00.00	FUNDEB 60%	18	9.664.595,36	10.355.909,97	0,00	9.056.250,00	12.482.531,25	10.315.521,56
1.7.5.8.01.1.1.00.00	FUNDEB 60%	18	9.664.595,36	10.355.909,97	0,00	10.350.000,00	14.265.760,00	11.789.167,50
1.7.5.8.01.1.1.00.00	FUNDEB 60%	18	9.664.595,36	10.355.909,97	0,00	13.737.072,00	15.549.768,24	15.647.211,86
1.7.5.8.01.2.0.00.00	Transferências de Recursos. da		3.766.111,16	0,00	0,00	0,00	0,00	0,00
1.7.5.8.01.2.1.00.00	Transferências de Recursos. da		3.766.111,16	0,00	0,00	0,00	0,00	0,00
1.7.5.8.01.2.1.00.00	FUNDEB 40%	19	979.188,90	0,00	0,00	1.323.920,00	5.151.576,40	1.508.011,08
1.7.5.8.01.2.1.00.00	FUNDEB 60%	18	2.786.922,26	0,00	0,00	3.768.080,00	5.261.563,60	4.292.031,52

T.M.C.

Página 33 de 43



PREFEITURA MUNICIPAL DE FORMOSA DO RIO PRETO

PRAÇA DA MATRIZ, 22
CENTRO
FORMOSA DO RIO PRETO - BA
C.N.P.J.: 13.654.454/0001-28

Anexo XII, da Lei Orçamentária Anual - Orçamento 2021
Demonstrativo da Evolução da Receita nos últimos 3 anos e sua projeção para os dois anos seguintes

Demonstrativo da Evolução da Receita nos últimos 3 anos e sua

Código	Descrição	Fonte	Realizado	Realizado	Orçado	Orçado	Projeção	
			2018	2019	2020	2021	2022	2023
1.9.0.0.00.0.0.00.00	Outras Receitas Correntes		37.309,95	85.685,31	81.000,00	92.642,00	96.810,89	105.523,87
1.9.1.0.00.0.0.00.00	Multas Administrativas, Contratuais e Judiciais		12.351,36	11.949,60	2.000,00	7.164,00	7.486,38	8.160,15
1.9.1.0.01.0.0.00.00	Multas Previstas em Legislação Específica		0,00	0,00	2.000,00	2.164,00	2.261,38	2.464,90
1.9.1.0.01.1.0.00.00	Multas Previstas em Legislação Específica		0,00	0,00	2.000,00	2.164,00	2.261,38	2.464,90
1.9.1.0.01.1.3.01.00	Multas Previstas em Legislação Específica -		0,00	0,00	2.000,00	2.164,00	2.261,38	2.464,90
1.9.1.0.01.1.3.01.00	Receita da Dívida Ativa por Infração		0,00	0,00	2.000,00	2.164,00	2.261,38	2.464,90
1.9.1.0.01.1.3.01.00	RECURSOS ORDINÁRIOS	00	0,00	0,00	0,00	2.000,00	2.090,00	2.278,10
1.9.1.0.01.1.3.01.00	RECURSOS ORDINÁRIOS	00	0,00	0,00	0,00	2.100,00	2.194,50	2.392,00
1.9.1.0.01.1.3.01.00	RECURSOS ORDINÁRIOS	00	0,00	0,00	0,00	2.164,00	2.261,38	2.464,90
1.9.1.0.07.0.0.00.00	Multas Aplicadas pelos Tribunais de Contas		12.351,36	11.949,60	0,00	5.000,00	5.225,00	5.695,25
1.9.1.0.07.1.0.00.00	Multas Aplicadas pelos Tribunais de Contas		12.351,36	11.949,60	0,00	5.000,00	5.225,00	5.695,25
1.9.1.0.07.1.1.00.00	Multas Aplicadas pelos Tribunais de Contas -		1.030,00	6.406,00	0,00	5.000,00	5.225,00	5.695,25
1.9.1.0.07.1.1.00.00	RECURSOS ORDINÁRIOS	00	1.030,00	6.406,00	0,00	5.000,00	5.225,00	5.695,25
1.9.1.0.07.1.2.01.00	Multas/Juros TCM		11.321,36	5.543,60	0,00	0,00	0,00	0,00
1.9.2.0.00.0.0.00.00	Indenizações, Restituições e Ressarcimentos		2.537,45	2.322,94	21.000,00	22.722,00	23.744,49	25.881,49
1.9.2.1.00.0.0.00.00	Indenizações		0,00	0,00	5.000,00	5.410,00	5.653,45	6.162,26
1.9.2.1.99.0.0.00.00	Agrega rec. recebidos como ressarcimento por		0,00	0,00	5.000,00	5.410,00	5.653,45	6.162,26
1.9.2.1.99.1.0.00.00	Outras Indenizações		0,00	0,00	5.000,00	5.410,00	5.653,45	6.162,26
1.9.2.1.99.1.1.00.00	Outras Indenizações - Principal		0,00	0,00	5.000,00	5.410,00	5.653,45	6.162,26
1.9.2.1.99.1.1.00.00	RECURSOS ORDINÁRIOS	00	0,00	0,00	0,00	2.000,00	2.090,00	2.278,10
1.9.2.1.99.1.1.00.00	RECURSOS ORDINÁRIOS	00	0,00	0,00	0,00	2.100,00	2.194,50	2.392,00
1.9.2.1.99.1.1.00.00	RECURSOS ORDINÁRIOS	00	0,00	0,00	0,00	5.000,00	5.225,00	5.695,25
1.9.2.1.99.1.1.00.00	RECURSOS ORDINÁRIOS	00	0,00	0,00	0,00	5.410,00	5.653,45	6.162,26
1.9.2.2.00.0.0.00.00	Restituições		2.537,45	2.322,94	11.000,00	11.902,00	12.437,59	13.556,97
1.9.2.2.99.0.0.00.00	Outras Restituições		2.537,45	2.322,94	11.000,00	11.902,00	12.437,59	13.556,97
1.9.2.2.99.1.0.00.00	Outras Restituições		2.537,45	2.322,94	11.000,00	11.902,00	12.437,59	13.556,97

Tmes Página 34 de 43



PREFEITURA MUNICIPAL DE FORMOSA DO RIO PRETO

PRAÇA DA MATRIZ, 22
CENTRO
FORMOSA DO RIO PRETO - BA
C.N.P.J.: 13.654.454/0001-28

Anexo XII, da Lei Orçamentária Anual - Orçamento 2021
Demonstrativo da Evolução da Receita nos últimos 3 anos e sua projeção para os dois anos seguintes

Demonstrativo de Evolução da Receita nos últimos 2 anos e sua

Código	Descrição	Fonte	Realizado	Realizado	Orçado	Orçado	Projeção	
			2018	2019	2020	2021	2022	2023
1.9.2.2.99.1.1.00.00	Outras Restituições - Principal		2.537,45	2.322,94	11.000,00	11.902,00	12.437,59	13.556,97
1.9.2.2.99.1.1.01.00	Outras Restituições - Ressarcimentos (TCM)		1.937,45	811,48	6.000,00	6.492,00	6.784,14	7.394,71
1.9.2.2.99.1.1.01.00	RECURSOS ORDINÁRIOS	00	1.937,45	811,48	0,00	5.000,00	5.225,00	5.695,25
1.9.2.2.99.1.1.01.00	RECURSOS ORDINÁRIOS	00	1.937,45	811,48	0,00	5.250,00	5.486,25	5.980,01
1.9.2.2.99.1.1.01.00	RECURSOS ORDINÁRIOS	00	1.937,45	811,48	0,00	6.000,00	6.270,00	6.834,30
1.9.2.2.99.1.1.01.00	RECURSOS ORDINÁRIOS	00	1.937,45	811,48	0,00	6.492,00	6.784,14	7.394,71
1.9.2.2.99.1.1.99.00	- Outras Restituições - Executivo		600,00	1.511,46	5.000,00	5.410,00	5.653,45	6.162,26
1.9.2.2.99.1.1.99.00	RECURSOS ORDINÁRIOS	00	600,00	1.511,46	0,00	2.000,00	2.090,00	2.278,10
1.9.2.2.99.1.1.99.00	RECURSOS ORDINÁRIOS	00	600,00	1.511,46	0,00	2.100,00	2.194,50	2.392,00
1.9.2.2.99.1.1.99.00	RECURSOS ORDINÁRIOS	00	600,00	1.511,46	0,00	5.000,00	5.225,00	5.695,25
1.9.2.2.99.1.1.99.00	RECURSOS ORDINÁRIOS	00	600,00	1.511,46	0,00	5.410,00	5.653,45	6.162,26
1.9.2.3.00.0.0.00.00	Ressarcimentos		0,00	0,00	5.000,00	5.410,00	5.653,45	6.162,26
1.9.2.3.99.0.0.00.00	Outros Ressarcimentos		0,00	0,00	5.000,00	5.410,00	5.653,45	6.162,26
1.9.2.3.99.1.0.00.00	Outros Ressarcimentos		0,00	0,00	5.000,00	5.410,00	5.653,45	6.162,26
1.9.2.3.99.1.3.00.00	Outros Ressarcimentos - Dívida Ativa		0,00	0,00	5.000,00	5.410,00	5.653,45	6.162,26
1.9.2.3.99.1.3.01.00	Receita da Dívida Ativa de Ressarcimento ao		0,00	0,00	5.000,00	5.410,00	5.653,45	6.162,26
1.9.2.3.99.1.3.01.00	RECURSOS ORDINÁRIOS	00	0,00	0,00	0,00	5.000,00	5.225,00	5.695,25
1.9.2.3.99.1.3.01.00	RECURSOS ORDINÁRIOS	00	0,00	0,00	0,00	5.250,00	5.486,25	5.980,01
1.9.2.3.99.1.3.01.00	RECURSOS ORDINÁRIOS	00	0,00	0,00	0,00	5.410,00	5.653,45	6.162,26
1.9.9.0.00.0.0.00.00	Demais Receitas Correntes		22.421,14	71.412,77	58.000,00	62.756,00	65.580,02	71.482,22
1.9.9.0.99.0.0.00.00	Outras Receitas		22.421,14	71.412,77	58.000,00	62.756,00	65.580,02	71.482,22
1.9.9.0.99.1.0.00.00	Outras Receitas - Primárias		22.421,14	71.412,77	58.000,00	62.756,00	65.580,02	71.482,22
1.9.9.0.99.1.1.00.00	Outras Receitas - Primárias - Principal		22.421,14	71.412,77	58.000,00	62.756,00	65.580,02	71.482,22
1.9.9.0.99.1.1.01.00	Outras Receitas Correntes - Prefeitura		22.421,14	71.412,77	50.000,00	54.100,00	56.534,50	61.622,60

Torres

Página 30 de 40



PREFEITURA MUNICIPAL DE FORMOSA DO RIO PRETO

PRAÇA DA MATRIZ, 22
CENTRO
FORMOSA DO RIO PRETO - BA
C.N.P.J.: 13.654.454/0001-28

Anexo XII, da Lei Orçamentária Anual - Orçamento 2021
Demonstrativo da Evolução da Receita nos últimos 3 anos e sua projeção para os dois anos seguintes
Demonstrativo da Evolução da Receita nos últimos 3 anos e sua

Código	Descrição	Fonte	Realizado	Realizado	Orçado	Orçado	Projeção	
			2018	2019	2020	2021	2022	2023
1.9.9.0.99.1.1.01.00	RECURSOS ORDINÁRIOS	00	22.421,14	71.412,77	0,00	2.000,00	2.090,00	2.278,10
1.9.9.0.99.1.1.01.00	RECURSOS ORDINÁRIOS	00	22.421,14	71.412,77	0,00	2.100,00	2.194,50	2.392,00
1.9.9.0.99.1.1.01.00	RECURSOS ORDINÁRIOS	00	22.421,14	71.412,77	0,00	50.000,00	52.250,00	56.952,50
1.9.9.0.99.1.1.01.00	RECURSOS ORDINÁRIOS	00	22.421,14	71.412,77	0,00	54.100,00	56.534,50	61.622,60
1.9.9.0.99.1.1.02.00	Outras Receitas Correntes - FMS		0,00	0,00	5.000,00	5.410,00	5.653,45	6.162,26
1.9.9.0.99.1.1.02.00	SAÚDE 15%	02	0,00	0,00	0,00	2.000,00	2.090,00	2.278,10
1.9.9.0.99.1.1.02.00	SAÚDE 15%	02	0,00	0,00	0,00	2.100,00	2.194,50	2.392,00
1.9.9.0.99.1.1.02.00	SAÚDE 15%	02	0,00	0,00	0,00	5.000,00	5.225,00	5.695,25
1.9.9.0.99.1.1.02.00	SAÚDE 15%	02	0,00	0,00	0,00	5.410,00	5.653,45	6.162,26
1.9.9.0.99.1.1.03.00	Outras Receitas Correntes - FMS		0,00	0,00	3.000,00	3.245,00	3.392,07	3.697,36
1.9.9.0.99.1.1.03.00	RECURSOS ORDINÁRIOS	00	0,00	0,00	0,00	2.000,00	2.090,00	2.278,10
1.9.9.0.99.1.1.03.00	RECURSOS ORDINÁRIOS	00	0,00	0,00	0,00	2.100,00	2.194,50	2.392,00
1.9.9.0.99.1.1.03.00	RECURSOS ORDINÁRIOS	00	0,00	0,00	0,00	3.000,00	3.135,00	3.417,15
1.9.9.0.99.1.1.03.00	RECURSOS ORDINÁRIOS	00	0,00	0,00	0,00	3.245,00	3.392,07	3.697,36
2.0.0.0.0.0.0.0.0.0.00	Receitas de Capital		1.935.362,57	3.863.384,62	18.962.185,00	17.273.995,25	18.051.325,04	19.675.944,29
2.1.0.0.0.0.0.0.0.0.00	Operações de Crédito		0,00	1.807.230,00	8.300.000,00	5.900.000,00	6.165.500,00	6.720.395,00
2.1.1.0.0.0.0.0.0.0.00	Operações de Crédito - Mercado Interno		0,00	1.807.230,00	8.300.000,00	5.900.000,00	6.165.500,00	6.720.395,00
2.1.1.2.0.0.0.0.0.0.00	Operações de Crédito Contratuais - Mercado		0,00	1.807.230,00	8.300.000,00	5.900.000,00	6.165.500,00	6.720.395,00
2.1.1.2.0.0.1.0.0.0.00	Operações de Crédito Contratuais - Mercado		0,00	1.807.230,00	8.300.000,00	5.900.000,00	6.165.500,00	6.720.395,00
2.1.1.2.0.0.1.1.0.0.00	Operações de Crédito Contratuais - Mercado		0,00	1.807.230,00	8.300.000,00	5.900.000,00	6.165.500,00	6.720.395,00
2.1.1.2.0.0.1.1.01.00	Operação de Crédito - Desembalho		0,00	0,00	5.900.000,00	5.900.000,00	6.165.500,00	6.720.395,00
2.1.1.2.0.0.1.1.01.00	OPERAÇÕES DE CRÉDITO INTERNAS	90	0,00	0,00	0,00	1.500.000,00	1.567.500,00	1.708.575,00
2.1.1.2.0.0.1.1.01.00	OPERAÇÕES DE CRÉDITO INTERNAS	90	0,00	0,00	0,00	1.575.000,00	1.645.875,00	1.794.003,75
2.1.1.2.0.0.1.1.01.00	OPERAÇÕES DE CRÉDITO INTERNAS	90	0,00	0,00	0,00	5.900.000,00	6.165.500,00	6.720.395,00
2.1.1.2.0.0.1.1.02.00	Operação de Crédito - Banco do Brasil - PAC 2		0,00	1.807.230,00	2.400.000,00	0,00	0,00	0,00

Tudo

Página 26 de 43



PREFEITURA MUNICIPAL DE FORMOSA DO RIO PRETO
PRAÇA DA MATRIZ, 22
CENTRO
FORMOSA DO RIO PRETO - BA
C.N.P.J.: 13.654.454/0001-28

Anexo XII, da Lei Orçamentária Anual - Orçamento 2021
Demonstrativo da Evolução da Receita nos últimos 3 anos e sua projeção para os dois anos seguintes

Código	Descrição	Fonte	Realizado	Realizado	Orçado	Orçado	Projeção	
			2018	2019	2020	2021	2022	2023
2.1.1.2.00.1.1.02.00	OPERAÇÕES DE CRÉDITO INTERNAS	90	0,00	1.807.230,00	0,00	500.000,00	522.500,00	589.525,00
2.1.1.2.00.1.1.02.00	OPERAÇÕES DE CRÉDITO INTERNAS	90	0,00	1.807.230,00	0,00	525.000,00	548.625,00	598.001,25
2.1.1.2.00.1.1.02.00	OPERAÇÕES DE CRÉDITO INTERNAS	90	0,00	1.807.230,00	0,00	2.400.000,00	2.508.000,00	2.733.720,00
2.2.0.0.00.0.00.00	Alienação de Bens		0,00	0,00	10.000,00	10.820,00	11.306,90	12.324,52
2.2.1.0.00.0.00.00	Alienação de Bens Móveis		0,00	0,00	10.000,00	10.820,00	11.306,90	12.324,52
2.2.1.3.00.0.00.00	Alienação de Bens Móveis e Semoventes		0,00	0,00	10.000,00	10.820,00	11.306,90	12.324,52
2.2.1.3.00.1.00.00	Alienação de Bens Móveis e Semoventes -		0,00	0,00	10.000,00	10.820,00	11.306,90	12.324,52
2.2.1.3.00.1.1.00.00	ALIAENAÇÃO DE BENS	92	0,00	0,00	0,00	10.000,00	10.450,00	11.390,50
2.2.1.3.00.1.1.00.00	ALIAENAÇÃO DE BENS	92	0,00	0,00	0,00	10.500,00	10.972,50	11.960,02
2.2.1.3.00.1.1.00.00	ALIAENAÇÃO DE BENS	92	0,00	0,00	0,00	10.820,00	11.306,90	12.324,52
2.4.0.0.00.0.00.00	Transferências de Capital		1.935.362,57	2.156.154,62	10.652.185,00	11.363.175,25	11.874.518,14	12.943.224,77
2.4.1.0.00.0.00.00	Transferências da União e de suas Entidades		1.935.362,57	2.156.154,62	10.587.185,00	11.363.175,25	11.874.518,14	12.943.224,77
2.4.1.8.00.0.00.00	Transferências da União		1.935.362,57	2.156.154,62	10.587.185,00	11.363.175,25	11.874.518,14	12.943.224,77
2.4.1.8.03.0.00.00	Transferências de Recursos do Sistema Único de		679.970,00	325.000,00	330.000,00	357.060,00	373.127,70	406.709,19
2.4.1.8.03.0.00.00	Transferência de Recursos do Sistema Único de		679.970,00	325.000,00	330.000,00	357.060,00	373.127,70	406.709,19
2.4.1.8.03.1.00.00	Transferências de Recursos do Sistema Único		679.970,00	325.000,00	330.000,00	357.060,00	373.127,70	406.709,19
2.4.1.8.03.1.0.00.00	Transferência de Recursos do SUS - Atenção		679.970,00	325.000,00	330.000,00	357.060,00	373.127,70	406.709,19
2.4.1.8.03.1.1.00.00	Transferências de Recursos do Sistema Único		679.970,00	325.000,00	330.000,00	357.060,00	373.127,70	406.709,19
2.4.1.8.03.1.1.01.00	Unidades Básicas de Saúde - UBS		50.000,00	130.000,00	220.000,00	238.040,00	248.751,80	271.139,46
2.4.1.8.03.1.1.01.00	SUS	14	50.000,00	130.000,00	0,00	215.000,00	224.675,00	244.895,75
2.4.1.8.03.1.1.01.00	SUS	14	50.000,00	130.000,00	0,00	220.000,00	229.900,00	250.591,00
2.4.1.8.03.1.1.01.00	SUS	14	50.000,00	130.000,00	0,00	225.750,00	235.908,75	257.140,54
2.4.1.8.03.1.1.01.00	SUS	14	50.000,00	130.000,00	0,00	238.040,00	248.751,80	271.139,46
2.4.1.8.03.1.1.02.00	Tranf. Recursos FNS		325.000,00	195.000,00	110.000,00	119.020,00	124.375,90	135.569,73

T. J. M.
Página 37 de 43



PREFEITURA MUNICIPAL DE FORMOSA DO RIO PRETO

PRAÇA DA MATRIZ, 22
CENTRO
FORMOSA DO RIO PRETO - BA
C.N.P.J.: 13.654.454/0001-28

Anexo XII, da Lei Orçamentária Anual - Orçamento 2021
Demonstrativo da Evolução da Receita nos últimos 3 anos e sua projeção para os dois anos seguintes
Demonstrativo da Evolução da Receita nos últimos 3 anos e sua

Código	Descrição	Fonte	Realizado	Realizado	Orçado	Orçado	Projeção	
			2018	2019	2020	2021	2022	2023
2.4.1.8.03.1.1.02.00	SUS	14	325.000,00	195.000,00	0,00	100.000,00	104.500,00	113.905,00
2.4.1.8.03.1.1.02.00	SUS	14	325.000,00	195.000,00	0,00	105.000,00	109.725,00	119.600,25
2.4.1.8.03.1.1.02.00	SUS	14	325.000,00	195.000,00	0,00	110.000,00	114.950,00	125.295,50
2.4.1.8.03.1.1.02.00	SUS	14	325.000,00	195.000,00	0,00	119.020,00	124.375,90	135.569,73
2.4.1.8.03.1.1.03.00	ESTRUTURAÇÃO DA REDE DE SERVIÇOS DI		279.976,00	0,00	0,00	0,00	0,00	0,00
2.4.1.8.03.1.1.04.00	ESTRUTURAÇÃO DA ATENÇÃO À SAÚDE		25.006,00	0,00	0,00	0,00	0,00	0,00
2.4.1.8.04.0.0.00.00	Transf de Rec do Sistema Único de Saúde - SUS -		0,00	17.740,00	350.000,00	378.700,00	395.741,50	431.358,24
2.4.1.8.04.1.0.00.00	Transferências de Recursos do SUS à Atenção		0,00	17.740,00	350.000,00	378.700,00	395.741,50	431.358,24
2.4.1.8.04.1.0.01.00	Estruturação da rede de serviço de atenção		0,00	0,00	300.000,00	324.600,00	339.207,00	369.735,63
2.4.1.8.04.1.0.01.00	SUS	14	0,00	0,00	0,00	300.000,00	313.500,00	341.715,00
2.4.1.8.04.1.0.01.00	SUS	14	0,00	0,00	0,00	324.600,00	339.207,00	369.735,63
2.4.1.8.04.1.0.01.00	SUS	14	0,00	0,00	0,00	350.000,00	365.750,00	398.667,50
2.4.1.8.04.1.0.02.00	Estruturação da Atenção à Saúde Bucal		0,00	17.740,00	50.000,00	54.100,00	56.534,50	61.622,60
2.4.1.8.04.1.0.02.00	SUS	14	0,00	17.740,00	0,00	50.000,00	52.250,00	55.952,50
2.4.1.8.04.1.0.02.00	SUS	14	0,00	17.740,00	0,00	54.100,00	56.534,50	61.622,60
2.4.1.8.05.0.0.00.00	Transferências de Recursos Destinados a		730.412,00	0,00	460.000,00	497.720,00	520.117,40	566.927,97
2.4.1.8.05.1.0.00.00	Transferências de Recursos Destinados a		730.412,00	0,00	460.000,00	497.720,00	520.117,40	566.927,97
2.4.1.8.05.1.1.01.00	Transferências de Recursos Destinados a		0,00	0,00	460.000,00	497.720,00	520.117,40	566.927,97
2.4.1.8.05.1.1.01.00	FNDE	15	0,00	0,00	0,00	442.000,00	461.890,00	503.450,10
2.4.1.8.05.1.1.01.00	FNDE	15	0,00	0,00	0,00	460.000,00	480.700,00	523.953,00
2.4.1.8.05.1.1.01.00	FNDE	15	0,00	0,00	0,00	484.100,00	484.984,50	528.633,10
2.4.1.8.05.1.1.01.00	FNDE	15	0,00	0,00	0,00	497.720,00	520.117,40	566.927,97
2.4.1.8.05.1.1.02.00	Plano de Ação Articulado - EDUCAÇÃO		730.412,00	0,00	0,00	0,00	0,00	0,00
2.4.1.8.10.0.0.00.00	Transferência de Convênios da União e de suas		524.980,57	1.813.414,62	9.447.185,00	10.129.695,25	10.585.531,54	11.538.229,37
2.4.1.8.10.1.0.00.00	Transferências de Convênio da União para o		0,00	0,00	2.548.035,00	2.896.400,00	2.995.388,00	3.264.972,92
2.4.1.8.10.1.1.00.00	Transferências de Convênio da União para o		0,00	0,00	2.548.035,00	2.896.400,00	2.995.388,00	3.264.972,92
2.4.1.8.10.1.1.01.00	Convênio Reforma do Hospital altilino		0,00	0,00	300.000,00	650.000,00	679.250,00	740.382,50

TMLB



PREFEITURA MUNICIPAL DE FORMOSA DO RIO PRETO

PRAÇA DA MATRIZ, 22
CENTRO
FORMOSA DO RIO PRETO - BA
C.N.P.J.: 13.654.454/0001-28

Anexo XII, da Lei Orçamentária Anual - Orçamento 2021
Demonstrativo da Evolução da Receita nos últimos 3 anos e sua projeção para os dois anos seguintes

Demonstrativo da Evolução da Receita nos últimos 3 anos e sua

Código	Descrição	Fonte	Realizado	Realizado	Orçado	Orçado	Projeção	
			2018	2019	2020	2021	2022	2023
2.4.1.8.10.1.1.01.00	OUTROS CONVÊNIOS-SAÚDE	23	0,00	0,00	0,00	300.000,00	313.500,00	341.715,00
2.4.1.8.10.1.1.01.00	OUTROS CONVÊNIOS-SAÚDE	23	0,00	0,00	0,00	302.000,00	315.590,00	343.993,10
2.4.1.8.10.1.1.01.00	OUTROS CONVÊNIOS-SAÚDE	23	0,00	0,00	0,00	317.100,00	331.369,50	361.192,76
2.4.1.8.10.1.1.01.00	OUTROS CONVÊNIOS-SAÚDE	23	0,00	0,00	0,00	650.000,00	679.250,00	740.382,50
2.4.1.8.10.1.1.02.00	Conv. 1720/2008 - M. da Saúde - Controle da		0,00	0,00	100.000,00	0,00	0,00	0,00
2.4.1.8.10.1.1.02.00	OUTROS CONVÊNIOS-SAÚDE	23	0,00	0,00	0,00	100.000,00	104.500,00	113.905,00
2.4.1.8.10.1.1.02.00	OUTROS CONVÊNIOS-SAÚDE	23	0,00	0,00	0,00	126.000,00	131.670,00	143.520,30
2.4.1.8.10.1.1.02.00	OUTROS CONVÊNIOS-SAÚDE	23	0,00	0,00	0,00	132.300,00	138.263,50	150.696,32
2.4.1.8.10.1.1.03.00	Conv. 85043/2010 - M. da Saúde - Construção		0,00	0,00	1.882.035,00	2.030.000,00	2.090.000,00	2.278.100,00
2.4.1.8.10.1.1.03.00	OUTROS CONVÊNIOS-SAÚDE	23	0,00	0,00	0,00	1.824.000,00	1.906.080,00	2.077.627,20
2.4.1.8.10.1.1.03.00	OUTROS CONVÊNIOS-SAÚDE	23	0,00	0,00	0,00	1.882.035,00	1.966.726,58	2.143.731,97
2.4.1.8.10.1.1.03.00	OUTROS CONVÊNIOS-SAÚDE	23	0,00	0,00	0,00	1.915.200,00	2.001.384,00	2.181.508,56
2.4.1.8.10.1.1.03.00	OUTROS CONVÊNIOS-SAÚDE	23	0,00	0,00	0,00	2.000.000,00	2.090.000,00	2.278.100,00
2.4.1.8.10.1.1.04.00	Construção de Academias de Saúde		0,00	0,00	66.000,00	0,00	0,00	0,00
2.4.1.8.10.1.1.04.00	OUTROS CONVÊNIOS-SAÚDE	23	0,00	0,00	0,00	60.000,00	62.700,00	68.343,00
2.4.1.8.10.1.1.04.00	OUTROS CONVÊNIOS-SAÚDE	23	0,00	0,00	0,00	63.000,00	65.835,00	71.760,15
2.4.1.8.10.1.1.04.00	OUTROS CONVÊNIOS-SAÚDE	23	0,00	0,00	0,00	66.000,00	68.970,00	75.177,30
2.4.1.8.10.1.1.05.00	Aquisição e Equip. de Unidade Móvel		0,00	0,00	200.000,00	216.400,00	226.138,00	246.490,42
2.4.1.8.10.1.1.05.00	OUTROS CONVÊNIOS-SAÚDE	23	0,00	0,00	0,00	190.000,00	198.550,00	216.419,50
2.4.1.8.10.1.1.05.00	OUTROS CONVÊNIOS-SAÚDE	23	0,00	0,00	0,00	199.500,00	208.477,50	227.240,48
2.4.1.8.10.1.1.05.00	OUTROS CONVÊNIOS-SAÚDE	23	0,00	0,00	0,00	200.000,00	209.000,00	227.810,00
2.4.1.8.10.1.1.05.00	OUTROS CONVÊNIOS-SAÚDE	23	0,00	0,00	0,00	216.400,00	226.138,00	246.490,42
2.4.1.8.10.2.00.00	Transferências de Convênio da União destinadas		107.514,94	563.602,62	880.000,00	800.000,00	836.000,00	911.240,00
2.4.1.8.10.2.1.01.00	Transf. de Convênio da União dest.a Prog. de		0,00	0,00	880.000,00	800.000,00	836.000,00	911.240,00
2.4.1.8.10.2.1.01.00	OUTROS CONVÊNIOS-EDUCAÇÃO	22	0,00	0,00	0,00	800.000,00	836.000,00	911.240,00
2.4.1.8.10.2.1.01.00	OUTROS CONVÊNIOS-EDUCAÇÃO	22	0,00	0,00	0,00	840.000,00	877.800,00	956.802,00
2.4.1.8.10.2.1.01.00	OUTROS CONVÊNIOS-EDUCAÇÃO	22	0,00	0,00	0,00	880.000,00	919.600,00	1.002.364,00
2.4.1.8.10.2.1.01.00	OUTROS CONVÊNIOS-EDUCAÇÃO	22	0,00	0,00	0,00	882.000,00	921.690,00	1.004.642,10

Torres Página 39 de 43



PREFEITURA MUNICIPAL DE FORMOSA DO RIO PRETO

PRAÇA DA MATRIZ, 22
CENTRO
FORMOSA DO RIO PRETO - BA
C.N.P.J.: 13.654.454/0001-28

Anexo XII, da Lei Orçamentária Anual - Orçamento 2021
Demonstrativo da Evolução da Receita nos últimos 3 anos e sua projeção para os dois anos seguintes
Demonstrativo da Evolução da Receita nos últimos 3 anos e sua

Código	Descrição	Fonte	Realizado	Realizado	Orçado	Orçado	Projeção	
			2018	2019	2020	2021	2022	2023
2.4.1.8.10.2.1.02.00	Construção de Quadras Poliesportivas		10.200,00	137.700,00	0,00	0,00	0,00	0,00
2.4.1.8.10.2.1.03.00	KIT Cozinha		97.314,94	0,00	0,00	0,00	0,00	0,00
2.4.1.8.10.2.1.04.00	Construção de Creches - SEDE		0,00	425.902,52	0,00	0,00	0,00	0,00
2.4.1.8.10.5.0.00.00	Transf. de Convênios da União a Programas de		0,00	0,00	1.732.000,00	750.544,00	784.318,48	854.907,14
2.4.1.8.10.5.1.00.00	Transf. de Convênios da União a Prog. de		0,00	0,00	1.732.000,00	750.544,00	784.318,48	854.907,14
2.4.1.8.10.5.1.01.00	Conv. 1545/05 - M. da Saúde - Sistema de Esg.		0,00	0,00	400.000,00	0,00	0,00	0,00
2.4.1.8.10.5.1.01.00	OUTROS CONVÊNIOS-SAÚDE	23	0,00	0,00	0,00	381.000,00	398.145,00	433.978,05
2.4.1.8.10.5.1.01.00	OUTROS CONVÊNIOS-SAÚDE	23	0,00	0,00	0,00	400.000,00	418.000,00	455.620,00
2.4.1.8.10.5.1.01.00	OUTROS CONVÊNIOS-SAÚDE	23	0,00	0,00	0,00	400.650,00	418.052,25	455.676,95
2.4.1.8.10.5.1.02.00	Conv. 0413/06 - M. da Saúde - Sistema de Esg.		0,00	0,00	450.000,00	0,00	0,00	0,00
2.4.1.8.10.5.1.02.00	OUTROS CONVÊNIOS-SAÚDE	23	0,00	0,00	0,00	430.000,00	449.350,00	489.791,50
2.4.1.8.10.5.1.02.00	OUTROS CONVÊNIOS-SAÚDE	23	0,00	0,00	0,00	450.000,00	470.250,00	512.572,50
2.4.1.8.10.5.1.02.00	OUTROS CONVÊNIOS-SAÚDE	23	0,00	0,00	0,00	451.500,00	471.817,50	514.281,08
2.4.1.8.10.5.1.03.00	Conv. 2934/06 - M. da Saúde - Sistema de Esg.		0,00	0,00	441.000,00	0,00	0,00	0,00
2.4.1.8.10.5.1.03.00	OUTROS CONVÊNIOS-SAÚDE	23	0,00	0,00	0,00	400.000,00	418.000,00	455.620,00
2.4.1.8.10.5.1.03.00	OUTROS CONVÊNIOS-SAÚDE	23	0,00	0,00	0,00	420.000,00	438.900,00	478.401,00
2.4.1.8.10.5.1.03.00	OUTROS CONVÊNIOS-SAÚDE	23	0,00	0,00	0,00	441.000,00	460.845,00	502.321,05
2.4.1.8.10.5.1.04.00	Convênio Sistema de Esgotamento Sanitário		0,00	0,00	441.000,00	750.544,00	784.318,48	854.907,14
2.4.1.8.10.5.1.04.00	OUTROS CONVÊNIOS-SAÚDE	23	0,00	0,00	0,00	400.000,00	418.000,00	455.620,00
2.4.1.8.10.5.1.04.00	OUTROS CONVÊNIOS-SAÚDE	23	0,00	0,00	0,00	420.000,00	438.900,00	478.401,00
2.4.1.8.10.5.1.04.00	OUTROS CONVÊNIOS-SAÚDE	23	0,00	0,00	0,00	441.000,00	460.845,00	502.321,05
2.4.1.8.10.5.1.04.00	OUTROS CONVÊNIOS-SAÚDE	23	0,00	0,00	0,00	750.544,00	784.318,48	854.907,14
2.4.1.8.10.9.0.00.00	Outras Transferências de Convênios da União		417.465,63	1.249.812,00	4.287.150,00	5.712.751,25	5.969.825,06	6.507.109,31
2.4.1.8.10.9.1.00.00	Outras Transferências de Convênios da União -		417.465,63	1.249.812,00	4.287.150,00	5.712.751,25	5.969.825,06	6.507.109,31
2.4.1.8.10.9.1.02.00	Conv. Construção de Ginásio Poliesportivo		22.985,63	48.846,52	580.000,00	975.000,00	1.018.875,00	1.110.573,75

Handwritten signature
Página 42 de 43



PREFEITURA MUNICIPAL DE FORMOSA DO RIO PRETO

PRAÇA DA MATRIZ, 22
CENTRO
FORMOSA DO RIO PRETO - BA
C.N.P.J.: 13.654.454/0001-28

Anexo XII, da Lei Orçamentária Anual - Orçamento 2021
Demonstrativo da Evolução da Receita nos últimos 3 anos e sua projeção para os dois anos seguintes

Demonstrativo da Evolução da Receita nos últimos 3 anos e sua

Código	Descrição	Fonte	Realizado	Realizado	Orçado	Orçado	Projeção	
			2018	2019	2020	2021	2022	2023
2.4.1.8.10.9.1.02.00	OUTROS CONVÊNIOS	24	22.985,63	48.846,52	0,00	530.000,00	553.850,00	603.696,50
2.4.1.8.10.9.1.02.00	OUTROS CONVÊNIOS	24	22.985,63	48.846,52	0,00	556.500,00	581.542,50	633.881,32
2.4.1.8.10.9.1.02.00	OUTROS CONVÊNIOS	24	22.985,63	48.846,52	0,00	580.000,00	606.100,00	660.649,00
2.4.1.8.10.9.1.02.00	OUTROS CONVÊNIOS	24	22.985,63	48.846,52	0,00	975.000,00	1.018.875,00	1.110.573,75
2.4.1.8.10.9.1.03.00	Conv. 1546/05 - M. da Saúde - Melhorias		0,00	0,00	150.000,00	0,00	0,00	0,00
2.4.1.8.10.9.1.03.00	OUTROS CONVÊNIOS-SAÚDE	23	0,00	0,00	0,00	138.000,00	144.210,00	157.188,90
2.4.1.8.10.9.1.03.00	OUTROS CONVÊNIOS-SAÚDE	23	0,00	0,00	0,00	144.900,00	151.420,50	165.048,34
2.4.1.8.10.9.1.03.00	OUTROS CONVÊNIOS-SAÚDE	23	0,00	0,00	0,00	150.000,00	156.750,00	170.857,50
2.4.1.8.10.9.1.04.00	Conv. 1268/07 - M. da Saúde - Melhorias		0,00	0,00	400.000,00	0,00	0,00	0,00
2.4.1.8.10.9.1.04.00	OUTROS CONVÊNIOS-SAÚDE	23	0,00	0,00	0,00	382.000,00	399.190,00	435.117,10
2.4.1.8.10.9.1.04.00	OUTROS CONVÊNIOS-SAÚDE	23	0,00	0,00	0,00	400.000,00	418.000,00	455.620,00
2.4.1.8.10.9.1.04.00	OUTROS CONVÊNIOS-SAÚDE	23	0,00	0,00	0,00	401.100,00	419.149,50	456.872,96
2.4.1.8.10.9.1.05.00	Conv. 0251263-79/2008 - M. das Cidades -		0,00	0,00	441.000,00	0,00	0,00	0,00
2.4.1.8.10.9.1.05.00	OUTROS CONVÊNIOS	24	0,00	0,00	0,00	400.000,00	418.000,00	455.620,00
2.4.1.8.10.9.1.05.00	OUTROS CONVÊNIOS	24	0,00	0,00	0,00	420.000,00	438.900,00	478.401,00
2.4.1.8.10.9.1.05.00	OUTROS CONVÊNIOS	24	0,00	0,00	0,00	441.000,00	460.845,00	502.321,05
2.4.1.8.10.9.1.06.00	Convênios Pavimentação e drenagem de Vias		0,00	0,00	1.200.000,00	1.202.000,00	1.256.090,00	1.369.138,10
2.4.1.8.10.9.1.06.00	OUTROS CONVÊNIOS	24	0,00	0,00	0,00	310.000,00	323.950,00	353.105,50
2.4.1.8.10.9.1.06.00	OUTROS CONVÊNIOS	24	0,00	0,00	0,00	1.153.300,00	1.205.198,50	1.313.666,36
2.4.1.8.10.9.1.06.00	OUTROS CONVÊNIOS	24	0,00	0,00	0,00	1.200.000,00	1.254.000,00	1.366.860,00
2.4.1.8.10.9.1.06.00	OUTROS CONVÊNIOS	24	0,00	0,00	0,00	1.202.000,00	1.256.090,00	1.369.138,10
2.4.1.8.10.9.1.07.00	Conv. 0345180-75/2010 - M. das Cidades -		0,00	0,00	66.150,00	0,00	0,00	0,00
2.4.1.8.10.9.1.07.00	OUTROS CONVÊNIOS	24	0,00	0,00	0,00	60.000,00	62.700,00	68.343,00
2.4.1.8.10.9.1.07.00	OUTROS CONVÊNIOS	24	0,00	0,00	0,00	63.000,00	65.835,00	71.760,15
2.4.1.8.10.9.1.07.00	OUTROS CONVÊNIOS	24	0,00	0,00	0,00	66.150,00	69.126,75	75.348,16
2.4.1.8.10.9.1.08.00	Outros Convênios Firmados com a União		0,00	0,00	1.450.000,00	3.535.751,25	3.694.860,06	4.027.397,46

Formosa
Página 41 de 43



PREFEITURA MUNICIPAL DE FORMOSA DO RIO PRETO

PRAÇA DA MATRIZ, 22
CENTRO
FORMOSA DO RIO PRETO - BA
C.N.P.J.: 13.654.454/0001-28

Anexo XII, da Lei Orçamentária Anual - Orçamento 2021
Demonstrativo da Evolução da Receita nos últimos 3 anos e sua projeção para os dois anos seguintes
Demonstrativo da Evolução da Receita nos últimos 3 anos e sua

Código	Descrição	Fonte	Realizado	Realizado	Orçado	Orçado	Projeção	
			2018	2019	2020	2021	2022	2023
2.4.1.8.10.9.1.08.00	OUTROS CONVÊNIOS	24	0,00	0,00	0,00	1.347.500,00	1.408.137,50	1.534.859,88
2.4.1.8.10.9.1.08.00	OUTROS CONVÊNIOS	24	0,00	0,00	0,00	1.414.875,00	1.478.544,38	1.611.613,37
2.4.1.8.10.9.1.08.00	OUTROS CONVÊNIOS	24	0,00	0,00	0,00	1.450.000,00	1.515.250,00	1.651.622,50
2.4.1.8.10.9.1.08.00	OUTROS CONVÊNIOS	24	0,00	0,00	0,00	3.535.751,25	3.694.860,06	4.027.397,46
2.4.1.8.10.9.1.09.00	Convênio - Pavimentação de Vias		394.480,00	1.079.050,48	0,00	0,00	0,00	0,00
2.4.1.8.10.9.1.10.00	Conv. 81159/2013 - M. das Cidades -		0,00	121.875,00	0,00	0,00	0,00	0,00
2.4.2.0.00.0.0.00.00	Transferências dos Estados e do Distrito Federal e		0,00	0,00	65.000,00	0,00	0,00	0,00
2.4.2.8.00.0.0.00.00	Transferências dos Estados, Distrito Federal, e de		0,00	0,00	65.000,00	0,00	0,00	0,00
2.4.2.8.10.0.0.00.00	Transferências de Conv. dos Estados e do Distrito		0,00	0,00	65.000,00	0,00	0,00	0,00
2.4.2.8.10.9.0.00.00	Outras Transferências de Convênio dos Estados		0,00	0,00	65.000,00	0,00	0,00	0,00
2.4.2.8.10.9.1.00.00	Outras Transferências de Convênio dos		0,00	0,00	65.000,00	0,00	0,00	0,00
2.4.2.8.10.9.1.01.00	Conv. 249/10 - Terminal Rodoviário - CONDER		0,00	0,00	65.000,00	0,00	0,00	0,00
2.4.2.8.10.9.1.01.00	OUTROS CONVÊNIOS	24	0,00	0,00	0,00	63.000,00	65.835,00	71.750,15
2.4.2.8.10.9.1.01.00	OUTROS CONVÊNIOS	24	0,00	0,00	0,00	65.000,00	67.925,00	74.038,25
2.4.2.8.10.9.1.01.00	OUTROS CONVÊNIOS	24	0,00	0,00	0,00	66.150,00	69.125,75	75.348,16
9.0.0.0.00.0.0.00.00	Deduções		(17.094.687,53)	(18.097.055,71)	(17.298.715,00)	(20.491.089,63)	(21.413.188,66)	(23.340.375,64)
9.7.0.0.00.0.0.00.00	Deduções Fundeb		(17.094.687,53)	(18.097.055,71)	(17.298.715,00)	(20.491.089,63)	(21.413.188,66)	(23.340.375,64)
9.7.1.8.00.0.0.00.00	Dedução da Receita para Formação do FUNDEB		(5.284.939,67)	(5.507.545,00)	(5.330.715,00)	(5.574.233,63)	(5.825.074,14)	(6.349.330,82)
9.7.1.8.01.2.1.00.00	Dedução da Receita para a Formação do		(3.922.279,63)	(4.274.596,31)	(4.800.000,00)	(5.000.000,00)	(5.225.000,00)	(5.695.250,00)
9.7.1.8.01.2.1.00.00	RECURSOS ORDINÁRIOS	00	(3.922.279,63)	(4.274.596,31)	0,00	(5.000.000,00)	(5.225.000,00)	(5.695.250,00)
9.7.1.8.01.2.1.00.00	RECURSOS ORDINÁRIOS	00	(3.922.279,63)	(4.274.596,31)	0,00	(4.800.000,00)	(5.015.000,00)	(5.467.440,00)
9.7.1.8.01.2.1.00.00	RECURSOS ORDINÁRIOS	00	(3.922.279,63)	(4.274.596,31)	0,00	(4.578.000,00)	(4.784.010,00)	(5.214.570,80)
9.7.1.8.01.2.1.00.00	RECURSOS ORDINÁRIOS	00	(3.922.279,63)	(4.274.596,31)	0,00	(4.360.000,00)	(4.555.200,00)	(4.966.258,00)
9.7.1.8.01.5.1.00.00	Dedução de Receita para a Formação do		(1.325.369,28)	(1.233.048,59)	(450.000,00)	(519.360,00)	(542.731,20)	(591.577,01)

Freto

Página 42 de 43



PREFEITURA MUNICIPAL DE FORMOSA DO RIO PRETO

PRAÇA DA MATRIZ, 22
CENTRO
FORMOSA DO RIO PRETO - BA
C.N.P.J.: 13.654.454/0001-28

Anexo XII, da Lei Orçamentária Anual - Orçamento 2021
Demonstrativo da Evolução da Receita nos últimos 3 anos e sua projeção para os dois anos seguintes
Demonstrativo da Evolução da Receita nos Últimos 3 anos e sua

Código	Descrição	Fonte	Realizado	Realizado	Orçado	Orçado	Projeção	
			2018	2019	2020	2021	2022	2023
9.7.1.8.01.5.1.00.00	RECURSOS ORDINÁRIOS	00	(1.326.369,28)	(1.233.048,69)	0,00	(519.360,00)	(542.731,20)	(591.577,01)
9.7.1.8.01.5.1.00.00	RECURSOS ORDINÁRIOS	00	(1.326.369,28)	(1.233.048,69)	0,00	(488.250,00)	(510.221,25)	(556.141,16)
9.7.1.8.01.5.1.00.00	RECURSOS ORDINÁRIOS	00	(1.326.369,28)	(1.233.048,69)	0,00	(480.000,00)	(501.600,00)	(546.744,00)
9.7.1.8.01.5.1.00.00	RECURSOS ORDINÁRIOS	00	(1.326.369,28)	(1.233.048,69)	0,00	(465.000,00)	(485.925,00)	(529.658,25)
9.7.1.8.07.1.1.00.00	Dedução de Receita para a Formação do		(36.290,76)	0,00	(50.715,00)	(54.873,63)	(57.342,94)	(62.503,81)
9.7.1.8.07.1.1.00.00	RECURSOS ORDINÁRIOS	00	(36.290,76)	0,00	0,00	(54.873,63)	(57.342,94)	(62.503,81)
9.7.1.8.07.1.1.00.00	RECURSOS ORDINÁRIOS	00	(36.290,76)	0,00	0,00	(50.715,00)	(52.997,18)	(57.766,92)
9.7.1.8.07.1.1.00.00	RECURSOS ORDINÁRIOS	00	(36.290,76)	0,00	0,00	(48.300,00)	(50.473,50)	(55.016,12)
9.7.1.8.07.1.1.00.00	RECURSOS ORDINÁRIOS	00	(36.290,76)	0,00	0,00	(46.000,00)	(48.070,00)	(52.396,30)
9.7.2.8.00.0.0.00.00	Dedução da Receita para Formação do FUNDEB		(11.809.747,86)	(12.589.410,71)	(11.968.000,00)	(14.916.856,00)	(15.588.114,52)	(16.991.044,83)
9.7.2.8.01.1.1.00.00	Dedução da Receita para Formação do FUNDEB		(11.681.631,15)	(12.437.238,12)	(11.700.000,00)	(14.600.000,00)	(15.257.000,00)	(16.630.130,00)
9.7.2.8.01.1.1.00.00	RECURSOS ORDINÁRIOS	00	(11.681.631,15)	(12.437.238,12)	0,00	(14.600.000,00)	(15.257.000,00)	(16.630.130,00)
9.7.2.8.01.1.1.00.00	RECURSOS ORDINÁRIOS	00	(11.681.631,15)	(12.437.238,12)	0,00	(11.700.000,00)	(12.226.500,00)	(13.326.885,00)
9.7.2.8.01.1.1.00.00	RECURSOS ORDINÁRIOS	00	(11.681.631,15)	(12.437.238,12)	0,00	(11.130.000,00)	(11.630.850,00)	(12.677.626,50)
9.7.2.8.01.1.1.00.00	RECURSOS ORDINÁRIOS	00	(11.681.631,15)	(12.437.238,12)	0,00	(10.600.000,00)	(11.077.000,00)	(12.073.930,00)
9.7.2.8.01.2.1.00.00	Dedução de Receita para Formação do FUNDEB		(128.116,71)	(152.172,59)	(160.000,00)	(200.000,00)	(209.000,00)	(227.810,00)
9.7.2.8.01.2.1.00.00	RECURSOS ORDINÁRIOS	00	(128.116,71)	(152.172,59)	0,00	(200.000,00)	(209.000,00)	(227.810,00)
9.7.2.8.01.2.1.00.00	RECURSOS ORDINÁRIOS	00	(128.116,71)	(152.172,59)	0,00	(160.000,00)	(167.200,00)	(182.248,00)
9.7.2.8.01.2.1.00.00	RECURSOS ORDINÁRIOS	00	(128.116,71)	(152.172,59)	0,00	(136.500,00)	(142.642,50)	(155.480,32)
9.7.2.8.01.2.1.00.00	RECURSOS ORDINÁRIOS	00	(128.116,71)	(152.172,59)	0,00	(130.000,00)	(135.650,00)	(148.076,50)
9.7.2.8.01.3.1.00.00	Dedução da Receita para Formação do FUNDEB		0,00	0,00	(108.000,00)	(116.856,00)	(122.114,52)	(133.104,83)
9.7.2.8.01.3.1.00.00	RECURSOS ORDINÁRIOS	00	0,00	0,00	0,00	(116.856,00)	(122.114,52)	(133.104,83)
9.7.2.8.01.3.1.00.00	RECURSOS ORDINÁRIOS	00	0,00	0,00	0,00	(108.000,00)	(112.860,00)	(123.017,40)
9.7.2.8.01.3.1.00.00	RECURSOS ORDINÁRIOS	00	0,00	0,00	0,00	(107.100,00)	(111.919,50)	(121.992,26)
9.7.2.8.01.3.1.00.00	RECURSOS ORDINÁRIOS	00	0,00	0,00	0,00	(102.000,00)	(106.590,00)	(116.183,10)
Total:			106.725.952,37	116.702.214,18	128.000.000,00	146.000.000,00	152.570.000,00	166.301.300,00

Tmeb
Página 43 de 43



PREFEITURA MUNICIPAL DE FORMOSA DO RIO PRETO

PRAÇA DA MATRIZ, 22

CENTRO

FORMOSA DO RIO PRETO - BA

CNPJ: 13.654.454/0001-28

Orçamento 2020

LIMITE DE DESPESAS DO LEGISLATIVO

RECEITA

DENOMINAÇÃO	ESTIMATIVA			
	2020	2021	2022	2023
RECEITA TRIBUTÁRIA (I)	9.439.000,00	9.663.755,00	10.751.492,95	0,00
IMPOSTOS	9.100.000,00	9.509.500,00	10.365.355,00	0,00
IPTU	550.000,00	574.750,00	626.477,50	0,00
IRRF	500.000,00	522.500,00	569.525,00	0,00
ITIV	3.700.000,00	3.866.500,00	4.214.485,00	0,00
ISS	4.350.000,00	4.545.750,00	4.954.867,50	0,00
TAXAS	339.000,00	354.255,00	386.137,95	0,00
Taxas p/Exercício do Poder de polícia	337.000,00	352.165,00	383.659,85	0,00
Taxas pela Prestação de Serviços	2.000,00	2.090,00	2.278,10	0,00
RECEITA DE CONTRIBUIÇÕES (II)	10.000,00	10.450,00	11.390,50	0,00
CONTRIBUIÇÃO DE MELHORIA	10.000,00	10.450,00	11.390,50	0,00
OUTRAS RECEITAS CORRENTES (III)	460.205,00	480.914,22	524.196,51	0,00
Receita da Dívida Ativa Tributária	262.205,00	274.004,22	298.664,61	0,00
Multas e Juros de Mora - Tributária	31.000,00	32.395,00	35.310,55	0,00
Multas e Juros da Mora Div Ativa Tributária	167.000,00	174.515,00	190.221,35	0,00
TRANSFERÊNCIAS CONSTITUCIONAIS (V)	65.953.575,00	69.821.485,88	97.905.419,60	0,00
Cota-Parte do FPM	24.000.000,00	25.080.000,00	27.337.200,00	0,00
Cota-Parte do ITR	2.400.000,00	2.508.000,00	2.733.720,00	0,00
ICMS - LC nº 87/96	253.575,00	264.985,88	288.834,60	0,00
Cota-Parte do ICMS	58.500.000,00	61.132.500,00	66.634.425,00	0,00
Cota-Parte do IPVA	800.000,00	836.000,00	911.240,00	0,00
Cota-Parte do IPI sobre Exportação	0,00	0,00	0,00	0,00
Transf. Constitucionais - Outras Fontes (VI)	60.000,00	62.700,00	68.343,00	0,00
Cota-Parte da CIDE (Ft 016)	60.000,00	62.700,00	68.343,00	0,00
TOTAL (VII) = (I) + (II) + (III) + (IV) + (V) + (VI)	95.922.780,00	100.239.305,10	109.260.842,56	0,00

REPASSE

DENOMINAÇÃO	ESTIMATIVA			
	2020	2021	2022	2023
Valor Orçado para Repasse	7.224.000,00			
LIMITE MÁXIMO DO REPASSE = (VII * 7,0%)	6.714.594,60	7.016.751,36	7.648.258,98	0,00

T. Neto



PREFEITURA MUNICIPAL DE FORMOSA DO RIO PRETO

Praça da Matriz, nº 22
Centro
FORMOSA DO RIO PRETO - BA
CNPJ: 13.654.454/0001-28

Anexo XX - Orçamento 2021
Limites Constitucionais - Educação

Constituição Federal, artigo 212 / Emenda Constitucional nº 14 de 12/09/96

RECEITA

DENOMINAÇÃO	ESTIMATIVA		
	2021	2022	2023
IPTU	1.006.260,00	1.051.541,70	1.146.180,45
IRRF	1.841.000,00	1.923.845,00	2.096.991,05
ITBI	2.112.364,01	2.207.420,39	2.406.088,23
ISS	4.749.861,81	4.963.605,59	5.410.330,09
Receita da Dívida Ativa Multas e Juros de Impostos	438.431,81	458.161,24	499.395,75
TRANSFERÊNCIA CONSTITUCIONAIS (II)	81.964.358,52	85.652.754,65	93.361.502,57
Cota-Parte do FPM	25.000.000,00	26.125.000,00	28.476.250,00
Cota-Parte do ITR	2.596.800,00	2.713.656,00	2.957.885,04
ICMS - LC nº 87/96	274.368,15	286.714,72	312.519,04
Cota-Parte do ICMS	73.000.000,00	76.285.000,00	83.150.650,00
Conta-Parte do IPVA	1.000.000,00	1.045.000,00	1.139.050,00
Conta-Parte do IPI sobre Exportação	584.280,00	610.572,60	665.524,13
(-) Dedução para formação do FUNDEB (III)	(20.491.089,63)	(21.413.188,66)	(23.340.375,64)
TRANSFERÊNCIA MULTIGOVERNAMENTAIS (IV)	20.774.400,00	21.709.248,00	23.663.080,32
Transferências FUNDEB	14.931.600,00	15.603.522,00	17.007.838,98
Complementação FUNDEB	5.842.800,00	6.105.726,00	6.655.241,34
Outras Transferências Governamentais	0,00	0,00	0,00
RECEITA TRIBUTÁRIA (I)	10.147.917,63	10.604.573,92	11.558.985,58
IMPOSTOS	9.709.485,82	10.146.412,68	11.059.589,82
TOTAL DAS RECEITAS (V) = (I + II + III + IV)	112.886.676,15	117.966.576,58	128.583.568,47

DESPESA

DENOMINAÇÃO	VALOR A SER APLICADO		
	2021	2022	2023
Valor Orçado para Educação	43.679.693,54	45.645.279,75	49.753.354,93
Valor Orçado para Manut.o do Ensino Básico	41.361.585,28	43.222.856,62	47.112.913,71
Valor Orçado para Manut. da Educação Básica (40% FUNDEB)	1.720.714,39	1.798.146,54	1.959.979,73
LIMITE MÁXIMO (40% * IV)	8.309.760,00	8.683.699,20	9.465.232,13
Valor Orçado para Folha do Ensino Básico (60% FUNDEB)	19.486.485,34	20.363.377,18	22.196.081,13
LIMITE MÍNIMO (60% * IV)	12.464.640,00	13.025.548,80	14.197.848,19

Toneto



PREFEITURA MUNICIPAL DE FORMOSA DO RIO PRETO

Praça da Matriz, nº 22
Centro
FORMOSA DO RIO PRETO - BA
CNPJ: 13.654.454/0001-28

Anexo XXI - Orçamento 2021
Limites Constitucionais - Saúde

Emenda Constitucional nº 29/00

RECEITA

DENOMINAÇÃO	ESTIMATIVA		
	2021	2022	2023
IPTU	1.006.260,00	1.051.541,70	1.146.180,45
IRRF	1.841.000,00	1.923.845,00	2.096.991,05
ITBI	2.112.364,01	2.207.420,39	2.406.088,23
ISS	4.749.861,81	4.963.605,59	5.410.330,09
Receita da Dívida Ativa Multas e Juros de Impostos	438.431,81	458.161,24	499.395,75
TRANSFERÊNCIA CONSTITUCIONAIS (II)	102.455.448,15	107.065.943,32	116.701.878,22
Cota-Parte do FPM	25.000.000,00	26.125.000,00	28.476.250,00
Cota-Parte do ITR	2.596.800,00	2.713.656,00	2.957.885,04
ICMS - LC nº 87/96	274.368,15	286.714,72	312.519,04
Cota-Parte do ICMS	73.000.000,00	76.285.000,00	83.150.650,00
Conta-Parte do IPVA	1.000.000,00	1.045.000,00	1.139.050,00
Conta-Parte do IPI sobre Exportação	584.280,00	610.572,60	665.524,13
Transferência de Recurso do SUS (III)	5.236.180,00	5.471.808,10	5.964.270,83
RECEITA TRIBUTÁRIA (I)	10.147.917,63	10.604.573,92	11.558.985,58
IMPOSTOS	9.709.485,82	10.146.412,68	11.059.589,82
TOTAL DAS RECEITAS (IV) = (I + II)	112.603.365,78	117.670.517,24	128.260.863,79

DESPESA

DENOMINAÇÃO	VALOR A SER APLICADO		
	2021	2022	2023
Valor Orçado para SAÚDE	34.102.074,59	35.636.667,95	38.843.968,06
(-) REPASSE DOS SUS	5.236.180,00	5.471.808,10	5.964.270,83
VALOR LÍQUIDO ORÇADO P/ SAÚDE (Receita)	28.865.894,59	30.164.859,85	32.879.697,23
LIMITE MÍNIMO DE REPASSE	16.890.504,87	17.650.577,59	19.239.129,57

T. Neto