

# *DIÁRIO* **OFICIAL**



*Prefeitura Municipal*  
*de*  
***Formosa do Rio***  
***Preto***



## ÍNDICE DO DIÁRIO

### RELATÓRIO RESUMIDO DA EXECUÇÃO ORÇAMENTÁRIA

6 BIMESTRE .....

### RELATÓRIO DE GESTÃO FISCAL

3 QUADRIMESTRE .....



**6 BIMESTRE**

BA - EXECUTIVO

PREFEITURA MUNICIPAL DE FORMOSA DO RIO PRETO

RELATÓRIO RESUMIDO DE EXECUÇÃO ORÇAMENTÁRIA

BALANÇO ORÇAMENTÁRIO

ORÇAMENTO FISCAL DA SEGURIDADE SOCIAL

(Janeiro a Dezembro) - 6º Bimestre de 2022



RREO - Anexo 1 (LRF, Art. 52, inciso I, alíneas "a" e "b" do inciso II e §1º)

Em Reais

RECEITAS	PREVISÃO INICIAL	PREVISÃO ATUALIZADA (a)	RECEITAS REALIZADAS				SALDO (a-c)
			No Bimestre (b)	% (b/a)	Até o Bimestre (c)	% (c/a)	
RECEITAS (EXCETO INTRA-ORÇAMENTÁRIAS) (1)	158.117.000,00	158.117.000,00	36.366.668,87	23,00	205.862.994,62	130,20	-47.745.994,62
RECEITAS CORRENTES	154.534.000,00	154.534.000,00	36.352.737,87	23,52	205.283.947,46	132,84	-50.749.947,46
IMPOSTOS, TAXAS E CONTRIBUIÇÕES DE MELHORIA	11.839.000,00	11.839.000,00	2.575.504,55	21,75	18.406.825,84	155,48	-6.567.825,84
Impostos	11.299.000,00	11.299.000,00	2.538.080,89	22,46	17.393.070,92	153,93	-6.094.070,92
Impostos sobre o Patrimônio	4.139.000,00	4.139.000,00	88.527,29	2,14	4.560.661,70	110,19	-421.661,70
Impostos sobre a Renda e Proventos de Qualquer Natureza	2.500.000,00	2.500.000,00	1.466.819,85	58,67	5.454.711,04	218,19	-2.954.711,04
Impostos sobre a Produção e Circulação de Mercadorias e Serviços	4.660.000,00	4.660.000,00	982.733,75	21,09	7.377.698,18	158,32	-2.717.698,18
Taxas	540.000,00	540.000,00	37.423,66	6,93	1.013.754,92	187,73	-473.754,92
Taxas pelo Exercício do Poder de Polícia	530.000,00	530.000,00	20.315,74	3,83	469.987,21	88,68	60.012,79
Taxas pela Prestação de Serviços	10.000,00	10.000,00	17.107,92	171,08	543.767,71	5.437,68	-533.767,71
CONTRIBUIÇÕES	250.000,00	250.000,00	145.006,03	58,00	802.285,75	320,91	-552.285,75
Contribuição para o Custeio do Serviço de Iluminação Pública	250.000,00	250.000,00	145.006,03	58,00	802.285,75	320,91	-552.285,75
Contribuição para o Custeio do Serviço de Iluminação Pública	250.000,00	250.000,00	145.006,03	58,00	802.285,75	320,91	-552.285,75
RECEITA PATRIMONIAL	31.000,00	31.000,00	731.177,63	2.358,64	4.610.684,64	4.873,18	-4.579.684,64
Exploração do Patrimônio Imobiliário do Estado	0,00	0,00	0,00	0,00	13,36	0,00	-13,36
Exploração do Patrimônio Imobiliário do Estado	0,00	0,00	0,00	0,00	13,36	0,00	-13,36
Valores Mobiliários	31.000,00	31.000,00	731.177,63	2.358,64	4.610.671,28	4.873,13	-4.579.671,28
Juros e Correções Monetárias	31.000,00	31.000,00	731.177,63	2.358,64	4.610.671,28	4.873,13	-4.579.671,28
RECEITA DE SERVIÇOS	1.700.000,00	1.700.000,00	333.512,99	19,62	1.200.664,90	70,63	499.335,10
Serviços e Atividades Referentes à Saúde	1.700.000,00	1.700.000,00	333.512,99	19,62	1.200.664,90	70,63	499.335,10
Serviços de Atendimento à Saúde	1.700.000,00	1.700.000,00	333.512,99	19,62	1.200.664,90	70,63	499.335,10
TRANSFERÊNCIAS CORRENTES	140.672.000,00	140.672.000,00	32.277.942,81	22,95	179.876.888,19	127,87	-39.204.888,19
Transferências da União e de suas Entidades	42.183.000,00	42.183.000,00	10.035.655,00	23,79	56.987.799,13	135,10	-14.804.799,13
Transferências Decorrentes de Participação na Receita da União	27.770.000,00	27.770.000,00	7.270.523,54	26,18	38.848.271,15	139,89	-11.078.271,15
Transferências das Compensações Financeiras pela Exploração de Recursos Naturais	460.000,00	460.000,00	146.342,09	31,81	1.851.320,26	402,46	-1.391.320,26
Transferências de Recursos do Sistema Único de Saúde - SUS	4.341.000,00	4.341.000,00	950.044,48	21,89	6.439.714,18	148,35	-2.098.714,18
Transferências de Recursos do Fundo Nacional do Desenvolvimento da Educação - FNDE	1.211.000,00	1.211.000,00	211.943,50	17,50	1.099.702,18	90,81	111.297,82
Transf. de Rec. de Compl. da União ao FMDE Básica e de Val. dos Profis. do Magistério	5.900.000,00	5.900.000,00	1.180.719,76	20,01	7.078.918,45	119,98	-1.178.918,45
Transferências de Recursos do Fundo Nacional de Assistência Social - FNAS	621.000,00	621.000,00	41.167,67	6,63	720.247,57	115,98	-99.247,57
Outras Transferências de Recursos da União e de suas Entidades	1.880.000,00	1.880.000,00	234.913,96	12,50	949.625,34	50,51	930.374,66
Transferências dos Estados e do Distrito Federal e de suas Entidades	82.489.000,00	82.489.000,00	18.746.077,74	22,73	103.756.965,42	125,78	-21.267.965,42
Participação na Receita dos Estados e Distrito Federal	81.730.000,00	81.730.000,00	18.646.507,74	22,81	103.314.589,04	126,41	-21.584.589,04
Transferências de Recursos do Sistema Único de Saúde - SUS	320.000,00	320.000,00	91.838,00	28,70	275.514,00	86,10	44.486,00
Outras Transferências dos Estados e Distrito Federal	439.000,00	439.000,00	7.732,00	1,76	166.862,38	38,01	272.137,62
Transferências de Outras Instituições Públicas	16.000.000,00	16.000.000,00	3.496.106,07	21,85	19.132.019,64	119,58	-3.132.019,64
Transf.Rec. do FMDE Básica e de Valoriz. dos Profis. da Educ.-FUNDEB	16.000.000,00	16.000.000,00	3.496.106,07	21,85	19.132.019,64	119,58	-3.132.019,64
Demais Transferências Correntes	0,00	0,00	104,00	0,00	104,00	0,00	-104,00
Transferências de Pessoas Físicas	0,00	0,00	104,00	0,00	104,00	0,00	-104,00
OUTRAS RECEITAS CORRENTES	42.000,00	42.000,00	289.593,86	689,51	386.598,14	920,47	-344.598,14
Multas Administrativas, Contratuais e Judiciais	27.000,00	27.000,00	2.026,19	7,50	11.085,29	41,06	15.914,71
Multas Administrativas, Contratuais e Judiciais	27.000,00	27.000,00	2.026,19	7,50	11.085,29	41,06	15.914,71
Indenizações, Restituições e Ressarcimentos	15.000,00	15.000,00	287.567,67	1.917,12	375.512,85	2.503,42	-360.512,85



BA - EXECUTIVO

**PREFEITURA MUNICIPAL DE FORMOSA DO RIO PRETO**

RELATÓRIO RESUMIDO DE EXECUÇÃO ORÇAMENTÁRIA

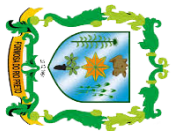
**BALANÇO ORÇAMENTÁRIO**

ORÇAMENTO FISCAL DA SEGURIDADE SOCIAL

(Janeiro a Dezembro) - 6º Bimestre de 2022



Indenizações	0,00	0,00	212.013,00	0,00	263.960,00	0,00	-263.960,00
Restituições	0,00	0,00	153,90	0,00	153,90	0,00	-153,90
Ressarcimentos	15.000,00	15.000,00	75.400,77	502,67	111.398,95	742,66	-96.398,95
Bens, Direitos e Valores Incorporados ao Patrimônio Público	0,00	0,00	0,00	0,00	0,00	0,00	0,00
Bens, Direitos e Valores Incorporados ao Patrimônio Público	0,00	0,00	0,00	0,00	0,00	0,00	0,00
RECEITAS DE CAPITAL	3.583.000,00	3.583.000,00	13.931,00	0,39	579.047,16	16,16	3.003.952,84
ALIENAÇÃO DE BENS	100.000,00	100.000,00	0,00	0,00	0,00	0,00	100.000,00
Alienação de Bens Móveis	100.000,00	100.000,00	0,00	0,00	0,00	0,00	100.000,00
Alienação de Bens Móveis e Semoventes	100.000,00	100.000,00	0,00	0,00	0,00	0,00	100.000,00
TRANSFERÊNCIAS DE CAPITAL	3.482.000,00	3.482.000,00	0,00	0,00	547.288,56	15,72	2.934.711,44
Transferências da União e de suas Entidades	3.482.000,00	3.482.000,00	0,00	0,00	547.288,56	15,72	2.934.711,44
Transferências de Recursos do Sistema Único de Saúde - SUS	250.000,00	250.000,00	0,00	0,00	0,00	0,00	250.000,00
Transferências de Recursos do Fundo Nacional de Assistência Social - FNAS	0,00	0,00	0,00	0,00	300.000,00	0,00	-300.000,00
Transferências de Convênios da União e de suas Entidades	3.232.000,00	3.232.000,00	0,00	0,00	247.288,56	7,65	2.984.711,44
OUTRAS RECEITAS DE CAPITAL	1.000,00	1.000,00	13.931,00	1.393,10	31.758,60	3.175,86	-30.758,60
Demais Receitas de Capital	1.000,00	1.000,00	13.931,00	1.393,10	31.758,60	3.175,86	-30.758,60
Outras Receitas de Capital	1.000,00	1.000,00	13.931,00	1.393,10	31.758,60	3.175,86	-30.758,60
RECEITAS (INTRA-ORÇAMENTÁRIAS) (II)	0,00	0,00	0,00	0,00	0,00	0,00	0,00
SUBTOTAL DAS RECEITAS (III) = (I + II)	158.117.000,00	158.117.000,00	36.366.668,87	23,00	205.862.994,62	130,20	-47.745.994,62
OPERAÇÕES DE CRÉDITO / REFINANCIAMENTO (IV)	0,00	0,00	0,00	0,00	0,00	0,00	0,00
Operações de Crédito - Mercado Interno	0,00	0,00	0,00	0,00	0,00	0,00	0,00
Mobiliária	0,00	0,00	0,00	0,00	0,00	0,00	0,00
Contratual	0,00	0,00	0,00	0,00	0,00	0,00	0,00
Operações de Crédito - Mercado Externo	0,00	0,00	0,00	0,00	0,00	0,00	0,00
Mobiliária	0,00	0,00	0,00	0,00	0,00	0,00	0,00
Contratual	0,00	0,00	0,00	0,00	0,00	0,00	0,00
SUBTOTAL COM REFINANCIAMENTO (V) = (III + IV)	158.117.000,00	158.117.000,00	36.366.668,87	23,00	205.862.994,62	130,20	-47.745.994,62
DÉFICIT (VI)'	--	--	--	--	18.954.213,80	--	--
TOTAL (VII) = (V + VI)	158.117.000,00	158.117.000,00	36.366.668,87	23,00	224.817.208,42	142,18	-66.700.208,42
SALDOS DE EXERCÍCIOS ANTERIORES	--	--	--	--	32.722.200,00	--	--
Recursos Arrecadados em Exercícios Anteriores - RPPS	--	--	--	--	--	--	--
Superávit Financeiro Utilizado para Créditos Adicionais	--	--	--	--	32.722.200,00	--	--



DESPESAS	DOTAÇÃO INICIAL (d)	DOTAÇÃO ATUALIZADA (e)	DESPESAS EMPENHADAS		SALDO (g)=(e-f)	DESPESAS LIQUIDADAS		SALDO (i)=(e-h)	DESPESAS PAGAS ATÉ O MÊS (j)	INSCRITAS EM RESTOS A PAGAR NÃO PROCESSADOS (k)
			No Bimestre	Até o Bimestre (f)		No Bimestre	Até o Bimestre (h)			
DESPESAS (EXCETO INTRA-ORÇAMENTÁRIAS) (VIII)	158.117.000,00	236.755.800,00	25.727.321,44	224.817.208,42	11.938.591,58	46.377.943,64	221.547.522,81	15.208.277,19	220.302.185,62	3.269.685,61
DESPESAS CORRENTES	122.808.500,00	219.705.814,00	28.465.788,58	210.110.861,72	9.594.952,28	45.565.859,24	207.450.503,30	12.255.310,70	206.273.549,42	2.660.358,42
PESSOAL E ENCARGOS SOCIAIS	61.709.000,00	82.358.405,00	16.083.993,28	81.668.503,71	689.901,29	20.053.041,82	81.668.503,71	689.901,29	81.628.076,29	0,00
JUROS E ENCARGOS DA DÍVIDA	150.000,00	225.650,00	13.219,37	225.006,21	643,79	30.304,28	225.006,21	643,79	225.006,21	0,00
OUTRAS DESPESAS CORRENTES	60.949.500,00	137.121.759,00	12.368.575,93	128.217.351,80	8.904.407,20	25.482.513,14	125.556.993,38	11.564.765,62	124.420.466,92	2.660.358,42
DESPESAS DE CAPITAL	33.808.500,00	17.049.986,00	-2.738.467,14	14.706.346,70	2.343.639,30	812.084,40	14.097.019,51	2.952.966,49	14.028.636,20	609.327,19
INVESTIMENTOS	31.140.500,00	14.980.986,00	-2.615.874,25	12.830.704,66	2.150.281,34	593.132,55	12.221.377,47	2.759.608,53	12.152.994,16	609.327,19
INVERSOES FINANCEIRAS	868.000,00	0,00	0,00	0,00	0,00	0,00	0,00	0,00	0,00	0,00
AMORTIZACAO DA DÍVIDA	1.800.000,00	2.069.000,00	-122.592,89	1.875.642,04	193.357,96	218.951,85	1.875.642,04	193.357,96	1.875.642,04	0,00
Reserva de Contingencia	1.500.000,00	0,00	0,00	0,00	0,00	0,00	0,00	0,00	0,00	0,00
RESERVA DE CONTIGENCIA	1.500.000,00	0,00	0,00	0,00	0,00	0,00	0,00	0,00	0,00	0,00
DESPESAS (INTRA-ORÇAMENTÁRIAS) (IX)	0,00	0,00	0,00	0,00	0,00	0,00	0,00	0,00	0,00	0,00
SUBTOTAL DAS DESPESAS (X) = (VIII + IX)	158.117.000,00	236.755.800,00	25.727.321,44	224.817.208,42	11.938.591,58	46.377.943,64	221.547.522,81	15.208.277,19	220.302.185,62	3.269.685,61
AMORTIZAÇÃO DA DÍV. / REFINANCIAMENTO (XI)	0,00	0,00	0,00	0,00	0,00	0,00	0,00	0,00	0,00	0,00
Amortização da Dívida Interna	0,00	0,00	0,00	0,00	0,00	0,00	0,00	0,00	0,00	0,00
Dívida Mobiliária	0,00	0,00	0,00	0,00	0,00	0,00	0,00	0,00	0,00	0,00
Outras Dívidas	0,00	0,00	0,00	0,00	0,00	0,00	0,00	0,00	0,00	0,00
Amortização da Dívida Externa	0,00	0,00	0,00	0,00	0,00	0,00	0,00	0,00	0,00	0,00
Dívida Mobiliária	0,00	0,00	0,00	0,00	0,00	0,00	0,00	0,00	0,00	0,00
Outras Dívidas	0,00	0,00	0,00	0,00	0,00	0,00	0,00	0,00	0,00	0,00
SUBTOTAL C/ REFINANCIAMENTO (XII) = (X + XI)	158.117.000,00	236.755.800,00	25.727.321,44	224.817.208,42	11.938.591,58	46.377.943,64	221.547.522,81	15.208.277,19	220.302.185,62	3.269.685,61
SUPERÁVIT (XIII)	--	--	--	0,00	--	--	0,00	--	--	--
TOTAL (XIV) = (XII + XIII)	158.117.000,00	236.755.800,00	25.727.321,44	224.817.208,42	11.938.591,58	46.377.943,64	221.547.522,81	15.208.277,19	220.302.185,62	3.269.685,61
RESERVA DO RPPS	0,00	0,00	0,00	0,00	0,00	0,00	0,00	0,00	0,00	0,00

FONTE: Sistema: Sistema CONTÁBIL, Unidade Responsável: PREFEITURA MUNICIPAL DE FORMOSA DO RIO PRETO, Emissão: 27/01/2023, às 09:14:36, Assinado Digitalmente no dia 27/01/2023, às 09:14:36.  
1 O déficit será apurado pela diferença entre a receita realizada e a despesa liquidada nos cinco primeiros bimestres e a despesa empenhada no último bimestre.  
2 Essa linha será apresentada somente no Demonstrativo aplicado aos Estados.

MANOEL AFONSO DE ARAUJO  
Prefeito Municipal  
CPF: 137.632.105-04

MARIA LECY ALVES DIAS  
Sec. de Adm. Plan. e Finanças  
CPF: 339.092.961-49


ADAILTON OLIVEIRA SOUZA  
Técnico em Contabilidade  
Reg. Prof.: CRC/BA-027892/O-3

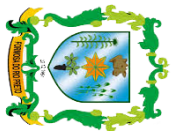


BA - EXECUTIVO  
**PREFEITURA MUNICIPAL DE FORMOSA DO RIO PRETO**  
 RELATÓRIO RESUMIDO DE EXECUÇÃO ORÇAMENTÁRIA  
**DEMONSTRATIVO DA EXECUÇÃO DAS DESPESAS POR FUNÇÃO/SUBFUNÇÃO**  
 ORÇAMENTO FISCAL DA SEGURIDADE SOCIAL  
 (Janeiro a Dezembro) - 6º Bimestre de 2022


RREO - Anexo 2 (LRF, Art. 52, inciso II, alínea "c")

FUNÇÃO/SUBFUNÇÃO	DOTAÇÃO INICIAL	DOTAÇÃO ATUALIZADA (a)	DESPESAS EMPENHADAS			SALDO (c) = (a-b)	DESPESAS LIQUIDADAS			SALDO (e) = (a-d)	INSCRITAS EM RESTOS A PAGAR NÃO PROCESSADOS¹ (f)
			No Bimestre	Até o Bimestre (b)	% (b/total b)		No Bimestre	Até o Bimestre (d)	% (d/total d)		
DESPESAS (EXCETO INTRA-ORÇAMENTÁRIAS) (I)	158.117.000,00	236.755.800,00	25.727.321,44	224.817.208,42	100,00	11.938.591,58	46.377.943,64	221.547.522,81	100,00	15.208.277,19	3.269.685,61
LEGISLATIVA	10.500.000,00	10.500.000,00	767.403,75	10.499.494,79	4,67	505,21	2.388.780,81	10.499.494,79	4,74	505,21	0,00
Ação Legislativa	10.500.000,00	10.500.000,00	767.403,75	10.499.494,79	4,67	505,21	2.388.780,81	10.499.494,79	4,74	505,21	0,00
ESSENCIAL À JUSTIÇA	266.000,00	250.239,00	47.404,98	249.023,85	0,11	1.215,15	58.561,81	249.023,85	0,11	1.215,15	0,00
Defesa do Inter. Públ. no Proc. Judic.	266.000,00	250.239,00	47.404,98	249.023,85	0,11	1.215,15	58.561,81	249.023,85	0,11	1.215,15	0,00
ADMINISTRAÇÃO	12.931.000,00	16.310.000,00	1.199.986,88	15.209.339,79	6,77	1.100.660,21	3.190.943,19	14.804.421,86	6,68	1.505.578,14	404.917,93
ADMINISTRAÇÃO GERAL	11.825.000,00	15.999.000,00	1.102.203,96	14.904.001,82	6,63	1.094.998,18	3.125.872,65	14.548.150,61	6,57	1.450.849,39	355.851,21
Controle Interno	250.000,00	259.000,00	48.716,20	256.271,25	0,11	2.728,75	65.070,54	256.271,25	0,12	2.728,75	0,00
Formação de Recursos Humanos	57.000,00	0,00	0,00	0,00	0,00	0,00	0,00	0,00	0,00	0,00	0,00
Comunicação Social	799.000,00	52.000,00	49.066,72	49.066,72	0,02	2.933,28	0,00	0,00	0,00	52.000,00	49.066,72
ASSISTÊNCIA SOCIAL	5.955.000,00	13.996.000,00	-2.814.485,59	8.594.359,51	3,82	5.401.640,49	2.546.542,41	8.320.388,56	3,76	5.675.611,44	273.970,95
ADMINISTRAÇÃO GERAL	57.000,00	0,00	0,00	0,00	0,00	0,00	0,00	0,00	0,00	0,00	0,00
Assistência à Criança e ao Adolescente	229.000,00	188.000,00	11.171,87	113.268,51	0,05	74.731,49	21.927,05	113.268,51	0,05	74.731,49	0,00
Assistência Comunitária	5.669.000,00	13.808.000,00	-2.825.657,46	8.481.091,00	3,77	5.326.909,00	2.524.615,36	8.207.120,05	3,70	5.600.879,95	273.970,95
SAÚDE	37.832.000,00	58.002.061,00	8.112.637,80	54.483.842,28	24,23	3.518.218,72	12.693.569,11	53.560.734,08	24,18	4.441.326,92	923.108,20
ADMINISTRAÇÃO GERAL	91.000,00	208.000,00	68.644,62	207.798,41	0,09	201,59	68.644,62	207.798,41	0,09	201,59	0,00
Atenção Básica	25.354.000,00	31.359.680,00	4.425.018,29	31.048.124,13	13,81	311.555,87	6.265.839,39	30.652.837,59	13,84	706.842,41	395.286,54
Assistência Hospitalar e Ambulatorial	10.211.000,00	23.340.381,00	3.275.405,42	20.500.468,40	9,12	2.839.912,60	5.873.053,62	19.972.646,74	9,02	3.367.734,26	527.821,66
Suporte Profilático e Terapêutico	462.000,00	886.000,00	170.311,66	835.872,45	0,37	50.127,55	170.311,66	835.872,45	0,38	50.127,55	0,00
Vigilância Sanitária	370.000,00	679.000,00	-75.075,26	428.788,82	0,19	250.211,18	0,00	428.788,82	0,19	250.211,18	0,00
Vigilância Epidemiológica	349.000,00	1.283.000,00	249.265,06	1.222.368,91	0,54	60.631,09	315.719,82	1.222.368,91	0,55	60.631,09	0,00
Saneamento Básico Urbano	445.000,00	246.000,00	-931,99	240.421,16	0,11	5.578,84	0,00	240.421,16	0,11	5.578,84	0,00
Transportes Especiais	550.000,00	0,00	0,00	0,00	0,00	0,00	0,00	0,00	0,00	0,00	0,00
EDUCAÇÃO	41.457.000,00	66.642.500,00	13.003.186,37	65.649.914,19	29,20	992.585,81	14.509.023,51	65.113.772,99	29,39	1.528.727,01	536.141,20
ADMINISTRAÇÃO GERAL	61.000,00	195.000,00	44.595,80	193.016,19	0,09	1.983,81	56.837,13	193.016,19	0,09	1.983,81	0,00
Alimentação e Nutrição	671.000,00	1.440.000,00	164.410,11	1.365.472,94	0,61	74.527,06	273.314,81	1.359.290,57	0,61	80.709,43	6.182,37
Ensino Fundamental	16.985.000,00	36.884.000,00	7.847.416,36	36.398.259,08	16,19	485.740,92	9.310.122,85	36.108.127,52	16,30	775.872,48	290.131,56
Ensino Médio	328.000,00	0,00	-2.000,00	0,00	0,00	0,00	0,00	0,00	0,00	0,00	0,00





Ensino Superior	200.000,00	676.000,00	118.056,80	673.180,66	0,30	2.819,34	121.383,80	673.180,66	0,30	2.819,34	0,00
Educação Infantil	721.000,00	572.000,00	126.334,59	318.174,45	0,14	253.825,55	126.334,59	238.680,13	0,11	333.319,87	79.494,32
Educação de Jovens e Adultos	40.000,00	181.000,00	88.023,31	160.332,95	0,07	20.667,05	0,00	0,00	0,00	181.000,00	160.332,95
Educação Básica	21.851.000,00	26.694.500,00	4.616.349,40	26.541.477,92	11,81	153.022,08	4.621.030,33	26.541.477,92	11,98	153.022,08	0,00
Transportes Especiais	400.000,00	0,00	0,00	0,00	0,00	0,00	0,00	0,00	0,00	0,00	0,00
Desporto Comunitário	200.000,00	0,00	0,00	0,00	0,00	0,00	0,00	0,00	0,00	0,00	0,00
CULTURA	1.731.000,00	4.191.200,00	898.569,57	4.007.568,47	1,78	183.631,53	873.665,06	3.712.238,62	1,68	478.961,38	295.329,85
Difusão Cultural	1.731.000,00	4.191.200,00	898.569,57	4.007.568,47	1,78	183.631,53	873.665,06	3.712.238,62	1,68	478.961,38	295.329,85
DIREITOS DA CIDADANIA	50.000,00	0,00	0,00	0,00	0,00	0,00	0,00	0,00	0,00	0,00	0,00
Assistência Comunitária	50.000,00	0,00	0,00	0,00	0,00	0,00	0,00	0,00	0,00	0,00	0,00
URBANISMO	20.090.000,00	25.998.550,00	1.335.634,92	25.918.737,65	11,53	79.812,35	3.119.743,69	25.850.337,67	11,67	148.212,33	68.399,98
Infra-estrutura Urbana	16.590.000,00	21.992.550,00	1.335.634,92	21.913.409,13	9,75	79.140,87	3.119.743,69	21.845.009,15	9,86	147.540,85	68.399,98
Lazer	3.500.000,00	4.006.000,00	0,00	4.005.328,52	1,78	671,48	0,00	4.005.328,52	1,81	671,48	0,00
HABITAÇÃO	500.000,00	0,00	-500.000,00	0,00	0,00	0,00	0,00	0,00	0,00	0,00	0,00
Assistência Comunitária	500.000,00	0,00	-500.000,00	0,00	0,00	0,00	0,00	0,00	0,00	0,00	0,00
SANEAMENTO	3.950.000,00	5.059.300,00	-73.981,89	5.059.272,16	2,25	27,84	947.300,95	4.578.678,25	2,07	480.621,75	480.593,91
Saneamento Básico Rural	200.000,00	0,00	0,00	0,00	0,00	0,00	0,00	0,00	0,00	0,00	0,00
Saneamento Básico Urbano	3.750.000,00	5.059.300,00	-73.981,89	5.059.272,16	2,25	27,84	947.300,95	4.578.678,25	2,07	480.621,75	480.593,91
GESTÃO AMBIENTAL	1.248.000,00	1.845.000,00	206.386,60	1.707.164,30	0,76	137.835,70	318.304,60	1.662.903,20	0,75	182.096,80	44.261,10
Preservação e Conservação Ambiental	1.248.000,00	1.845.000,00	206.386,60	1.707.164,30	0,76	137.835,70	318.304,60	1.662.903,20	0,75	182.096,80	44.261,10
CIÊNCIA E TECNOLOGIA	100.000,00	0,00	0,00	0,00	0,00	0,00	0,00	0,00	0,00	0,00	0,00
Desenv. Tecnológico e Engenharia	100.000,00	0,00	0,00	0,00	0,00	0,00	0,00	0,00	0,00	0,00	0,00
AGRICULTURA	7.806.000,00	16.071.000,00	2.268.860,00	15.844.763,60	7,05	226.236,40	2.620.364,56	15.681.490,89	7,08	389.509,11	163.272,71
Defesa Civil	107.000,00	0,00	0,00	0,00	0,00	0,00	0,00	0,00	0,00	0,00	0,00
Extensão Rural	4.069.000,00	12.276.000,00	2.307.860,00	12.111.128,68	5,39	164.871,32	2.620.364,56	11.947.855,97	5,39	328.144,03	163.272,71
Promoção Da Produção Agropecuária	3.230.000,00	3.795.000,00	-39.000,00	3.733.634,92	1,66	61.365,08	0,00	3.733.634,92	1,69	61.365,08	0,00
Promoção Industrial	400.000,00	0,00	0,00	0,00	0,00	0,00	0,00	0,00	0,00	0,00	0,00
INDÚSTRIA	1.000.000,00	0,00	0,00	0,00	0,00	0,00	0,00	0,00	0,00	0,00	0,00
Produção Industrial	1.000.000,00	0,00	0,00	0,00	0,00	0,00	0,00	0,00	0,00	0,00	0,00
COMÉRCIO E SERVIÇOS	1.311.000,00	676.300,00	-49.780,30	665.031,61	0,30	11.268,39	227.104,92	660.678,51	0,30	15.621,49	4.353,10
Promoção Comercial	1.261.000,00	676.300,00	-49.780,30	665.031,61	0,30	11.268,39	227.104,92	660.678,51	0,30	15.621,49	4.353,10
Turismo	50.000,00	0,00	0,00	0,00	0,00	0,00	0,00	0,00	0,00	0,00	0,00
ENERGIA	806.000,00	146.000,00	-74.745,05	130.505,91	0,06	15.494,09	24.773,69	130.505,91	0,06	15.494,09	0,00
Energia Elétrica	806.000,00	146.000,00	-74.745,05	130.505,91	0,06	15.494,09	24.773,69	130.505,91	0,06	15.494,09	0,00
TRANSPORTE	5.057.000,00	12.356.000,00	1.902.146,88	12.333.808,64	5,49	22.191,36	2.171.354,37	12.273.746,99	5,54	82.253,01	60.061,65
Transporte Rodoviário	5.057.000,00	12.356.000,00	1.902.146,88	12.333.808,64	5,49	22.191,36	2.171.354,37	12.273.746,99	5,54	82.253,01	60.061,65
DESPORTO E LAZER	2.017.000,00	2.261.000,00	-405.729,96	2.208.378,52	0,98	52.621,48	425.454,83	2.193.103,49	0,99	67.896,51	15.275,03
Desporto Comunitário	1.887.000,00	2.190.000,00	172.555,04	2.146.413,52	0,95	43.586,48	417.654,83	2.133.938,49	0,96	56.061,51	12.475,03
Lazer	130.000,00	71.000,00	-578.285,00	61.965,00	0,03	9.035,00	7.800,00	59.165,00	0,03	11.835,00	2.800,00



ENCARGOS ESPECIAIS	2.010.000,00	2.450.650,00	-96.173,52	2.256.003,15	1,00	194.646,85	262.456,13	2.256.003,15	1,02	194.646,85	0,00
Serviço da Dívida Interna	2.010.000,00	2.450.650,00	-96.173,52	2.256.003,15	1,00	194.646,85	262.456,13	2.256.003,15	1,02	194.646,85	0,00
RESERVA DE CONTINGÊNCIA	1.500.000,00	0,00	0,00	0,00	0,00	0,00	0,00	0,00	0,00	0,00	0,00
Reserva de Contingência	1.500.000,00	0,00	0,00	0,00	0,00	0,00	0,00	0,00	0,00	0,00	0,00
DESPESAS (INTRA-ORÇAMENTÁRIAS) (II)	0,00	0,00	0,00	0,00	0,00	0,00	0,00	0,00	0,00	0,00	0,00
<b>TOTAL (III) = (I + II)</b>	<b>158.117.000,00</b>	<b>236.755.800,00</b>	<b>25.727.321,44</b>	<b>224.817.208,42</b>	<b>100,00</b>	<b>11.938.591,58</b>	<b>46.377.943,64</b>	<b>221.547.522,81</b>	<b>100,00</b>	<b>15.208.277,19</b>	<b>3.269.685,61</b>

FONTE: Sistema: Sistema CONTABIL, Unidade Responsável: PREFEITURA MUNICIPAL DE FORMOSA DO RIO PRETO, Emissão: 27/01/2023, às 09:15:19, Assinado Digitalmente no dia 27/01/2023, às 09:15:19.  
1 Essa coluna poderá ser apresentada somente no último bimestre

\_\_\_\_\_  
MANOEL AFONSO DE ARAUJO  
Prefeito Municipal  
CPF: 137.632.105-04

\_\_\_\_\_  
MARIA LECY ALVES DIAS  
Sec. de Adm. Plan. e Finanças  
CPF: 339.092.961-49

\_\_\_\_\_  
ADAILTON OLIVEIRA SOUZA  
Técnico em Contabilidade  
Reg. Prof.: CRC/BA-027892/O-3





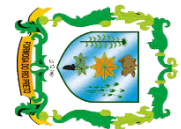
BA - EXECUTIVO  
**PREFEITURA MUNICIPAL DE FORMOSA DO RIO PRETO**  
 RELATÓRIO RESUMIDO DE EXECUÇÃO ORÇAMENTÁRIA  
**DEMONSTRATIVO DA RECEITA CORRENTE LÍQUIDA**  
 ORÇAMENTO FISCAL DA SEGURIDADE SOCIAL  
 Janeiro de 2022 ate Dezembro de 2022


RREO - Anexo 3 (LRF, Art. 53, inciso I)

Em Reais

ESPECIFICAÇÃO	RECEITAS REALIZADAS												TOTAL (ÚLT. 12 M.)	PREVISÃO ATUALIZADA 2022
	01/2022	02/2022	03/2022	04/2022	05/2022	06/2022	07/2022	08/2022	09/2022	10/2022	11/2022	12/2022		
<b>RECEITAS CORRENTES (I)</b>	14.502.061,56	17.662.166,32	20.072.049,85	18.350.376,95	22.970.913,38	19.165.495,65	20.067.129,96	20.114.816,05	18.353.523,07	26.170.089,17	19.258.381,13	23.171.671,68	239.858.674,77	181.254.000,00
Impostos, Taxas e Contribuições de Melhoria	825.878,30	782.983,05	1.147.440,89	1.223.543,73	2.984.072,53	1.528.211,50	1.748.538,52	1.064.436,67	2.699.449,30	1.826.766,80	1.099.271,33	1.476.233,22	18.406.825,84	11.839.000,00
IPTU	12.588,25	13.114,00	32.956,41	22.509,05	44.710,42	19.451,41	22.244,96	25.727,27	75.579,25	80.857,91	31.136,12	21.285,24	402.160,29	739.000,00
ISS	281.208,64	320.221,09	477.354,28	770.324,56	1.336.546,97	717.819,89	668.715,86	544.082,91	508.819,50	769.870,73	492.635,80	490.097,95	7.377.698,18	4.660.000,00
ITBI	201.880,68	16.676,60	255.634,83	65.583,49	760.869,08	351.743,34	584.569,44	78.808,84	1.519.284,98	287.344,20	26.673,17	9.432,76	4.158.501,41	3.400.000,00
IRRF	231.354,57	277.553,42	328.327,90	347.622,45	390.303,53	372.360,81	456.392,62	394.453,14	544.733,05	644.789,70	530.716,08	936.103,77	5.454.711,04	2.500.000,00
Outros Impostos, Taxas e Contribuições de Melhoria	98.846,16	155.417,94	53.167,47	17.504,18	451.642,53	66.836,05	16.615,64	21.364,51	51.032,52	43.904,26	18.110,16	19.313,50	1.013.754,92	540.000,00
Contribuições	71.260,23	27.989,83	71.197,97	77.341,42	52.548,60	60.702,90	83.188,82	74.465,45	73.038,46	65.546,04	67.261,34	77.744,69	802.285,75	250.000,00
Recetta Patrimonial	301.333,03	336.000,37	416.452,59	352.879,53	416.180,56	390.590,39	409.353,50	454.914,64	413.378,40	388.424,00	387.815,94	343.361,69	4.610.684,64	31.000,00
Rendimentos de Aplicação Financeira	301.319,67	336.000,37	416.452,59	352.879,53	416.180,56	390.590,39	409.353,50	454.914,64	413.378,40	388.424,00	387.815,94	343.361,69	4.610.671,28	31.000,00
Outras Receitas Patrimoniais	13,36	0,00	0,00	0,00	0,00	0,00	0,00	0,00	0,00	0,00	0,00	0,00	13,36	0,00
Recetta Agropecuária	0,00	0,00	0,00	0,00	0,00	0,00	0,00	0,00	0,00	0,00	0,00	0,00	0,00	0,00
Recetta Industrial	0,00	0,00	0,00	0,00	0,00	0,00	0,00	0,00	0,00	0,00	0,00	0,00	0,00	0,00
Recetta de Serviços	0,00	24.823,40	531.298,12	166.106,37	24.270,39	0,00	0,00	0,00	0,00	120.653,63	69.437,92	264.075,07	1.200.664,90	1.700.000,00
Transferências Correntes	13.242.939,68	16.490.369,67	17.905.660,28	16.503.525,56	19.493.841,30	17.185.676,34	17.822.989,12	18.518.992,97	15.165.670,45	23.766.692,38	17.422.427,70	20.952.830,05	214.451.615,50	167.392.000,00
Cota-Parte do FPM	2.769.741,94	3.866.326,20	2.343.923,82	2.778.379,71	3.090.670,16	2.891.911,73	3.892.331,23	2.827.989,25	2.604.537,06	2.478.128,91	3.114.556,93	4.839.396,95	37.497.893,89	30.250.000,00
Cota-Parte do ICMS	6.708.724,18	9.455.994,05	12.391.687,16	10.311.015,64	12.329.728,85	9.600.657,40	10.812.477,94	12.447.285,22	9.324.996,74	10.436.216,49	10.919.304,13	12.129.374,42	126.867.462,22	100.000.000,00
Cota-Parte do IPVA	172.179,49	231.005,84	144.259,03	73.205,34	94.202,14	137.989,80	130.769,00	119.549,28	89.009,64	88.052,18	50.287,62	82.061,52	1.412.570,88	1.100.000,00
Cota-Parte do ITR	487.641,55	103.898,09	106.867,81	104.482,76	130.987,97	205.100,55	76.761,48	74.292,33	405.710,45	7.815.676,82	399.415,58	358.263,67	10.269.099,06	4.000.000,00
Transferências da LC 87/1996	0,00	0,00	0,00	0,00	0,00	0,00	0,00	0,00	0,00	0,00	0,00	0,00	100.000,00	0,00
Transferências da LC 61/1989	67.624,34	60.467,10	68.503,00	69.669,54	37.038,96	52.257,85	53.865,13	42.905,18	56.601,32	57.766,47	42.005,00	59.680,40	668.384,29	800.000,00
Transferências do FUNDEB	2.419.818,89	2.197.536,47	1.991.459,53	2.184.202,43	2.161.338,23	2.195.577,57	2.056.416,77	2.285.706,64	1.952.992,14	2.089.063,59	2.261.157,98	2.415.667,85	26.210.938,09	21.900.000,00
Outras Transferências Correntes	617.209,29	575.141,92	858.959,93	982.570,14	1.649.874,99	2.102.181,44	800.367,57	721.265,07	731.823,10	801.787,92	635.700,46	1.048.385,24	11.525.267,07	9.242.000,00
Outras Receitas Correntes	60.650,32	0,00	0,00	26.980,34	0,00	314,52	3.060,00	2.006,32	1.986,46	2.006,32	212.166,90	77.426,96	386.598,14	42.000,00
DEDUÇÕES (II)	-2.027.657,34	-2.731.444,71	-2.997.347,42	-2.653.416,59	-3.129.117,66	-2.567.131,74	-2.700.038,79	-3.093.823,06	-2.433.820,30	-4.163.614,76	-2.896.712,71	-3.180.602,23	-34.574.727,31	-26.720.000,00
Contrib. do Servidor para o Plano de Previdência	0,00	0,00	0,00	0,00	0,00	0,00	0,00	0,00	0,00	0,00	0,00	0,00	0,00	0,00
Compensação Financ. entre Regimes Previdência	0,00	0,00	0,00	0,00	0,00	0,00	0,00	0,00	0,00	0,00	0,00	0,00	0,00	0,00
Rendimentos de Aplicações de Recursos Previdenciários	0,00	0,00	0,00	0,00	0,00	0,00	0,00	0,00	0,00	0,00	0,00	0,00	0,00	0,00
Dedução de Receita para Formação do FUNDEB	-2.027.657,34	-2.731.444,71	-2.997.347,42	-2.653.416,59	-3.129.117,66	-2.567.131,74	-2.700.038,79	-3.093.823,06	-2.433.820,30	-4.163.614,76	-2.896.712,71	-3.180.602,23	-34.574.727,31	-26.720.000,00
<b>RECEITA CORRENTE LÍQUIDA (III) = (I - II)</b>	<b>12.474.404,22</b>	<b>14.930.721,61</b>	<b>17.074.702,43</b>	<b>15.696.960,36</b>	<b>19.841.795,72</b>	<b>16.598.363,91</b>	<b>17.367.091,17</b>	<b>17.020.992,99</b>	<b>15.919.702,77</b>	<b>22.006.474,41</b>	<b>16.361.668,42</b>	<b>19.991.069,45</b>	<b>205.283.947,46</b>	<b>154.534.000,00</b>
(-) Transferências obrigatórias da União relativas às emendas individuais (art. 166-A, § 1º, da CF) (IV)	0,00	0,00	0,00	0,00	0,00	0,00	0,00	0,00	0,00	0,00	0,00	0,00	0,00	0,00
<b>RECEITA CORRENTE LÍQUIDA AJUSTADA PARA CÁLCULO DOS LIMITES DE ENDIVIDAMENTO (V) = (III - IV)</b>	<b>12.474.404,22</b>	<b>14.930.721,61</b>	<b>17.074.702,43</b>	<b>15.696.960,36</b>	<b>19.841.795,72</b>	<b>16.598.363,91</b>	<b>17.367.091,17</b>	<b>17.020.992,99</b>	<b>15.919.702,77</b>	<b>22.006.474,41</b>	<b>16.361.668,42</b>	<b>19.991.069,45</b>	<b>205.283.947,46</b>	<b>154.534.000,00</b>
(-) Transferências obrigatórias da União relativas às emendas de bancada (art. 166, § 16, da CF) (VI)	0,00	0,00	0,00	0,00	0,00	0,00	0,00	0,00	0,00	0,00	0,00	0,00	0,00	0,00
<b>RECEITA CORRENTE LÍQUIDA AJUSTADA PARA CÁLCULO DOS LIMITES DA DESPESA COM PESSOAL (VII) = (V - VI)</b>	<b>12.474.404,22</b>	<b>14.930.721,61</b>	<b>17.074.702,43</b>	<b>15.696.960,36</b>	<b>19.841.795,72</b>	<b>16.598.363,91</b>	<b>17.367.091,17</b>	<b>17.020.992,99</b>	<b>15.919.702,77</b>	<b>22.006.474,41</b>	<b>16.361.668,42</b>	<b>19.991.069,45</b>	<b>205.283.947,46</b>	<b>154.534.000,00</b>

FONTE: Sistema: Sistema CONTABIL, Unidade Responsável: PREFEITURA MUNICIPAL DE FORMOSA DO RIO PRETO, Emissão: 27/01/2023, às 09:15:31, Assinado Digitalmente no dia 27/01/2023, às 09:15:31.





DIÁRIO  
**OFICIAL**  
Prefeitura Municipal  
de Formosa do Rio Preto

Edição 502 | Ano 2023  
30 de Janeiro de 2023  
Página 10

Página: 2 de 2

ADAILTON OLIVEIRA SOUZA  
Técnico em Contabilidade  
Reg. Prof.: CRC/BA-027892/O-3

MARIA LECY ALVES DIAS  
Sec. de Adm. Plan. e Finanças  
CPF: 339.092.961-49

MANOEL AFONSO DE ARAUJO  
Prefeito Municipal  
CPF: 137.632.105-04

Certificação Digital: ZEQLBBZO-VDD4DSQE-1LLQPPL-ZM9H04EK

Versão eletrônica disponível em: <https://doem.org.br/ba/formosadoriopreto>

Documento assinado digitalmente conforme MP nº 2.200-2/2001 de 24/08/2001, que institui a Infra-estrutura de Chaves Públicas Brasileira - ICP Brasil



BA - EXECUTIVO

PREFEITURA MUNICIPAL DE FORMOSA DO RIO PRETO

RELATÓRIO RESUMIDO DE EXECUÇÃO ORÇAMENTÁRIA

DEMONSTRATIVO DAS RECEITAS E DESPESAS PREVIDENCIÁRIAS - MUNICÍPIOS

ORÇAMENTO FISCAL DA SEGURIDADE SOCIAL

(Janeiro a Dezembro) - 6º Bimestre de 2022



RREO - Anexo 4 (LRF, Art. 53, inciso II)

Em Reais

RECEITAS PREVIDENCIÁRIAS - RPPS (FUNDO EM CAPITALIZAÇÃO)	PREVISÃO ATUALIZADA		RECEITAS REALIZADAS	
RECEITAS CORRENTES (I)	0,00		0,00	
Receita de Contribuições dos Segurados	0,00		0,00	
Ativo	0,00		0,00	
Inativo	0,00		0,00	
Pensionista	0,00		0,00	
Receita de Contribuições Patronais	0,00		0,00	
Ativo	0,00		0,00	
Inativo	0,00		0,00	
Pensionista	0,00		0,00	
Receita Patrimonial	0,00		0,00	
Receitas Imobiliárias	0,00		0,00	
Receitas de Valores Mobiliários	0,00		0,00	
Outras Receitas Patrimoniais	0,00		0,00	
Receita de Serviços	0,00		0,00	
Outras Receitas Correntes	0,00		0,00	
Compensação Previdenciária entre os Regimes	0,00		0,00	
Aportes Periódicos para Amortização de Déficit Atuarial do RPPS (II)1	0,00		0,00	
Demais Receitas Correntes	0,00		0,00	
RECEITAS DE CAPITAL (III)	0,00		0,00	
Alienação de Bens, Direitos e Ativos	0,00		0,00	
Amortização de Empréstimos	0,00		0,00	
Outras Receitas de Capital	0,00		0,00	
<b>TOTAL DAS RECEITAS PREVIDENCIÁRIAS - RPPS(IV) = (I + III + II)</b>	<b>0,00</b>		<b>0,00</b>	

DESPESAS PREVIDENCIÁRIAS - RPPS (FUNDO EM CAPITALIZAÇÃO)	DOTAÇÃO ATUALIZADA	DESPESAS EMPENHADAS	DESPESAS LIQUIDADAS	DESPESAS PAGAS	INSCRITAS EM RESTOS A PAGAR NÃO PROCESSADOS
		Até o Bimestre	Até o Bimestre	Até o Bimestre	No Exercício
Benefícios	0,00	0,00	0,00	0,00	0,00
Aposentadorias	0,00	0,00	0,00	0,00	0,00
Pensões por Morte	0,00	0,00	0,00	0,00	0,00
Outras Despesas Previdenciárias	0,00	0,00	0,00	0,00	0,00
Compensação Previdenciária entre os regimes	0,00	0,00	0,00	0,00	0,00
Demais Despesas Previdenciárias	0,00	0,00	0,00	0,00	0,00
<b>TOTAL DAS DESPESAS DO FUNDO EM CAPITALIZAÇÃO (V)</b>	<b>0,00</b>	<b>0,00</b>	<b>0,00</b>	<b>0,00</b>	<b>0,00</b>
<b>RESULTADO PREVIDENCIÁRIO - FUNDO EM CAPITALIZAÇÃO (VI) = (IV - V) RECURSOS</b>	<b>0,00</b>	<b>0,00</b>	<b>0,00</b>	<b>0,00</b>	<b>..</b>



<b>RECURSOS RPPS ARRECADADOS EM EXERCÍCIOS ANTERIORES</b>	<b>PREVISÃO ORÇAMENTÁRIA</b>
VALOR	0,00
<b>RESERVA ORÇAMENTÁRIA DO RPPS</b>	
VALOR	0,00
<b>APORTES DE RECURSOS PARA O FUNDO EM CAPITALIZAÇÃO DO RPPS</b>	
<b>APORTES REALIZADOS</b>	
Plano de Amortização - Contribuição Patronal Suplementar	0,00
Plano de Amortização - Aporte Periódico de Valores Predefinidos	0,00
Outros Aportes para o RPPS	0,00
Recursos para Cobertura de Déficit Financeiro	0,00
<b>BENS E DIREITOS DO RPPS (FUNDO EM CAPITALIZAÇÃO)</b>	
<b>SALDO ATUAL</b>	
Caixa e Equivalentes de Caixa	0,00
Investimentos e Aplicações	0,00
Outros Bens e Direitos	0,00

**FUNDO EM REPARTIÇÃO (PLANO FINANCEIRO)**

<b>RECEITAS PREVIDENCIÁRIAS - RPPS (FUNDO EM REPARTIÇÃO)</b>	<b>PREVISÃO ATUALIZADA</b>	<b>RECEITAS REALIZADAS</b>
<b>RECEITAS CORRENTES (VII)</b>	0,00	0,00
Recarga de Contribuições dos Segurados	0,00	0,00
Ativo	0,00	0,00
Inativo	0,00	0,00
Pensionista	0,00	0,00
Recarga de Contribuições Patronais	0,00	0,00
Ativo	0,00	0,00
Inativo	0,00	0,00
Pensionista	0,00	0,00
Recarga Patrimonial	0,00	0,00
Recargas Imobiliárias	0,00	0,00
Recargas de Valores Mobiliários	0,00	0,00
Outras Recargas Patrimoniais	0,00	0,00
Recarga de Serviços	0,00	0,00
Outras Receitas Correntes	0,00	0,00
Compensação Previdenciária entre os regimes	0,00	0,00
Demais Receitas Correntes	0,00	0,00
<b>RECEITAS DE CAPITAL (VIII)</b>	0,00	0,00
Alienação de Bens, Direitos e Ativos	0,00	0,00
Amortização de Empréstimos	0,00	0,00
Outras Receitas de Capital	0,00	0,00
<b>TOTAL DAS RECEITAS DO FUNDO EM REPARTIÇÃO (IX) - (VII + VIII)</b>	0,00	0,00



DESPESAS PREVIDENCIÁRIAS - RPPS (FUNDO EM REPARTIÇÃO)	DOTAÇÃO ATUALIZADA	DESPESAS EMPENHADAS	DESPESAS LIQUIDADAS	DESPESAS PAGAS	INSCRITAS EM RESTOS A PAGAR NÃO PROCESSADOS
		Até o Bimestre	Até o Bimestre	Até o Bimestre	No Exercício
Benefícios - Civil	0,00	0,00	0,00	0,00	0,00
Aposentadorias	0,00	0,00	0,00	0,00	0,00
Pensões por Morte	0,00	0,00	0,00	0,00	0,00
Outras Despesas Previdenciárias	0,00	0,00	0,00	0,00	0,00
Compensação Previdenciária entre os regimes	0,00	0,00	0,00	0,00	0,00
Demais Despesas Previdenciárias	0,00	0,00	0,00	0,00	0,00
<b>TOTAL DAS DESPESAS DO FUNDO EM REPARTIÇÃO (X)</b>	0,00	0,00	0,00	0,00	0,00
<b>RESULTADO PREVIDENCIÁRIO - FUNDO EM REPARTIÇÃO (XI) = (IX - XII)</b>	0,00	0,00	0,00	0,00	--
<b>APORTES DE RECURSOS PARA O FUNDO EM REPARTIÇÃO DO RPPS</b>	<b>APORTES REALIZADOS</b>				
Recursos para Cobertura de Insuficiências Financeiras					0,00
Recursos para Formação de Reserva					0,00
<b>BENS E DIREITOS DO RPPS (FUNDO EM REPARTIÇÃO)</b>	<b>SALDO ATUAL</b>				
Caixa e Equivalentes de Caixa					0,00
Investimentos e Aplicações					0,00
Outros Bens e Direitos					0,00
<b>RECEITAS DA ADMINISTRAÇÃO - RPPS</b>	<b>PREVISÃO ATUALIZADA</b>		<b>RECEITAS REALIZADAS</b>		
RECEITAS CORRENTES		0,00			0,00
<b>TOTAL DAS RECEITAS DA ADMINISTRAÇÃO RPPS - (XII)</b>		0,00			0,00
<b>DESPESAS DA ADMINISTRAÇÃO - RPPS</b>	<b>DOTAÇÃO ATUALIZADA</b>	<b>DESPESAS EMPENHADAS</b>	<b>DESPESAS LIQUIDADAS</b>	<b>DESPESAS PAGAS</b>	<b>INSCRITAS EM RESTOS A PAGAR NÃO PROCESSADOS</b>
		Até o Bimestre	Até o Bimestre	Até o Bimestre	No Exercício
DESPESAS CORRENTES (XIII)	0,00	0,00	0,00	0,00	0,00
DESPESAS DE CAPITAL (XIV)	0,00	0,00	0,00	0,00	0,00
<b>TOTAL DAS DESPESAS DA ADMINISTRAÇÃO RPPS (XV) = (XIII + XIV)</b>	0,00	0,00	0,00	0,00	0,00
<b>RESULTADO DA ADMINISTRAÇÃO RPPS (XVI) = (XII - XV)</b>	0,00	0,00	0,00	0,00	--
<b>BENS E DIREITOS - ADMINISTRAÇÃO DO RPPS</b>	<b>SALDO ATUAL</b>				
Caixa e Equivalentes de Caixa					0,00
Investimentos e Aplicações					0,00
Outros Bens e Direitos					0,00



RECEITAS PREVIDENCIÁRIAS (BENEFÍCIOS MANTIDOS PELO TESOUREIRO)	PREVISÃO ATUALIZADA	RECEITAS REALIZADAS
Contribuições dos Servidores	0,00	0,00
Demais Receitas Previdenciárias	0,00	0,00
<b>TOTAL DAS RECEITAS (BENEFÍCIOS MANTIDOS PELO TESOUREIRO) (XVII)</b>	<b>0,00</b>	<b>0,00</b>

DESPESAS PREVIDENCIÁRIAS (BENEFÍCIOS MANTIDOS PELO TESOUREIRO)	DOTAÇÃO ATUALIZADA	DESPESAS EMPENHADAS	DESPESAS LIQUIDADAS	DESPESAS PAGAS	INSCRITAS EM RESTOS A PAGAR NÃO PROCESSADOS
		Até o Bimestre	Até o Bimestre	Até o Bimestre	No Exercício
Aposentadorias	0,00	0,00	0,00	0,00	0,00
Pensões	0,00	0,00	0,00	0,00	0,00
Outros Despesas Previdenciárias	0,00	0,00	0,00	0,00	0,00
<b>TOTAL DAS DESPESAS (BENEFÍCIOS MANTIDOS PELO TESOUREIRO) (XVIII)</b>	<b>0,00</b>	<b>0,00</b>	<b>0,00</b>	<b>0,00</b>	<b>0,00</b>
<b>RESULTADO DOS BENEFÍCIOS MANTIDOS PELO TESOUREIRO (XIX) = (XVII - XVIII)2</b>	<b>0,00</b>	<b>0,00</b>	<b>0,00</b>	<b>0,00</b>	<b>--</b>

MANOEL AFONSO DE ARAUJO  
Prefeito Municipal  
CPF : 137.632.105-04

MARIA LECY ALVES DIAS  
Sec. de Adm. Plan. e Finanças  
CPF : 339.092.961-49

ADAILTON OLIVEIRA SOUZA  
Técnico em Contabilidade  
Req. Prof.: CRC/BA-027892/O-3



BA - EXECUTIVO

**PREFEITURA MUNICIPAL DE FORMOSA DO RIO PRETO**  
RELATÓRIO RESUMIDO DA EXECUÇÃO ORÇAMENTÁRIA  
**DEMONSTRATIVO DOS RESULTADOS PRIMÁRIO E NOMINAL**  
ORÇAMENTOS FISCAL E DA SEGURIDADE SOCIAL  
(Janeiro a Dezembro) - 6º Bimestre de 2022



RREO - Anexo 6 (LRF, Art. 53, inciso III)

RECEITAS PRIMÁRIAS	PREVISÃO ATUALIZADA	ATÉ O BIMESTRE/2022	
		RECEITAS REALIZADAS	
		(a)	
RECEITAS CORRENTES (I)	154.534.000,00		205.283.947,46
IMPOSTOS, TAXAS E CONTRIBUIÇÕES DE MELHORIA	11.839.000,00		18.406.825,84
IPTU	739.000,00		402.160,29
ISS	4.660.000,00		7.377.698,18
ITBI	3.400.000,00		4.158.501,41
IRRF	2.500.000,00		5.454.711,04
OUTROS IMPOSTOS, TAXA E CONTRIBUIÇÕES DE MELHORIA	540.000,00		1.013.754,92
RECEITA DE CONTRIBUIÇÕES	250.000,00		802.285,75
RECEITA PATRIMONIAL	31.000,00		4.610.684,64
APLICAÇÕES FINANCEIRAS (II)	31.000,00		4.610.671,28
OUTRAS RECEITAS PATRIMONIAIS	0,00		13,36
TRANSFERÊNCIAS CORRENTES	140.672.000,00		179.876.888,19
COTA-PARTE FPM	24.570.000,00		30.632.991,76
COTA-PARTE ICMS	80.000.000,00		101.493.970,03
COTA-PARTE IPVA	880.000,00		1.130.057,56
COTA-PARTE ITR	3.200.000,00		8.215.279,39
TRANSFERÊNCIAS DA LC 87/1996	80.000,00		0,00
TRANSFERÊNCIAS DA LC 61/1989	800.000,00		668.384,29
TRANSFERÊNCIAS DO FUNDEB	21.900.000,00		26.210.938,09
OUTRAS TRANSFERÊNCIAS CORRENTES	9.242.000,00		11.525.267,07
DEMAIS RECEITAS CORRENTES	1.742.000,00		1.587.263,04
OUTRAS RECEITAS FINANCEIRAS (III)	0,00		0,00
RECEITAS CORRENTES RESTANTES	1.742.000,00		1.587.263,04
RECEITAS PRIMÁRIAS CORRENTES (IV) = (I - II-III)	154.503.000,00		200.673.276,18
RECEITAS DE CAPITAL (V)	3.583.000,00		579.047,16
OPERAÇÕES DE CRÉDITO (VI)	0,00		0,00
AMORTIZAÇÃO DE EMPRÉSTIMOS (VII)	0,00		0,00
ALIENAÇÃO DE BENS	100.000,00		0,00
RECEITAS DE ALIENAÇÃO DE INVESTIMENTOS TEMPORÁRIOS (VIII)	0,00		0,00
RECEITAS DE ALIENAÇÃO DE INVESTIMENTOS PERMANENTES (IX)	0,00		0,00
OUTRAS ALIENAÇÕES DE BENS	100.000,00		0,00
TRANSFERÊNCIAS DE CAPITAL	3.482.000,00		547.288,56
CONVÊNIOS	0,00		0,00
OUTRAS TRANSFERÊNCIAS DE CAPITAL	3.482.000,00		547.288,56
OUTRAS RECEITAS DE CAPITAL	1.000,00		31.758,60
OUTRAS RECEITAS DE CAPITAL NÃO PRIMÁRIA (X)	0,00		0,00
OUTRAS RECEITAS DE CAPITAL PRIMÁRIAS	1.000,00		31.758,60
RECEITAS PRIMÁRIAS DE CAPITAL (XI) = (V-VI-VII-III-IX-X)	3.583.000,00		579.047,16
RECEITA PRIMÁRIA TOTAL (XII) = (IV + XI)	158.086.000,00		201.252.323,34

DESPESAS PRIMÁRIAS	DOTAÇÃO ATUALIZADA	ATÉ O BIMESTRE/2022					
		DESPESAS EMPENHADAS	DESPESAS LIQUIDADAS	DESPESAS PAGAS (a)	RESTOS A PAGAR PROCESSADOS PAGOS (b)	RESTOS A PAGAR	
						LIQUIDADOS	PAGOS (c)
DESPESAS CORRENTES (XIII)	219.705.814,00	210.110.861,72	207.450.503,30	206.273.549,42	545.102,12	1.901.938,36	1.901.938,36
PESSOAL E ENCARGOS SOCIAIS	82.358.405,00	81.668.503,71	81.668.503,71	81.628.076,29	19.968,30	0,00	0,00
JUROS E ENCARGOS DA DÍVIDA (XIV)	225.650,00	225.006,21	225.006,21	225.006,21	0,00	0,00	0,00
OUTRAS DESPESAS CORRENTES	137.121.759,00	128.217.351,80	125.556.993,38	124.420.466,92	525.133,82	1.901.938,36	1.901.938,36
TRANSFERÊNCIAS CONSTITUCIONAIS E LEGAIS	0,00	0,00	0,00	0,00	0,00	0,00	0,00
DEMAIS DESPESAS CORRENTES	137.121.759,00	128.217.351,80	125.556.993,38	124.420.466,92	525.133,82	1.901.938,36	1.901.938,36
DESPESAS PRIMÁRIAS CORRENTES (XV) = (XIII - XIV)	219.480.164,00	209.885.855,51	207.225.497,09	206.048.543,21	545.102,12	1.901.938,36	1.901.938,36
DESPESAS DE CAPITAL (XVI)	17.049.986,00	14.706.346,70	14.097.019,51	14.028.636,20	3.258,00	1.180.592,82	1.180.592,82
INVESTIMENTOS	14.980.986,00	12.830.704,66	12.221.377,47	12.152.994,16	3.258,00	1.180.592,82	1.180.592,82
INVERSÕES FINANCEIRAS	0,00	0,00	0,00	0,00	0,00	0,00	0,00
CONCESSÃO DE EMPRÉSTIMOS E FINANCIAMENTOS (XVII)	0,00	0,00	0,00	0,00	0,00	0,00	0,00
AQUISIÇÃO DE TÍTULO DE CAPITAL JÁ INTEGRALIZADO (XVIII)	0,00	0,00	0,00	0,00	0,00	0,00	0,00
AQUISIÇÃO DE TÍTULO DE CRÉDITO (XIX)	0,00	0,00	0,00	0,00	0,00	0,00	0,00
DEMAIS INVERSÕES FINANCEIRAS	0,00	0,00	0,00	0,00	0,00	0,00	0,00
AMORTIZAÇÃO DA DÍVIDA (XX)	2.069.000,00	1.875.642,04	1.875.642,04	1.875.642,04	0,00	0,00	0,00
DESPESAS PRIMÁRIAS DE CAPITAL (XXI) = (XVI - XVII - XVIII - XIX - XX)	14.980.986,00	12.830.704,66	12.221.377,47	12.152.994,16	3.258,00	1.180.592,82	1.180.592,82
RESERVA DE CONTINGÊNCIA (XXII)	0,00	0,00	0,00	0,00	0,00	0,00	0,00
DESPESA PRIMÁRIA TOTAL (XXIII) = (XV+XXI+XXII)	234.461.150,00	222.716.560,17	219.446.874,56	218.201.537,37	548.360,12	3.082.531,18	3.082.531,18

RESULTADO PRIMÁRIO - ACIMA DA LINHA (XXIV) = (XIIa)-(XXIIIa+XXIIIb+XXIIIc) (20.580.105,33)

META FISCAL PARA O RESULTADO PRIMÁRIO VALOR CORRENTE 43.698,48

META FIXADA NO ANEXO DE METAS FISCAIS DA LDO PARA O EXERCÍCIO DE REFERÊNCIA




JUROS NOMINAIS		VALOR INCORRIDO	
JUROS E ENCARGOS ATIVOS (XXV)			4.610.671,28
JUROS E ENCARGOS PASSIVOS (XXVI)			225.006,21
RESULTADO NOMINAL - ACIMA DA LINHA (XXVII) = -(XXIV+XXV-XXVI)			16.194.440,26
<b>META FISCAL PARA O RESULTADO NOMINAL</b>		<b>VALOR CORRENTE</b>	
META FIXADA NO ANEXO DE METAS FISCAIS DA LDO PARA O EXERCÍCIO DE REFERÊNCIA			-3.499.655,47
<b>CÁLCULO DO RESULTADO NOMINAL</b>			
	Em 31/Dez/2021 (a)	Até o 6º Bimestre/2022 (b)	
DÍVIDA CONSOLIDADA (XXVIII)	21.162.870,32	19.289.483,36	
DEDUÇÕES (XXX)	49.462.062,69	30.284.091,53	
DISPONIBILIDADE DE CAIXA	49.462.062,69	30.284.091,53	
DISPONIBILIDADE DE CAIXA BRUTA	51.295.240,53	32.931.641,15	
(-) RESTOS A PAGAR PROCESSADOS (XXX)	1.833.177,84	2.530.154,91	
(-) DEPÓSITOS RESTITUÍVEIS E VALORES VINCULADOS	0,00	117.394,71	
DEMAIS HAVERES FINANCEIROS	0,00	0,00	
DÍVIDA CONSOLIDADA LÍQUIDA (XXXI) = (XXVIII-XXX)	-28.299.192,37	-10.994.608,17	
RESULTADO NOMINAL - ABAIXO DA LINHA (XXXII) = -(XXXIb-XXXIa)		-17.304.584,20	
<b>AJUSTE METODOLÓGICO</b>		<b>ATÉ O BIMESTRE</b>	
VARIAÇÃO SALDO RPP = (XXXIII) = (XXXb-XXXa)		696.977,07	
RECEITA DE ALIENAÇÃO DE INVESTIMENTOS PERMANENTES (IX)		0,00	
PASSIVOS DE RECONHECIDOS NA DC (XXXIV)		0,00	
VARIAÇÃO CAMBIAL (XXXV)		0,00	
PAGAMENTO DE PRECATORIOS INTEGRANTES DA DC (XXXVI)		0,00	
AJUSTES RELATIVOS AO RPPS (XXXVII)		0,00	
OUTROS AJUSTES (XXXVIII)		0,00	
RESULTADO NOMINAL AJUSTADO - ABAIXO DA LINHA (XXXIX) = (XXXII-XXXIII+IX-XXXIV+XXXV-XXXVI+XXXVII+XXXVIII)		-18.001.561,27	
RESULTADO PRIMÁRIO - ABAIXO DA LINHA (XL) = (XXXIX-XXV+XXVI)		-22.387.226,34	
<b>INFORMAÇÕES ADICIONAIS</b>		<b>PREVISÃO ORÇAMENTÁRIA</b>	
SALDO DE EXERCÍCIOS ANTERIORES		32.722.200,00	
RECURSOS ARRECADADOS EM EXERCÍCIOS ANTERIORES - RPPS		0,00	
SUPERAVIT FINANCEIRO UTILIZADO PARA ABERTURA DE CRÉDITOS ADICIONAIS		32.722.200,00	
RESERVA ORÇAMENTÁRIA DO RPPS		0,00	

MANOEL AFONSO DE ARAUJO  
Prefeito Municipal  
CPF: 137.632.105-04

MARIA LECY ALVES DIAS  
Sec. de Adm. Plan. e Finanças  
CPF: 339.092.961-49

ADAILTON OLIVEIRA SOUZA  
Técnico em Contabilidade  
Reg. Prof.: CRC/BA-027892/O-3





BA - EXECUTIVO  
PREFEITURA MUNICIPAL DE FORMOSA DO RIO PRETO  
RELATÓRIO RESUMIDO DA EXECUÇÃO ORÇAMENTÁRIA  
DEMONSTRATIVO DOS RESTOS A PAGAR POR PODER E ÓRGÃO  
ORÇAMENTOS FISCAL E DA SEGURIDADE SOCIAL  
(Janeiro a Dezembro) - 6º Bimestre de 2022

RREO - Anexo 7 (LRF, Art. 53, inciso V)

PODER / ÓRGÃO	RESTOS A PAGAR PROCESSADOS E NÃO PROCESSADOS LIQUIDADOS EM EXERCÍCIOS ANTERIORES					RESTOS A PAGAR NÃO PROCESSADOS						
	INSCRITOS		PAGOS	CANCELADOS	SALDO (a)	INSCRITOS		LIQUIDADOS	PAGOS	CANCELADOS	SALDO (b)	SALDO TOTAL (a+b)
	EM EXERCÍCIOS ANTERIORES	EM 31 DE DEZ./2021				EM EXERCÍCIOS ANTERIORES	EM 31 DE DEZ./2021					
RESTOS A PAGAR (EXCETO INTRA-ORÇAMENTÁRIOS) (I)	1.284.817,72	548.360,12	548.360,12	0,00	1.284.817,72	1.327.008,33	3.560.722,48	3.082.531,18	3.082.531,18	0,00	1.805.199,63	3.090.017,35
PODER EXECUTIVO	1.284.817,72	548.360,12	548.360,12	0,00	1.284.817,72	1.327.008,33	3.560.722,48	3.082.531,18	3.082.531,18	0,00	1.805.199,63	3.090.017,35
PREFEITURA MUNICIPAL	908.094,00	268.837,10	268.837,10	0,00	908.094,00	1.262.931,23	1.813.545,98	1.515.662,32	1.515.662,32	0,00	1.560.814,89	2.468.908,89
FUNDO MUNICIPAL DE SAÚDE	121.469,84	245.387,02	245.387,02	0,00	121.469,84	52.671,18	1.658.535,33	1.498.694,80	1.498.694,80	0,00	212.511,71	333.981,55
FUNDO MUNICIPAL DE ASSISTENCIA SOCIAL	9.407,50	34.136,00	34.136,00	0,00	9.407,50	11.405,92	88.641,17	68.174,06	68.174,06	0,00	31.873,03	41.280,53
FUNDO MUNICIPAL DE EDUCAÇÃO	245.846,38	0,00	0,00	0,00	245.846,38	0,00	0,00	0,00	0,00	0,00	0,00	245.846,38
PODER LEGISLATIVO	0,00	0,00	0,00	0,00	0,00	0,00	0,00	0,00	0,00	0,00	0,00	0,00
CÂMARA MUNICIPAL	0,00	0,00	0,00	0,00	0,00	0,00	0,00	0,00	0,00	0,00	0,00	0,00
RESTOS A PAGAR (INTRA-ORÇAMENTÁRIOS) (II)	0,00	0,00	0,00	0,00	0,00	0,00	0,00	0,00	0,00	0,00	0,00	0,00
TOTAL (III) = (I+II)	1.284.817,72	548.360,12	548.360,12	0,00	1.284.817,72	1.327.008,33	3.560.722,48	3.082.531,18	3.082.531,18	0,00	1.805.199,63	3.090.017,35

MANOEL AFONSO DE ARAUJO  
Prefeito Municipal  
CPF: 137.632.105-04

MARIA LECY ALVES DIAS  
Sec. de Adm., Plan. e Finanças  
CPF: 339.092.961-49

ADAILTON OLIVEIRA SOUZA  
Técnico em Contabilidade  
Reg. Prof.: CRC/BA-027892/O-3



BA - EXECUTIVO

PREFEITURA MUNICIPAL DE FORMOSA DO RIO PRETO

RELATÓRIO RESUMIDO DE EXECUÇÃO ORÇAMENTÁRIA

DEMONSTRATIVO DAS RECEITAS E DESPESAS COM MANUTENÇÃO E DESENVOLVIMENTO DO ENSINO - MDE

ORÇAMENTO FISCAL DA SEGURIDADE SOCIAL

(Janeiro a Dezembro) - 6º Bimestre de 2022



RREO - Anexo 8 (LDB, art. 72)

Em Reais

RECEITA RESULTANTE DE IMPOSTOS (Arts. 212 e 212-A da Constituição Federal)						
RECEITA RESULTANTE DE IMPOSTOS	PREVISÃO ATUALIZADA (a)		RECEITAS REALIZADAS Até o Bimestre(b)			
1- RECEITA DE IMPOSTOS	11.299.000,00		17.393.070,92			
1.1- Receita Resultante do Imposto sobre a Propriedade Predial e Territorial Urbana – IPTU	739.000,00		402.160,29			
1.2- Receita Resultante do Imposto sobre Transmissão Inter Vivos – ITBI	3.400.000,00		4.158.501,41			
1.3- Receita Resultante do Imposto sobre Serviços de Qualquer Natureza – ISS	4.660.000,00		7.377.698,18			
1.4- Receita Resultante do Imposto de Renda Retido na Fonte – IRRF	2.500.000,00		5.454.711,04			
2- RECEITA DE TRANSFERÊNCIAS CONSTITUCIONAIS E LEGAIS	136.250.000,00		177.043.880,64			
2.1- Cota-Parte FPM	30.250.000,00		37.497.893,89			
2.1.1- Parcela referente à CF, art. 159, I, alínea b	28.400.000,00		34.325.512,04			
2.1.2- Parcela referente à CF, art. 159, I, alínea d e e	1.850.000,00		3.173.381,85			
2.2- Cota-Parte ICMS	100.000.000,00		126.867.462,22			
2.3- Cota-Parte IPI-Exportação	800.000,00		668.384,29			
2.4- Cota-Parte ITR	4.000.000,00		10.269.099,06			
2.5- Cota-Parte IPVA	1.100.000,00		1.412.570,88			
2.6- Cota-Parte IOF-Ouro	-		-			
2.7- Compensações Financeiras Provenientes de Impostos e Transferências Constitucionais	100.000,00		328.470,30			
<b>3- TOTAL DA RECEITA RESULTANTE DE IMPOSTOS (1 + 2)</b>	<b>147.549.000,00</b>		<b>194.436.951,56</b>			
<b>4- TOTAL DESTINADO AO FUNDEB - 20% DE ((2.1.1) + (2.2) + (2.3) + (2.4) + (2.5))</b>	<b>26.860.000,00</b>		<b>34.708.405,70</b>			
<b>5- VALOR MÍNIMO A SER APLICADO ALÉM DO VALOR DESTINADO AO FUNDEB - 5% DE ((2.1.1) + (2.2) + (2.3) + (2.4) + (2.5)) + 25% DE ((1.1) + (1.2) + (1.3) + (1.4) + (2.1.2) + (2.6) + (2.7))</b>	<b>10.027.250,00</b>		<b>13.900.832,19</b>			
<b>FUNDEB</b>						
RECEITAS RECEBIDAS DO FUNDEB NO EXERCÍCIO	PREVISÃO ATUALIZADA (a)		RECEITAS REALIZADAS Até o Bimestre (b)			
6- RECEITAS RECEBIDAS DO FUNDEB	21.901.000,00		26.376.950,47			
6.1- FUNDEB - Impostos e Transferências de Impostos	16.001.000,00		19.298.032,02			
6.1.1- Principal	16.000.000,00		19.132.019,64			
6.1.2- Rendimentos de Aplicação Financeira	1.000,00		166.012,38			
6.2- FUNDEB - Complementação da União - VAAF	5.800.000,00		7.078.918,45			
6.2.1- Principal	5.800.000,00		7.078.918,45			
6.2.2- Rendimentos de Aplicação Financeira	-		-			
6.3- FUNDEB - Complementação da União - VAAAT	100.000,00		-			
6.3.1- Principal	100.000,00		-			
6.3.2- Rendimentos de Aplicação Financeira	-		-			
<b>7- RESULTADO LÍQUIDO DAS TRANSFERÊNCIAS DO FUNDEB (6.1.1 – 4)</b>	<b>-10.860.000,00</b>		<b>-15.576.386,06</b>			
RECURSOS RECEBIDOS EM EXERCÍCIOS ANTERIORES E NÃO UTILIZADOS (SUPERÁVIT)			VALOR			
8- TOTAL DOS RECURSOS DE SUPERÁVIT			-			
8.1- SUPERÁVIT DO EXERCÍCIO IMEDIATAMENTE ANTERIOR			0,00			
8.2- SUPERÁVIT RESIDUAL DE OUTROS EXERCÍCIOS <sup>9</sup>			0,00			
<b>9- TOTAL DOS RECURSOS DO FUNDEB DISPONÍVEIS PARA UTILIZAÇÃO (6 + 8)</b>			<b>26.376.950,47</b>			
DESPESAS COM RECURSOS DO FUNDEB (Por Área de Atuação) <sup>6</sup>	DOTAÇÃO ATUALIZADA (c)	DESPESAS EMPENHADAS Até o Bimestre (d)	DESPESAS LIQUIDADAS Até o Bimestre (e)	DESPESAS PAGAS Até o Bimestre (f)	INSCRITAS EM RESTOS A PAGAR NÃO PROCESSADOS (g)	
10- PROFISSIONAIS DA EDUCAÇÃO BÁSICA	26.490.000,00	26.432.330,36	26.432.330,36	26.432.330,36	0,00	
10.1- Educação Infantil	-	-	-	-	0,00	
10.1.1- Creche	-	-	-	-	0,00	
10.1.2- Pré-escola	-	-	-	-	0,00	
10.2- Ensino Fundamental	26.490.000,00	26.432.330,36	26.432.330,36	26.432.330,36	0,00	
11- OUTRAS DESPESAS	254.500,00	109.147,56	109.147,56	109.147,56	0,00	
11.1- Educação Infantil	50.000,00	-	-	-	0,00	
11.1.1- Creche	-	-	-	-	0,00	
11.1.2- Pré-escola	50.000,00	-	-	-	0,00	
11.2- Ensino Fundamental	204.500,00	109.147,56	109.147,56	109.147,56	0,00	
<b>12- TOTAL DAS DESPESAS COM RECURSOS DO FUNDEB (10 + 11)</b>	<b>26.744.500,00</b>	<b>26.541.477,92</b>	<b>26.541.477,92</b>	<b>26.541.477,92</b>	<b>0,00</b>	
INDICADORES DO FUNDEB						
DESPESAS CUSTEADAS COM RECEITAS DO FUNDEB RECEBIDAS NO EXERCÍCIO	DESPESAS EMPENHADAS Até o Bimestre (d)	DESPESAS LIQUIDADAS Até o Bimestre (e)	DESPESAS PAGAS Até o Bimestre (f)	INSCRITAS EM RESTOS A PAGAR NÃO PROCESSADOS (g)		
13- Total das Despesas do FUNDEB com Profissionais da Educação Básica	26.432.330,36	26.432.330,36	26.432.330,36	0,00		
14- Total das Despesas custeadas com FUNDEB - Impostos e Transferências de Impostos	19.852.464,34	19.852.464,34	19.852.464,34	0,00		
16- Total das Despesas custeadas com FUNDEB - Complementação da União - VAAF	6.689.013,58	6.689.013,58	6.689.013,58	0,00		
17- Total das Despesas custeadas com FUNDEB - Complementação da União - VAAAT Aplicadas na Educação Infantil	-	-	-	0,00		
18- Total das Despesas custeadas com FUNDEB - Complementação da União - VAAAT Aplicadas em Despesa de Capital	-	-	-	0,00		
INDICADORES - Art. 212-A, inciso XI e § 3º - Constituição Federal	VALOR EXIGIDO (i)	VALOR APLICADO (j)	VALOR CONSIDERADO APÓS DEDUÇÕES(k)	% APLICADO (l)		
19- Mínimo de 70% do FUNDEB na Remuneração dos Profissionais da Educação Básica	18.463.865,33	26.432.330,36	26.432.330,36	100,21		
20 - Percentual de 50% da Complementação da União ao FUNDEB (VAAF) na Educação Infantil	-	0,00	-	0,00		
21- Mínimo de 15% da Complementação da União ao FUNDEB - VAAAT em Despesas de Capital	-	0,00	-	0,00		
INDICADOR - Art.25, § 3º - Lei nº 14.113, de 2020 - (Máximo de 10% de Superávit)	VALOR MÁXIMO PERMITIDO (m)	VALOR NÃO APLICADO (n)	VALOR CONSIDERADO APÓS AJUSTE (o)	% NÃO APLICADA (p)		
22- Total da Receita Recebida e não Aplicada no Exercício	2.637.695,05	-164.527,45	-164.527,45	-0,62		



INDICADOR - Art.25, § 3º - Lei nº 14.113, de 2020 - (Aplicação do Superávit de Exercício Anterior)	VALOR DE SUPERÁVIT PERMITIDO NO EXERCÍCIO ANTERIOR (s)	VALOR NÃO APLICADO NO EXERCÍCIO ANTERIOR (r)	VALOR DE SUPERÁVIT APLICADO ATÉ O PRIMEIRO QUADRIMESTRE (s)	VALOR APLICADO ATÉ O PRIMEIRO QUADRIMESTRE CONSTITUCIONAL (t)	VALOR APLICADO APÓS O PRIMEIRO QUADRIMESTRE (u)	VALOR NÃO APLICADO (v)
23- Total das Despesas custeadas com Superávit do FUNDEB	0,00	0,00	0,00	0,00	0,00	0,00
23.1- Total das Despesas custeadas com FUNDEB - Impostos e Transferências de Impostos	0,00	0,00	0,00	0,00	0,00	0,00
23.2- Total das Despesas custeadas com FUNDEB - Complementação da União (VAAF + VAAT)	0,00	0,00	0,00	0,00	0,00	0,00
<b>DESPESAS COM MANUTENÇÃO E DESENVOLVIMENTO DO ENSINO - MDE - CUSTEADAS COM RECEITA DE IMPOSTOS (EXCETO FUNDEB)</b>						
DESPESAS COM AÇÕES TÍPICAS DE MDE - RECEITAS DE IMPOSTOS - EXCETO FUNDEB (Por Área de Atuação)	DOTAÇÃO ATUALIZADA (c)	DESPESAS EMPENHADAS (d)	DESPESAS LIQUIDADAS (e)	DESPESAS PAGAS (f)	INSCRITAS EM RESTOS A PAGAR NÃO PROCESSADOS (g)	
24- EDUCAÇÃO INFANTIL	522.000,00	318.174,45	238.680,13	238.680,13	79.494,32	
24.1 - Creche	422.000,00	318.174,45	238.680,13	238.680,13	79.494,32	
24.2 - Pré-escola	100.000,00	-	-	-	0,00	
25- ENSINO FUNDAMENTAL	36.167.000,00	35.751.055,09	35.492.809,15	35.455.033,81	258.245,94	
26- TOTAL DAS DESPESAS COM AÇÕES TÍPICAS DE MDE (24 + 25)	36.689.000,00	36.069.229,54	35.731.489,28	35.693.713,94	337.740,26	
APURAÇÃO DAS DESPESAS PARA FINS DE LIMITE MÍNIMO CONSTITUCIONAL						
				VALOR		
27- TOTAL DAS DESPESAS DE MDE CUSTEADAS COM RECURSOS DE IMPOSTOS (FUNDEB E RECEITA DE IMPOSTOS) = (L14(d ou e) + L26(d ou e) + L23.(f))				55.583.953,62		
28 (-) RESULTADO LÍQUIDO DAS TRANSFERÊNCIAS DO FUNDEB = (L7)				- 15.576.386,06		
29 (-) RESTOS A PAGAR NÃO PROCESSADOS INSCRITOS NO EXERCÍCIO SEM DISPONIBILIDADE FINANCEIRA DE RECURSOS DO FUNDEB IMPOSTOS4 = (L14b)				-		
30 (-) RESTOS A PAGAR NÃO PROCESSADOS INSCRITOS NO EXERCÍCIO SEM DISPONIBILIDADE FINANCEIRA DE RECURSOS DE IMPOSTOS 4 c 7				-		
31 (-) CANCELAMENTO, NO EXERCÍCIO, DE RESTOS A PAGAR INSCRITOS COM DISPONIBILIDADE FINANCEIRA DE RECURSOS DE IMPOSTOS VINCULADOS AO ENSINO				-		
<b>32- TOTAL DAS DESPESAS PARA FINS DE LIMITE (27 - (28 + 29 + 30 + 31))</b>				<b>71.160.339,68</b>		
APURAÇÃO DO LIMITE MÍNIMO CONSTITUCIONAL		VALOR EXIGIDO (x)		VALOR APLICADO (w)		% APLICADO (y)
33- APLICAÇÃO EM MDE SOBRE A RECEITA RESULTANTE DE IMPOSTOS		48.609.237,89		71.160.339,68		36,60
<b>OUTRAS INFORMAÇÕES PARA CONTROLE</b>						
RECEITAS ADICIONAIS PARA FINANCIAMENTO DO ENSINO		PREVISÃO ATUALIZADA (a)		RECEITAS REALIZADAS Até o Bimestre (b)		
35- RECEITA DE TRANSFERÊNCIAS DO FNDE (INCLUINDO RENDIMENTOS DE APLICAÇÃO		1.216.000,00		1.229.255,75		
35.1- Salário-Educação		571.000,00		705.586,10		
35.2- PDDE		31.000,00		28.335,26		
35.3- PNAE		372.000,00		396.517,68		
35.4 - PNATE		201.000,00		98.747,65		
35.5- Outras Transferências do FNDE		41.000,00		69,06		
36- RECEITA DE TRANSFERÊNCIAS DE CONVÊNIOS		302.000,00		23.176,70		
37- RECEITA DE ROYALTIES DESTINADAS À EDUCAÇÃO		-		-		
38- RECEITA DE OPERAÇÕES DE CRÉDITO VINCULADAS À EDUCAÇÃO		-		-		
39- OUTRAS RECEITAS PARA FINANCIAMENTO DO ENSINO		-		-		
<b>40- TOTAL DAS RECEITAS ADICIONAIS PARA FINANCIAMENTO DO ENSINO = (35 + 36 + 37 + 38 + 39)</b>		<b>1.518.000,00</b>		<b>1.252.432,45</b>		
DESPESAS CUSTEADAS COM RECEITAS ADICIONAIS PARA FINANCIAMENTO DO ENSINO (Por Área de Atuação)6		DOTAÇÃO ATUALIZADA (c)	DESPESAS EMPENHADAS (d)	DESPESAS LIQUIDADAS (e)	DESPESAS PAGAS (f)	INSCRITAS EM RESTOS A PAGAR NÃO PROCESSADOS (g)
41- EDUCAÇÃO INFANTIL		-	-	-	-	0,00
41.1- Creche		-	-	-	-	0,00
41.2- Pré-escola		-	-	-	-	0,00
42- ENSINO FUNDAMENTAL		2.533.000,00	2.366.026,07	2.167.625,13	2.167.625,13	198.400,94
43- ENSINO MÉDIO		-	-	-	-	0,00
44- ENSINO SUPERIOR		676.000,00	673.180,66	673.180,66	673.180,66	0,00
45- ENSINO PROFISSIONAL NÃO INTEGRADO AO ENSINO REGULAR		-	-	-	-	0,00
<b>46- TOTAL DAS DESPESAS CUSTEADAS COM RECEITAS ADICIONAIS PARA FINANCIAMENTO DO ENSINO (41 + 42 + 43 + 44 + 45)</b>		<b>3.209.000,00</b>	<b>3.039.206,73</b>	<b>2.840.805,79</b>	<b>2.840.805,79</b>	<b>198.400,94</b>
TOTAL GERAL DAS DESPESAS COM EDUCAÇÃO		DOTAÇÃO ATUALIZADA (c)	DESPESAS EMPENHADAS (d)	DESPESAS LIQUIDADAS (e)	DESPESAS PAGAS (f)	INSCRITAS EM RESTOS A PAGAR NÃO PROCESSADOS (g)
47- TOTAL GERAL DAS DESPESAS COM EDUCAÇÃO (12 + 26 + 46)		66.642.500,00	65.649.914,19	65.113.772,99	65.075.997,65	536.141,20
47.1- Despesas Correntes		64.795.500,00	64.110.063,99	63.813.750,06	63.775.974,72	296.313,93
47.1.1- Pessoal Ativo		44.074.900,00	43.885.304,32	43.885.304,32	43.885.304,32	0,00
47.1.2- Pessoal Inativo		-	-	-	-	0,00
47.1.3- Transferências às instituições comunitárias, confessionais ou filantrópicas sem fins lucrativo		-	-	-	-	0,00
47.1.4- Outras Despesas Correntes		20.720.600,00	20.224.759,67	19.928.445,74	19.890.670,40	296.313,93
47.2- Despesas de Capital		1.847.000,00	1.539.850,20	1.300.022,93	1.300.022,93	239.827,27
47.2.1- Transferências às instituições comunitárias, confessionais ou filantrópicas sem fins lucrativo		-	-	-	-	0,00
47.2.2- Outras Despesas de Capital		1.847.000,00	1.539.850,20	1.300.022,93	1.300.022,93	239.827,27
CONTROLE DA DISPONIBILIDADE FINANCEIRA E CONCILIAÇÃO BANCÁRIA				FUNDEB		SALÁRIO EDUCAÇÃO
48- DISPONIBILIDADE FINANCEIRA EM 31 DE DEZEMBRO DE <EXERCÍCIO ANTERIOR>				718.940,32		674.048,95
49- (+) INGRESSO DE RECURSOS ATÉ O BIMESTRE (orçamentário)				26.376.950,47		705.586,10
50- (-) PAGAMENTOS EFETUADOS ATÉ O BIMESTRE (orçamentário e restos a pagar)				26.541.477,92		265.020,00
51- (-) DISPONIBILIDADE FINANCEIRA ATÉ O BIMESTRE				554.412,87		1.114.615,05
52- (+) AJUSTES POSITIVOS (RETENÇÕES E OUTROS VALORES EXTRAORÇAMENTÁRIOS)				-		-
53- (-) AJUSTES NEGATIVOS (OUTROS VALORES EXTRAORÇAMENTÁRIOS)				-		-
54- (=) SALDO FINANCEIRO CONCILIADO (Saldo Bancário)				554.412,87		1.114.615,05



FONTE: Sistema: Sistema CONTÁBIL, Unidade Responsável: PREFEITURA MUNICIPAL DE FORMOSA DO RIO PRETO

1 Limites mínimos anuais a serem cumpridos no encerramento do exercício.

2 Art. 21, § 2º; Lei 11.494/2007: "Até 5% dos recursos recebidos à conta dos Fundos, inclusive relativos à complementação da União recebidos nos termos do §1º do art. 6º desta Lei, poderão ser utilizados no 1º trimestre do exercício imediatamente subsequente, mediante abertura de crédito adicional."

3 Caput do artigo 212 da CF/19884

4 Os valores referentes à parcela dos Restos a Pagar inscritos sem disponibilidade financeira vinculada à educação deverão ser informados somente no RREO do último bimestre do exercício. 5 Limites mínimos anuais a serem cumpridos no encerramento do exercício, no âmbito de atuação prioritária, conforme LDB, art. 11, V.

6 Nos cinco primeiros bimestres do exercício o acompanhamento poderá ser feito com base na despesa empenhada ou na despesa liquidada. No último bimestre do exercício, o valor deverá corresponder ao total da despesa empenhada. 7 Essa coluna poderá ser apresentada somente no último bimestre

MANOEL AFONSO DE ARAUJO

Prefeito Municipal

CPF : 137.632.105-04

MARIA LECY ALVES DIAS

Sec. de Adm. Plan. e Finanças

CPF : 339.092.961-49

ADAILTON OLIVEIRA SOUZA

Técnico em Contabilidade

Reg. Prof.: CRC/BA-027892/O-3



BA - EXECUTIVO

**PREFEITURA MUNICIPAL DE FORMOSA DO RIO PRETO**

RELATÓRIO RESUMIDO DE EXECUÇÃO ORÇAMENTÁRIA

**DEMONSTRATIVO DAS RECEITAS DE OPERAÇÕES DE CRÉDITO E DESPESAS DE CAPITAL**

ORÇAMENTO FISCAL DA SEGURIDADE SOCIAL

(Janeiro a Dezembro) - 6º Bimestre de 2022



RREO – ANEXO 9 (LRF, art.53, § 1º, inciso I)

Em Reais

RECEITAS	PREVISÃO ATUALIZADA (a)	RECEITAS REALIZADAS (b)	SALDO NÃO REALIZADO (c) = (a) - (b)
RECEITAS DE OPERAÇÕES DE CRÉDITO* (I)	0,00	0,00	0,00

DESPESAS	DOTAÇÃO ATUALIZADA (d)	DESPESAS EMPENHADAS (e)	SALDO NÃO EXECUTADO (f) = (d) - (e)
DESPESAS DE CAPITAL	17.049.986,00	14.706.346,70	2.343.639,30
Investimentos	14.980.986,00	12.830.704,66	2.150.281,34
Inversões Financeiras	0,00	0,00	0,00
Amortização da Dívida	2.069.000,00	1.875.642,04	193.357,96
(-) Incentivos Fiscais a Contribuinte	0,00	0,00	0,00
(-) Incentivos Fiscais a Contribuinte por Instituições Financeiras	0,00	0,00	0,00
DESPESA DE CAPITAL LÍQUIDA (II)	17.049.986,00	14.706.346,70	2.343.639,30
<b>RESULTADO PARA APURAÇÃO DA REGRA DE OURO (III) = (I - II)</b>	-17.049.986,00	-14.706.346,70	-2.343.639,30

FONTE: Sistema: Sistema CONTÁBIL, Unidade Responsável: PREFEITURA MUNICIPAL DE FORMOSA DO RIO PRETO, Emissão:27/01/2023, às 09:16:24, Assinado Digitalmente no dia 27/01/2023, às 09:16:24.

Notas:

\* Operações de Crédito descritas na CF, art. 167, inciso III.

MANOEL AFONSO DE ARAUJO  
Prefeito Municipal  
CPF: 137.632.105-04

MARIA LECY ALVES DIAS  
Sec. de Adm. Plan. e Finanças  
CPF: 339.092.961-49

ADAILTON OLIVEIRA SOUZA  
Técnico em Contabilidade  
Reg. Prof.: CRC/BA-027892/O-3



BA - EXECUTIVO

PREFEITURA MUNICIPAL DE FORMOSA DO RIO PRETO

RELATÓRIO RESUMIDO DE EXECUÇÃO ORÇAMENTÁRIA

DEMONSTRATIVO DA PROJEÇÃO ATUARIAL DO REGIME DE PREVIDÊNCIA

ORÇAMENTO FISCAL DA SEGURIDADE SOCIAL

(Janeiro a Dezembro) - 6º Bimestre de 2022



RREO – ANEXO 10 (LRF, art.53, § 1º, inciso I)

Em Reais

PLANO PREVIDENCIÁRIO				
EXERCÍCIO	RECEITAS PREVIDENCIÁRIAS (a)	DESPESAS PREVIDENCIÁRIAS (b)	RESULTADO PREVIDENCIÁRIO (c) = (a - b)	SALDO FINANCEIRO DO EXERCÍCIO (d) = ("d" exerc. Anterior) + (c)
	0,00	0,00	0,00	0,00

PLANO FINANCEIRO				
EXERCÍCIO	RECEITAS PREVIDENCIÁRIAS (a)	DESPESAS PREVIDENCIÁRIAS (b)	RESULTADO PREVIDENCIÁRIO (c) = (a - b)	SALDO FINANCEIRO DO EXERCÍCIO (d) = ("d" exerc. Anterior) + (c)
	0,00	0,00	0,00	0,00

FONTE: Sistema: Sistema CONTABIL, Unidade Responsável: PREFEITURA MUNICIPAL DE FORMOSA DO RIO PRETO, Emissão:27/01/2023, às 09:17:01.  
1 Projecção atuarial elaborada em 27/01/2023 e oficialmente enviada para o Ministério da Previdência Social – MP S.

MANOEL AFONSO DE ARAUJO  
Prefeito Municipal  
CPF: 137.632.105-04

MARIA LECY ALVES DIAS  
Sec. de Adm. Plan. e Finanças  
CPF: 339.092.961-49

ADAILTON OLIVEIRA SOUZA  
Técnico em Contabilidade  
Reg. Prof.: CRC/BA-027892/O-3



BA - EXECUTIVO

PREFEITURA MUNICIPAL DE FORMOSA DO RIO PRETO

RELATÓRIO RESUMIDO DE EXECUÇÃO ORÇAMENTÁRIA

DEMONSTRATIVO DA RECEITA DE ALIENAÇÃO DE ATIVOS E APLICAÇÃO DOS RECURSOS

ORÇAMENTO FISCAL DA SEGURIDADE SOCIAL

(Janeiro a Dezembro) - 6º Bimestre de 2022



RREO – ANEXO 11 (LRF, art.53, § 1º, inciso I)

Em Reais

RECEITAS	PREVISÃO ATUALIZADA (a)	RECEITAS REALIZADAS (b)	SALDO A REALIZAR (c) = (a) - (b)
RECEITA DE ALIENAÇÃO DE ATIVOS (I)	100.000,00	0,00	100.000,00
Recicla de Alienação de Bens Móveis	100.000,00	0,00	100.000,00
Recicla de Alienação de Bens Imóveis	0,00	0,00	0,00
Recicla de Alienação de Bens Intangíveis	0,00	0,00	0,00
Recicla de Rendimentos de Aplicações Financeiras	0,00	0,00	0,00

DESPESAS	DOTAÇÃO ATUALIZADA (d)	DESPESAS EMPENHADAS	DESPESAS LIQUIDADAS	DESPESAS PAGAS (e)	DESPESAS INSCRITAS EM RESTOS A PAGAR NÃO PROCESSADOS	PAGAMENTO DE RESTOS A PAGAR (f)	SALDO A PAGAR (g) = (d-e)
APLICAÇÃO DOS RECURSOS DA ALIENAÇÃO DE ATIVOS (II)	0,00	0,00	0,00	0,00	0,00	0,00	0,00
Despesas de Capital	0,00	0,00	0,00	0,00	0,00	0,00	0,00
Investimentos	0,00	0,00	0,00	0,00	0,00	0,00	0,00
Inversões Financeiras	0,00	0,00	0,00	0,00	0,00	0,00	0,00
Amortização da Dívida	0,00	0,00	0,00	0,00	0,00	0,00	0,00
Despesas Correntes dos Regimes de Previdência	0,00	0,00	0,00	0,00	0,00	0,00	0,00
Regime Próprio do Servidores Públicos	0,00	0,00	0,00	0,00	0,00	0,00	0,00


SALDO FINANCEIRO A APLICAR	<EXERCÍCIO ANTERIOR> (b)	EXERCÍCIO (i) = (Ib - (IIe + IIIf))	SALDO ATUAL (j) = (IIIh + IIIi)
VALOR (III)	0,00	0,00	0,00

FONTE: Sistema: Sistema CONTÁBIL, Unidade Responsável: PREFEITURA MUNICIPAL DE FORMOSA DO RIO PRETO, Emissão: 27/01/2023, às 09:17:15, Assinado Digitalmente no dia 27/01/2023, às 09:17:15.

MANOEL AFONSO DE ARAUJO  
Prefeito Municipal  
CPF: 137.632.105-04

MARIA LECY ALVES DIAS  
Sec. de Adm. Plan. e Finanças  
CPF: 339.092.961-49

ADAILTON OLIVEIRA SOUZA  
Técnico em Contabilidade  
Reg. Prof.: CRC/BA-027892/O-3



BA - EXECUTIVO  
PREFEITURA MUNICIPAL DE FORMOSA DO RIO PRETO  
RELATÓRIO RESUMIDO DA EXECUÇÃO ORÇAMENTÁRIA  
DEMONSTRATIVO DAS RECEITAS E DESPESAS COM AÇÕES E SERVIÇOS PÚBLICOS DE SAÚDE  
ORÇAMENTOS FISCAL E DA SEGURIDADE SOCIAL  
(Janeiro a Dezembro) - 6º Bimestre de 2022

RREO - Anexo 12 (LC 141/2012, art. 35)

RECEITAS RESULTANTES DE IMPOSTOS E TRANSFERÊNCIAS CONSTITUCIONAIS E LEGAIS	PREVISÃO INICIAL	PREVISÃO ATUALIZADA (a)	RECEITAS REALIZADAS	
			ATÉ O BIMESTRE (b)	% (b/a) x 100
RECEITA DE IMPOSTOS (I)	11.299.000,00	11.299.000,00	17.393.070,92	153,93
Receta Resultante do Imposto Predial e Territorial Urbano - IPTU	739.000,00	739.000,00	402.160,29	54,42
IPTU	500.000,00	500.000,00	158.144,03	31,63
Multas, Juros de Mora, Dívida Ativa e Outros Encargos do IPTU	239.000,00	239.000,00	244.016,26	102,10
Receta Resultante do Imposto sobre Serviços de Qualquer Natureza - ITBI	3.400.000,00	3.400.000,00	4.158.501,41	122,31
ITBI	3.400.000,00	3.400.000,00	4.158.501,41	122,31
Multas, Juros de Mora, Dívida Ativa e Outros Encargos do ITBI	0,00	0,00	0,00	0,00
Receta Resultante do Imposto sobre Serviços de Qualquer Natureza - ISS	4.660.000,00	4.660.000,00	7.377.698,18	158,32
ISS	4.660.000,00	4.660.000,00	7.353.526,16	157,80
Multas, Juros de Mora, Dívida Ativa e Outros Encargos do ISS	0,00	0,00	24.172,02	0,00
Receta Resultante do Imposto sobre a Renda e Proventos de Qualquer Natureza Retido na Fonte - IRRF	2.500.000,00	2.500.000,00	5.454.711,04	218,19
RECEITA DE TRANSFERÊNCIAS CONSTITUCIONAIS E LEGAIS (II)	134.400.000,00	134.400.000,00	173.542.028,49	129,12
Cota-Parte FPM	28.400.000,00	28.400.000,00	34.324.512,04	120,86
Cota-Parte ITR	4.000.000,00	4.000.000,00	10.269.099,06	256,73
Cota-Parte do IPVA	1.100.000,00	1.100.000,00	1.412.570,88	128,42
Cota-Parte do ICMS	100.000.000,00	100.000.000,00	126.867.462,22	126,87
Cota-Parte do IPI - Exportação	800.000,00	800.000,00	668.384,29	83,55
Compensações Financeiras Provenientes de Impostos e Transferências Constitucionais	100.000,00	100.000,00	0,00	0,00
Desoneração ICMS (LC 87/96)	100.000,00	100.000,00	0,00	0,00
Outras	0,00	0,00	0,00	0,00
TOTAL DAS RECEITAS RESULTANTES DE IMPOSTOS E TRANSFERÊNCIAS CONSTITUCIONAIS E LEGAIS - (III) = (I) + (II)	145.699.000,00	145.699.000,00	190.935.099,41	131,05

DESPESAS COM AÇÕES E SERVIÇOS PÚBLICOS DE SAÚDE (ASPS) – POR SUBFUNÇÃO E CATEGORIA ECONÔMICA	DOTAÇÃO INICIAL	DOTAÇÃO ATUALIZADA (c)	DESPESAS EMPENHADAS		DESPESAS LIQUIDADAS		DESPESAS PAGAS		INSCRITAS EM RESTOS A PAGAR NÃO PROCESSADOS (g)
			ATÉ O BIM (d)	% (d/c)x100	ATÉ O BIM (e)	% (e/c)x100	ATÉ O BIM (f)	% (f/c)x100	
ATENÇÃO BÁSICA (IV)	21.415.000,00	24.252.680,00	24.021.847,81	99,05	23.628.318,87	97,43	23.596.572,18	97,29	393.528,94
Despesas Correntes	20.595.000,00	24.077.680,00	23.870.307,99	99,14	23.528.831,86	97,72	23.497.065,17	97,59	341.476,13
Despesas de Capital	820.000,00	175.000,00	151.539,82	86,59	99.487,01	56,85	99.487,01	56,85	52.052,81
ASSISTÊNCIA HOSPITALAR E AMBULATORIAL (V)	6.022.000,00	17.807.500,00	17.225.346,22	96,73	16.697.524,56	93,77	16.272.984,56	91,38	527.821,66
Despesas Correntes	3.919.500,00	17.505.000,00	16.977.928,25	96,99	16.562.097,01	94,61	16.137.557,01	92,19	415.831,24
Despesas de Capital	2.102.500,00	302.500,00	247.417,97	81,79	135.427,55	44,77	135.427,55	44,77	111.990,42






SUPORTE PROFILÁTICO E TERAPÊUTICO (VI)	310.000,00	854.000,00	835.872,45	97,88	835.872,45	97,88	835.872,45	97,88	0,00
Despesas Correntes	100.000,00	754.000,00	753.872,45	99,98	753.872,45	99,98	753.872,45	99,98	0,00
Despesas de Capital	210.000,00	100.000,00	82.000,00	82,00	82.000,00	82,00	82.000,00	82,00	0,00
VIGILÂNCIA SANITÁRIA (VII)	314.000,00	601.000,00	428.788,82	71,35	428.788,82	71,35	428.788,82	71,35	0,00
Despesas Correntes	294.000,00	601.000,00	428.788,82	71,35	428.788,82	71,35	428.788,82	71,35	0,00
Despesas de Capital	20.000,00	0,00	0,00	0,00	0,00	0,00	0,00	0,00	0,00
VIGILÂNCIA EPIDEMIOLÓGICA (VIII)	119.000,00	185.000,00	160.596,49	86,81	160.596,49	86,81	160.596,49	86,81	0,00
Despesas Correntes	109.000,00	185.000,00	160.596,49	86,81	160.596,49	86,81	160.596,49	86,81	0,00
Despesas de Capital	10.000,00	0,00	0,00	0,00	0,00	0,00	0,00	0,00	0,00
ALIMENTAÇÃO E NUTRIÇÃO (IX)	0,00	0,00	0,00	0,00	0,00	0,00	0,00	0,00	0,00
Despesas Correntes	0,00	0,00	0,00	0,00	0,00	0,00	0,00	0,00	0,00
Despesas de Capital	0,00	0,00	0,00	0,00	0,00	0,00	0,00	0,00	0,00
OUTRAS SUBFUNÇÕES (X)	530.000,00	0,00	0,00	0,00	0,00	0,00	0,00	0,00	0,00
Despesas Correntes	25.000,00	0,00	0,00	0,00	0,00	0,00	0,00	0,00	0,00
Despesas de Capital	505.000,00	0,00	0,00	0,00	0,00	0,00	0,00	0,00	0,00
TOTAL (XI) = (IV + V + VI + VII + VIII + IX + X)	28.710.000,00	43.700.180,00	42.672.451,79	97,65	41.751.101,19	95,54	41.294.814,50	94,50	921.350,60

APURAÇÃO DO CUMPRIMENTO DO LIMITE MÍNIMO PARA APLICAÇÃO EM ASPS	DESPESAS EMPENHADAS (d)	DESPESAS LIQUIDADAS (e)	DESPESAS PAGAS (f)
Total das Despesas com ASPS (XII) = (XI)	42.672.451,79	41.751.101,19	41.294.814,50
(+) Restos a Pagar Inscritos Indevidamente no Exercício sem Disponibilidade Financeira (XIII)	0,00	0,00	0,00
(-) Despesas Custeadas com Recursos Vinculados à Parcela do Percentual Mínimo que não foi Aplicada em ASPS em Exercícios Anteriores (XIV)	0,00	0,00	0,00
(-) Despesas Custeadas com Disponibilidade de Caixa Vinculada aos Restos a Pagar Cancelados (XV)	0,00	0,00	0,00
(=) VALOR APLICADO EM ASPS (XVI) = (XII - XIII - XIV - XV)	42.672.451,79	41.751.101,19	41.294.814,50
Despesa Mínima a ser Aplicada em ASPS (XVII) = (III) x 15% (LC 141/2012)		28.640.264,91	
Despesa Mínima a ser Aplicada em ASPS (XVII) = (III) x % (Lei Orgânica Municipal)		0,00	
Diferença entre o Valor Aplicado e a Despesa Mínima a ser Aplicada (XVIII) = (XVI (d ou e) - XVII)¹	14.032.186,88	13.110.836,28	12.654.549,59
Limite não Cumprido (XIX) = (XVIII) (Quando valor for inferior a zero)			
PERCENTUAL DA RECEITA DE IMPOSTOS E TRANSFERÊNCIAS CONSTITUCIONAIS E LEGAIS APLICADO EM ASPS (XVI / III)	22,35	21,87	21,63
*100 (mínimo de 15% conforme LC n° 141/2012 ou % da Lei Orgânica Municipal)			

CONTROLE DO VALOR REFERENTE AO PERCENTUAL MÍNIMO NÃO CUMPRIDO EM EXERCÍCIOS ANTERIORES PARA FINS DE APLICAÇÃO DOS RECURSOS VINCULADOS CONFORME ARTIGOS 25 E 26 DA LC 141/2012	SALDO INICIAL (NO EXERCÍCIO ATUAL) (h)	LIMITE NÃO CUMPRIDO DESPESAS CUSTEADAS NO EXERCÍCIO DE REFERÊNCIA			SALDO FINAL (NÃO APLICADO) (l) = (h - (i ou j))
		EMPENHADAS (i)	LIQUIDADAS (j)	PAGAS (k)	
Diferença de limite não cumprido em 2021	0,00	0,00	0,00	0,00	0,00
Diferença de limite não cumprido em 2020	0,00	0,00	0,00	0,00	0,00
Diferença de limite não cumprido em exercícios anteriores	0,00	0,00	0,00	0,00	0,00
TOTAL DA DIFERENÇA DE LIMITE NÃO CUMPRIDO EM EXERCÍCIOS ANTERIORES (XX)	0,00	0,00	0,00	0,00	0,00



EXERCÍCIO DO EMPENHO*	EXECUÇÃO DE RESTOS A PAGAR									
	VALOR MÍNIMO PARA APLICAÇÃO EM ASPS (m)	VALOR APLICADO EM ASPS NO EXERCÍCIO (n)	VALOR APLICADO ALÉM DO LIMITE MÍNIMO (o) = (n-m), se <0, então (o) = 0	TOTAL INSCRITO EM RP NO EXERCÍCIO (p)	RPNP INSCRITOS NO EXERCÍCIO S/ DISPONIBILIDADE FINANCEIRA q= (XIIId)	VALOR INSCRITO EM RP CONSIDERADO NO LIMITE (r) = (p-(o+q)) se <0, então (r) = (o)	TOTAL DE RP PAGOS (s)	TOTAL DE RP A PAGAR (t)	TOTAL DE RP CANCELADOS OU PRESCRITOS (u)	DIFERENÇA ENTRE VALOR APLICADO ALÉM DO LIMITE E TOTAL DE RP CANCELADOS (v) = ((o+q)-u))
Empenhos de 2022	28.640.264,91	41.751.101,19	13.110.836,28	0,00	0,00	0,00	0,00	0,00	0,00	13.110.836,28
Empenhos de 2021	24.082.338,75	30.020.477,09	5.938.138,34	1.876.947,55	0,00	0,00	1.717.107,02	159.840,53	0,00	5.938.138,34
Empenhos de 2020	18.933.768,92	25.059.326,47	6.125.557,55	419.170,79	0,00	0,00	387.257,56	31.913,23	0,00	6.125.557,55
Empenhos de 2019	15.242.547,48	21.889.873,36	6.647.325,88	0,00	0,00	0,00	0,00	0,00	0,00	6.647.325,88
Empenhos de 2018	14.314.663,98	17.108.048,89	2.793.384,91	0,00	0,00	0,00	0,00	0,00	0,00	2.793.384,91
Empenhos de 2017	13.775.287,42	17.722.398,53	3.947.111,11	0,00	0,00	0,00	0,00	0,00	0,00	3.947.111,11

TOTAL DOS RESTOS A PAGAR CANCELADOS OU PRESCRITOS ATÉ O FINAL DO EXERCÍCIO ATUAL QUE AFETARAM O CUMPRIMENTO DO LIMITE (XXI) (SOMA DOS SALDOS NEGATIVOS DA COLUNA 'v') 0,00


TOTAL DOS RESTOS A PAGAR CANCELADOS OU PRESCRITOS ATÉ O FINAL DO EXERCÍCIO ANTERIOR QUE AFETARAM O CUMPRIMENTO DO LIMITE (XXII) (VALOR INFORMADO NO DEMONSTRATIVO DO EXERCÍCIO ANTERIOR) 0,00

TOTAL DOS RESTOS A PAGAR CANCELADOS OU PRESCRITOS NO EXERCÍCIO ATUAL QUE AFETARAM O CUMPRIMENTO DO LIMITE (XXIII) = (XXI-XXII) (ARTIGO 24 § 1º E 2º DA LC 141/2012) 0,00

CONTROLE DE RESTOS A PAGAR CANCELADOS OU PRESCRITOS CONSIDERADOS PARA FINS DE APLICAÇÃO DA DISPONIBILIDADE DE CAIXA CONFORME ARTIGO 24 § 1º E 2º DA LC 141/2012	RESTOS A PAGAR CANCELADOS OU PRESCRITOS DESPESAS CUSTEADAS NO EXERCÍCIO DE REFERÊNCIA				SALDO FINAL (NÃO APLICADO) (aa) = (w-(x ou y))
	SALDO INICIAL (w)	EMPENHADAS (x)	LIQUIDADAS (y)	PAGAS (z)	
Restos a pagar cancelados ou prescritos em 2020 a ser compensados (XXIV)	0,00	0,00	0,00	0,00	0,00
Restos a pagar cancelados ou prescritos em 2019 a ser compensados (XXV)	0,00	0,00	0,00	0,00	0,00
Restos a pagar cancelados ou prescritos em exercícios anteriores a serem compensados (XXVI)	0,00	0,00	0,00	0,00	0,00
TOTAL DE RESTOS A PAGAR CANCELADOS OU PRESCRITOS A COMPENSAR (XXVII)	0,00	0,00	0,00	0,00	0,00

RECEITAS ADICIONAIS PARA O FINANCIAMENTO DA SAÚDE NÃO COMPUTADAS NO CÁLCULO DO MÍNIMO	PREVISÃO INICIAL		PREVISÃO ATUALIZADA (a)		RECEITAS REALIZADAS	
					ATÉ O BIMESTRE (b)	% (b/a) x 100
RECEITAS DE TRANSFERÊNCIAS PARA A SAÚDE (XXVIII)	8.611.000,00		8.611.000,00		7.915.893,08	91,93
Provenientes da União	8.291.000,00		8.291.000,00		7.640.379,08	92,15
Provenientes dos Estados	320.000,00		320.000,00		275.514,00	86,10
Provenientes de Outros Municípios	0,00		0,00		0,00	0,00
RECEITA DE OPERAÇÕES DE CRÉDITO INTERNAS E EXTERNAS VINCULADAS A SAÚDE (XXIX)	0,00		0,00		0,00	0,00
OUTRAS RECEITAS (XXX)	5.000,00		5.000,00		631.874,99	12637,50
TOTAL RECEITAS ADICIONAIS PARA FINANCIAMENTO DA SAÚDE (XXXI) = (XXVIII + XXIX + XXX)	8.616.000,00		8.616.000,00		8.547.768,07	99,21

DESPESAS COM SAÚDE POR SUBFUNÇÕES E CATEGORIA ECONÔMICA NÃO COMPUTADAS NO CÁLCULO DO MÍNIMO	DOTAÇÃO INICIAL	DOTAÇÃO ATUALIZADA (c)	DESPESAS EMPENHADAS		DESPESAS LIQUIDADAS		DESPESAS PAGAS		INSCRITAS EM RESTOS A PAGAR NÃO PROCESSADOS (g)
			ATE O BIM (d)	% (d/c)x100	ATE O BIM (e)	% (e/c)x100	ATE O BIM (f)	% (f/c)x100	
ATENÇÃO BÁSICA (XXXII)	3.939.000,00	7.107.000,00	7.026.276,32	98,86	7.024.518,72	98,84	7.024.518,72	98,84	1.757,60
Despesas Correntes	3.718.000,00	7.088.000,00	7.026.276,32	99,13	7.024.518,72	99,10	7.024.518,72	99,10	1.757,60
Despesas de Capital	221.000,00	19.000,00	0,00	0,00	0,00	0,00	0,00	0,00	0,00
ASSISTÊNCIA HOSPITALAR E AMBULATORIAL (XXXIII)	4.189.000,00	5.532.881,00	2.967.390,08	53,63	2.967.390,08	53,63	2.967.390,08	53,63	0,00
Despesas Correntes	2.023.000,00	3.672.000,00	2.620.686,90	71,37	2.620.686,90	71,37	2.620.686,90	71,37	0,00
Despesas de Capital	2.166.000,00	1.860.881,00	346.703,18	18,63	346.703,18	18,63	346.703,18	18,63	0,00



SUPORTE PROFILÁTICO E TERAPÊUTICO (XXXIV)	152.000,00	32.000,00	0,00	0,00	0,00	0,00	0,00	0,00	0,00	0,00
Despesas Correntes	132.000,00	32.000,00	0,00	0,00	0,00	0,00	0,00	0,00	0,00	0,00
Despesas de Capital	20.000,00	0,00	0,00	0,00	0,00	0,00	0,00	0,00	0,00	0,00
VIGILÂNCIA SANITÁRIA (XXXV)	56.000,00	78.000,00	0,00	0,00	0,00	0,00	0,00	0,00	0,00	0,00
Despesas Correntes	46.000,00	68.000,00	0,00	0,00	0,00	0,00	0,00	0,00	0,00	0,00
Despesas de Capital	10.000,00	10.000,00	0,00	0,00	0,00	0,00	0,00	0,00	0,00	0,00
VIGILÂNCIA EPIDEMIOLÓGICA (XXXVI)	230.000,00	1.098.000,00	1.061.772,42	96,70	1.061.772,42	96,70	1.061.772,42	96,70	0,00	0,00
Despesas Correntes	220.000,00	1.098.000,00	1.061.772,42	96,70	1.061.772,42	96,70	1.061.772,42	96,70	0,00	0,00
Despesas de Capital	10.000,00	0,00	0,00	0,00	0,00	0,00	0,00	0,00	0,00	0,00
ALIMENTAÇÃO E NUTRIÇÃO (XXXVII)	0,00	0,00	0,00	0,00	0,00	0,00	0,00	0,00	0,00	0,00
Despesas Correntes	0,00	0,00	0,00	0,00	0,00	0,00	0,00	0,00	0,00	0,00
Despesas de Capital	0,00	0,00	0,00	0,00	0,00	0,00	0,00	0,00	0,00	0,00
OUTRAS SUBFUNÇÕES (XXXVIII)	556.000,00	454.000,00	448.219,57	98,73	448.219,57	98,73	448.219,57	98,73	0,00	0,00
Despesas Correntes	51.000,00	208.000,00	207.798,41	99,90	207.798,41	99,90	207.798,41	99,90	0,00	0,00
Despesas de Capital	505.000,00	246.000,00	240.421,16	97,73	240.421,16	97,73	240.421,16	97,73	0,00	0,00
TOTAL DAS DESPESAS NÃO COMPUTADAS NO CÁLCULO DO MÍNIMO (XXXIX) = (XXXII+XXXIII+XXXIV+XXXV+XXXVI+XXXVII+XXXVIII)	9.122.000,00	14.301.881,00	11.503.658,39	80,43	11.501.900,79	80,42	11.501.900,79	80,42	1.757,60	0,00

DESPESAS TOTAIS COM SAÚDE EXECUTADAS COM COM RECURSOS PRÓPRIOS E COM RECURSOS TRANSFERIDOS DE OUTROS ENTES	DOTAÇÃO INICIAL	DOTAÇÃO ATUALIZADA (c)	DESPESAS EMPENHADAS		DESPESAS LIQUIDADAS		DESPESAS PAGAS		INSCRITAS EM RESTOS A PAGAR NÃO PROCESSADOS (g)	
			ATÉ O BIM (d)	% (d/c)x100	ATÉ O BIM (e)	% (e/c)x100	ATÉ O BIM (f)	% (f/c)x100		
ATENÇÃO BÁSICA (XL) = (IV + XXXII)	25.354.000,00	31.359.680,00	31.048.124,13	99,01	30.652.837,59	97,75	30.621.090,90	97,64	395.286,54	0,00
ASSISTÊNCIA HOSPITALAR E AMBULATORIAL (XLI) = (V + XXXIII)	10.211.000,00	23.340.381,00	20.192.736,30	86,51	19.664.914,64	84,25	19.240.374,64	82,43	527.821,66	0,00
SUPORTE PROFILÁTICO E TERAPÊUTICO (XLII) = (VI + XXXIV)	462.000,00	886.000,00	835.872,45	94,34	835.872,45	0,00	835.872,45	0,00	0,00	0,00
VIGILÂNCIA SANITÁRIA (XLIII) = (VII + XXXV)	370.000,00	679.000,00	428.788,82	63,15	428.788,82	63,15	428.788,82	63,15	0,00	0,00
VIGILÂNCIA EPIDEMIOLÓGICA (XLIV) = (VIII + XXXVI)	349.000,00	1.283.000,00	1.222.368,91	95,27	1.222.368,91	95,27	1.222.368,91	95,27	0,00	0,00
ALIMENTAÇÃO E NUTRIÇÃO (XLV) = (XIX + XXXVII)	0,00	0,00	0,00	0,00	0,00	0,00	0,00	0,00	0,00	0,00
OUTRAS SUBFUNÇÕES (XLVI) = (X + XXXVIII)	1.086.000,00	454.000,00	448.219,57	98,73	448.219,57	98,73	448.219,57	98,73	0,00	0,00
TOTAL DAS DESPESAS COM SAÚDE (XLVII) = (XI + XXXIX)	37.832.000,00	58.002.061,00	54.176.110,18	93,40	53.253.001,98	91,81	52.796.715,29	91,03	923.108,20	0,00
(-) Despesas executadas com recursos provenientes das transferências de recursos de outros entes*	9.011.000,00	14.093.881,00	11.295.859,98	80,15	11.294.102,38	80,13	11.294.102,38	80,13	1.757,60	0,00
TOTAL DAS DESPESAS EXECUTADAS COM RECURSOS PRÓPRIOS (XLVIII)	28.821.000,00	43.908.180,00	42.880.250,20	97,66	41.958.899,60	95,56	41.502.612,91	94,52	921.350,60	0,00

MANOEL AFONSO DE ARAUJO  
Prefeito Municipal  
CPF: 137.632.105-04

MARIA LECY ALVES DIAS  
Sec. de Adm. Plan. e Finanças  
CPF: 339.092.961-49

ADAILTON OLIVEIRA SOUZA  
Técnico em Contabilidade  
Reg. Prof.: CRC/BA-027892/O-3

Certificação Digital: ZEQLBZ0-VDD4DSQE-1LLQPPL-ZM9H04EK

Versão eletrônica disponível em: <https://doem.org.br/ba/formosadorio preto>



BA - EXECUTIVO

**PREFEITURA MUNICIPAL DE FORMOSA DO RIO PRETO**  
RELATÓRIO RESUMIDO DE EXECUÇÃO ORÇAMENTÁRIA  
**DEMONSTRATIVO DAS PARCERIAS PÚBLICO-PRIVADAS**  
ORÇAMENTO FISCAL DA SEGURIDADE SOCIAL  
(Janeiro a Dezembro) - 6º Bimestre de 2022



RREO – Anexo 13 (Lei nº 11.079, de 30.12.2004, arts. 22, 25 e 28)

RS 1,00

IMPACTOS DAS CONTRATAÇÕES DE PPP	SALDO TOTAL EM 31 DE DEZEMBRO DO EXERCÍCIO ANTERIOR (a)	REGISTROS EFETUADOS EM 2022	
		No bimestre	Até o bimestre (b)
TOTAL DE ATIVOS	0,00	0,00	0,00
Ativos Constituídos na SPE	0,00	0,00	0,00
TOTAL DE PASSIVOS (I)	0,00	0,00	0,00
Obrigações decorrentes de Ativos Constituídos pela SPE	0,00	0,00	0,00
Provisões de PPP	0,00	0,00	0,00
Outros Passivos	0,00	0,00	0,00
ATOS POTENCIAIS PASSIVOS	0,00	0,00	0,00
Obrigações Contratuais	0,00	0,00	0,00
Riscos não Provisionados	0,00	0,00	0,00
Garantias Concedidas	0,00	0,00	0,00
Outros Passivos Contingentes	0,00	0,00	0,00

DESPESAS DE PPP	EXERCÍCIO ANTERIOR	EXERCÍCIO CORRENTE 2022	2023	2024	2025	2026	2027	2028	2029	2030	2031
Do Ente Federado, exceto estatutais não dependentes (I)	0,00	0,00	0,00	0,00	0,00	0,00	0,00	0,00	0,00	0,00	0,00
Das Estatutais Não-dependentes	0,00	0,00	0,00	0,00	0,00	0,00	0,00	0,00	0,00	0,00	0,00
TOTAL DAS DESPESAS	0,00	0,00	0,00	0,00	0,00	0,00	0,00	0,00	0,00	0,00	0,00
PPP A CONTRATAR (II)	0,00	0,00	0,00	0,00	0,00	0,00	0,00	0,00	0,00	0,00	0,00
RECEITA CORRENTE LÍQUIDA (RCL) (III)	172.216.593,11	205.283.947,46	0,00	0,00	0,00	0,00	0,00	0,00	0,00	0,00	0,00
TOTAL DAS DESPESAS CONSIDERADA PARA O LIMITE (IV = I + II)	0,00	0,00	0,00	0,00	0,00	0,00	0,00	0,00	0,00	0,00	0,00
TOTAL DAS DESPESAS / RCL (%) (V = IV / III)	0,00	0,00	0,00	0,00	0,00	0,00	0,00	0,00	0,00	0,00	0,00

Nota:

FONTE: Sistema: Sistema CONTABIL, Unidade Responsável: PREFEITURA MUNICIPAL DE FORMOSA DO RIO PRETO, Emissão: 27/01/2023, às 09:17:56, Assinado Digitalmente no dia 27/01/2023, às 09:17:56.

MANOEL AFONSO DE ARAUJO  
Prefeito Municipal  
CPF : 137.632.105-04

MARIA LECY ALVES DIAS  
Sec. de Adm. Plan. e Finanças  
CPF : 339.092.961-49

ADAILTON OLIVEIRA SOUZA  
Técnico em Contabilidade  
Reg. Prof.: CRC/BA-027892/O-3



BA - EXECUTIVO

PREFEITURA MUNICIPAL DE FORMOSA DO RIO PRETO

RELATÓRIO RESUMIDO DE EXECUÇÃO ORÇAMENTÁRIA

DEMONSTRATIVO SIMPLIFICADO DO RELATÓRIO RESUMIDO DA EXECUÇÃO ORÇAMENTÁRIA

ORÇAMENTO FISCAL DA SEGURIDADE SOCIAL

(Janeiro a Dezembro) - 6º Bimestre de 2022



RREO - Anexo 14 (LRF, Art. 48)

Em Reais

BALANÇO ORÇAMENTÁRIO		Até o Bimestre		
<b>RECEITAS</b>				
Previsão Inicial				158.117.000,00
Previsão Atualizada				158.117.000,00
Receitas Realizadas				205.862.994,62
Déficit Orçamentário				18.954.213,80
Saldos de Exercícios Anteriores (Utilizados para Créditos Adicionais)				32.722.200,00
<b>DESPESAS</b>				
Dotação Inicial				158.117.000,00
Créditos Adicionais				78.638.800,00
Dotação Atualizada				236.755.800,00
Despesas Empenhadas				224.817.208,42
Despesas Liquidadas				221.547.522,81
Despesas Pagas				220.302.185,62
Superávit Orçamentário				0,00
<b>DESPESAS POR FUNÇÃO / SUBFUNÇÃO</b>				
Até o Bimestre				
Despesas Empenhadas				224.817.208,42
Despesas Liquidadas				221.547.522,81
<b>RECEITA CORRENTE LÍQUIDA - RCL</b>				
Até o Bimestre				
Receita Corrente Líquida				205.283.947,46
Receita Corrente Líquida Ajustada para Cálculo dos Limites de Endividamento				205.283.947,46
Receita Corrente Líquida Ajustada para Cálculo dos Limites da Despesa com Pessoal				205.283.947,46
<b>RECEITAS E DESPESAS DOS REGIMES DE PREVIDÊNCIA DOS SERVIDORES</b>				
Até o Bimestre				
Regime Próprio de Previdência dos Servidores - PLANO PREVIDENCIÁRIO				
Receitas Previdenciárias Realizadas				0,00
Despesas Previdenciárias Empenhadas				0,00
Despesas Previdenciárias Liquidadas				0,00
Resultado Previdenciário				0,00
Regime Próprio de Previdência dos Servidores - PLANO FINANCEIRO				
Receitas Previdenciárias Realizadas				0,00
Despesas Previdenciárias Empenhadas				0,00
Despesas Previdenciárias Liquidadas				0,00
Resultado Previdenciário				0,00
<b>RESULTADO NOMINAL E PRIMÁRIO</b>				
	Meta Fixada no Anexo de Metas Fiscais da LDO (a)	Resultado Apurado Até o Bimestre (b)	% em Relação à Meta (b/a)	
Resultado Nominal	-3.499.655,47	16.194.440,26	-462,74	
Resultado Primário	43.698,48	-20.580.105,33	-47.095,70	
<b>RESTOS A PAGAR A PAGAR POR PODER E MINISTÉRIO PÚBLICO</b>				
	Inscrição	Cancelamento Até o Bimestre	Pagamento Até o Bimestre	Saldo a Pagar
<b>RESTOS A PAGAR PROCESSADOS</b>				
	1.833.177,84	0,00	548.360,12	1.284.817,72
Poder Executivo	1.833.177,84	0,00	548.360,12	1.284.817,72
Poder Legislativo	0,00	0,00	0,00	0,00
Poder Judiciário	0,00	0,00	0,00	0,00
Ministério Público	0,00	0,00	0,00	0,00
Defensoria Pública	0,00	0,00	0,00	0,00
<b>RESTOS A PAGAR NÃO-PROCESSADOS</b>				
	4.887.730,81	0,00	3.082.531,18	1.805.199,63
Poder Executivo	4.887.730,81	0,00	3.082.531,18	1.805.199,63
Poder Legislativo	0,00	0,00	0,00	0,00
Poder Poder Judiciário	0,00	0,00	0,00	0,00
Ministério Público	0,00	0,00	0,00	0,00
Defensoria Pública	0,00	0,00	0,00	0,00
<b>TOTAL</b>	<b>6.720.908,65</b>	<b>0,00</b>	<b>3.630.891,30</b>	<b>3.090.017,35</b>
<b>DESPESAS COM MANUTENÇÃO E DESENVOLVIMENTO DO ENSINO</b>				
	Valor Apurado Até o Bimestre	Limites Constitucionais Anuais		
		% Mínimo a Aplicar no Exercício	% Aplicado Até o Bimestre	
Mínimo Anual de <18% / 25%> das Receitas de Impostos na Manutenção e Desenvolvimento do Ensino	71.160.339,68	25%	36,60	
Mínimo Anual de 70% do FUNDEB na Remuneração dos Profissionais da Educação Básica	26.432.330,36	70%	100,21	
Percentual de 50% da Complementação da União ao FUNDEB (VAAAT) na Educação Infantil	0,00	50%	0,00	
Mínimo de 15% da Complementação da União ao FUNDEB (VAAAT) em Despesas de Capital	0,00	15%	0,00	
<b>RECEITAS DE OPERAÇÕES DE CRÉDITO E DESPESAS DE CAPITAL</b>				
	Valor Apurado Até o Bimestre	Saldo não realizado		
Receitas de Operação de Crédito	0,00	0,00		
Despesa de Capital Líquida	14.706.346,70	2.343.639,30		
<b>PROJEÇÃO ATUARIAL DOS REGIMES DE PREVIDÊNCIA</b>				
	Exercício	10º Exercício	20º Exercício	35º Exercício
Plano Previdenciário	0,00	0,00	0,00	0,00
Receitas Previdenciárias	0,00	0,00	0,00	0,00
Despesas Previdenciárias	0,00	0,00	0,00	0,00
Resultado Previdenciário	0,00	0,00	0,00	0,00
Plano Financeiro	0,00	0,00	0,00	0,00
Receitas Previdenciárias	0,00	0,00	0,00	0,00
Despesas Previdenciárias	0,00	0,00	0,00	0,00
Resultado Previdenciário	0,00	0,00	0,00	0,00
<b>RECEITA DA ALIENAÇÃO DE ATIVOS E APLICAÇÃO DOS RECURSOS</b>				
	Valor Apurado Até o Bimestre	Saldo a realizado		
Receita de Capital Resultante de Alienação de Ativos	0,00	100.000,00		
Aplicação dos Recursos da Alienação de Ativos	0,00	0,00		



BA - EXECUTIVO

PREFEITURA MUNICIPAL DE FORMOSA DO RIO PRETO

RELATÓRIO RESUMIDO DE EXECUÇÃO ORÇAMENTÁRIA

DEMONSTRATIVO SIMPLIFICADO DO RELATÓRIO RESUMIDO DA EXECUÇÃO ORÇAMENTÁRIA

ORÇAMENTO FISCAL DA SEGURIDADE SOCIAL

(Janeiro a Dezembro) - 6º Bimestre de 2022



DESPESAS COM AÇÕES E SERVIÇOS PÚBLICOS DE SAÚDE	Valor Apurado Até o Bimestre	Limites Constitucionais Anual	
		% Mínimo a Aplicar no Exercício	% Aplicado Até o Bimestre
Despesas com Ações e Serviços Públicos de Saúde executadas com recursos de impostos	41.751.101,19	15,00	21,87
DESPESAS DE CARÁTER CONTINUADO DERIVADAS DE PPP		Valor Apurado no Exercício Corrente	
Total das Despesas Consideradas para o Limite / RCL (%)			0,00

FONTE: Sistema: Sistema CONTABIL, Unidade Responsável: PREFEITURA MUNICIPAL DE FORMOSA DO RIO PRETO, Emissão: 27/01/2023, às 09:18:39, Assinado Digitalmente no dia 27/01/2023, às 09:18:39.

MANOEL AFONSO DE ARAÚJO  
Prefeito Municipal  
CPF : 137.632.105-04

MARIA LECY ALVES DIAS  
Sec. de Adm. Plan. e Finanças  
CPF : 339.092.961-49

ADAILTON OLIVEIRA SOUZA  
Técnico em Contabilidade  
Reg. Prof.: CRC/BA-027892/O-3



**3 QUADRIMESTRE**



PREFEITURA MUNICIPAL DE FORMOSA DO RIO PRETO  
RELATÓRIO DE GESTÃO FISCAL  
DEMONSTRATIVO DA DESPESA COM PESSOAL  
ORÇAMENTOS FISCAL E DA SEGURIDADE SOCIAL  
Janeiro de 2022 até Dezembro de 2022

RGF - Anexo 1 (LRF, Art. 55, Inciso I, Alínea "a")

DESPESA COM PESSOAL	DESPESAS EXECUTADAS (Últimos 12 Meses)													INSCRITAS EM RESTOS A PAGAR NÃO PROCESSADOS (b)
	LIQUIDADAS												TOTAL (ÚLTIMOS 12 MESES) (a)	
	jan/22	fev/22	mar/22	abr/22	mai/22	jun/22	jul/22	ago/22	set/22	out/22	nov/22	dez/22		
DESPESAS BRUTA COM PESSOAL (I)	6.906.331,28	7.187.048,11	6.578.420,46	7.323.409,67	7.992.826,60	7.804.469,79	7.941.037,06	7.529.255,95	8.029.232,42	8.225.357,16	8.254.676,19	13.910.015,62	97.682.080,31	0,00
Pessoal Ativo	5.224.740,68	4.795.873,38	4.897.931,18	4.908.834,74	5.131.528,64	5.000.453,61	5.030.434,68	5.131.329,52	5.658.527,16	5.732.596,20	5.771.188,72	11.467.962,59	68.751.401,10	0,00
Vencimentos, Vantagens e Outras Despesas Variáveis	4.335.037,42	3.974.440,29	4.029.183,96	4.053.732,08	4.234.452,88	4.131.598,69	4.152.799,26	4.246.087,80	4.667.609,79	4.733.076,45	4.728.884,64	9.471.041,43	56.757.944,69	0,00
Obrigações Patronais	889.703,26	821.433,09	868.747,22	855.102,66	897.075,76	868.854,92	877.635,42	885.241,72	990.917,37	999.519,75	1.042.304,08	1.996.921,16	11.993.456,41	0,00
Benefícios Previdenciários	0,00	0,00	0,00	0,00	0,00	0,00	0,00	0,00	0,00	0,00	0,00	0,00	0,00	0,00
Pessoal Inativo e Pensionista	0,00	0,00	0,00	0,00	0,00	0,00	0,00	0,00	0,00	0,00	0,00	0,00	0,00	0,00
Aposentadorias, Reserva e Reformas	0,00	0,00	0,00	0,00	0,00	0,00	0,00	0,00	0,00	0,00	0,00	0,00	0,00	0,00
Pensões	0,00	0,00	0,00	0,00	0,00	0,00	0,00	0,00	0,00	0,00	0,00	0,00	0,00	0,00
Outros Benefícios Previdenciários	0,00	0,00	0,00	0,00	0,00	0,00	0,00	0,00	0,00	0,00	0,00	0,00	0,00	0,00
Outras Despesas de Pessoal Decorrente de Contratos de Terceirização	1.681.590,60	2.391.174,73	1.680.489,28	2.414.574,93	2.861.297,96	2.804.016,18	2.910.602,38	2.397.926,43	2.370.705,26	2.492.760,96	2.483.487,47	2.442.053,03	28.930.679,21	0,00
DESPESAS NÃO COMPUTADAS (II) (§ 1º do art. 19 da LRF)	16.323,82	8.103,72	36.503,57	8.721,43	5.840,68	68.038,44	30.636,18	98.455,40	30.810,97	38.193,46	18.896,40	39.360,39	399.884,46	0,00
Indenizações por Demissão e Incentivos à Demissão Voluntária	16.323,82	8.103,72	36.503,57	8.721,43	5.840,68	54.838,44	5.790,67	20.746,01	17.610,97	24.993,46	5.696,40	39.360,39	244.529,56	0,00
Decorrentes de Decisão Judicial de período anterior ao da apuração	0,00	0,00	0,00	0,00	0,00	13.200,00	24.845,51	77.709,39	13.200,00	13.200,00	13.200,00	0,00	155.354,90	0,00
Despesas de Exercícios Anteriores de período anterior ao da apuração	0,00	0,00	0,00	0,00	0,00	0,00	0,00	0,00	0,00	0,00	0,00	0,00	0,00	0,00
Inativos e Pensionistas com Recursos Vinculados	0,00	0,00	0,00	0,00	0,00	0,00	0,00	0,00	0,00	0,00	0,00	0,00	0,00	0,00
DESPESA LÍQUIDA COM PESSOAL (III) = (I-II)	6.890.007,46	7.178.944,39	6.541.916,89	7.314.688,24	7.986.985,92	7.736.431,35	7.910.400,88	7.430.800,55	7.998.421,45	8.187.163,70	8.235.779,79	13.870.655,23	97.282.195,85	0,00

APURAÇÃO DO CUMPRIMENTO DO LIMITE LEGAL	VALOR	% SOBRE A RCL AJUSTADA
RECEITA CORRENTE LÍQUIDA - RCL (IV)	205.283.947,46	
(-) Transferências obrigatória da União relativas às emendas individuais (V) (§13, art. 166 da CF)	0,00	
(-) Transferências obrigatória da União relativas às emendas de bancada (VI) (art. 166, §16 da CF)	0,00	
= RECEITA CORRENTE LÍQUIDA AJUSTADA (VII) = (IV-V-VI)	205.283.947,46	
DESPESA TOTAL COM PESSOAL - DTP (VIII) = (III a + III b)	97.282.195,85	47,39
LIMITE MÁXIMO (IX) (Incisos I, II e III do art.20 da LRF)	110.853.331,63	54,00
LIMITE PRUDENCIAL (X) (Parágrafo Único do art.22 da LRF)	106.310.665,05	51,30
LIMITE DE ALERTA (XI) (Inciso II do § 1º do art.59 da LRF)	99.767.998,47	48,60

FONTE: Sistema: FATOR CONTÁBIL, Unidade Responsável: PREFEITURA MUNICIPAL DE FORMOSA DO RIO PRETO

1. Nos demonstrativos elaborados no primeiro e no segundo quadrimestre de cada exercício, os valores de restos a pagar não processados inscritos em 31 de dezembro do exercício anterior continuarão a ser informados nesse campo. Esses valores não sofrem alterações pelo seu processamento, e somente no caso de cancelamento podem ser excluídos.

MANOEL AFONSO DE ARAUJO  
Prefeito Municipal  
CPF: 137.632.105-04

MARIA LECY ALVES DIAS  
Sec. de Adm. Plan. e Finanças  
CPF: 339.092.961-49

ADAILTON OLIVEIRA SOUZA  
Técnico em Contabilidade  
Reg. Prof.: CRC/BA-027892/O-3