



## **FUNDAMENTOS LEGAIS**

### **LEI DE RESPONSABILIDADE FISCAL- LRF/2000**

**Art. 9º -...**

**§4º - Até o final dos meses de maio, setembro e fevereiro, o Poder Executivo demonstrará e avaliará o cumprimento das metas fiscais de cada quadrimestre, em audiência pública na comissão referida no §1º do art. 166 da Constituição ou equivalente nas Casas Legislativas estaduais e municipais.**

# CONTROLE SOCIAL

O controle social é uma possibilidade de participação do cidadão na gestão pública, na fiscalização, no monitoramento e no controle da Administração Pública.

É um complemento indispensável ao controle institucional realizado pelos órgãos que fiscalizam os recursos públicos.

Trata-se de mecanismo fundamental de prevenção da corrupção e fortalecendo a cidadania, garantindo a correta aplicação dos recursos




# OBJETIVO

**Em cumprimento ao § 4º do art. 9º da Lei de Responsabilidade Fiscal, esta Audiência tem por objetivo abordar, de forma resumida, a execução orçamentária e financeira do 3º Quadrimestre de 2023, bem como apresentar a execução das metas de arrecadação estabelecidas na LDO.**



## **QUAIS OS OBJETIVOS ESPECÍFICOS DA AUDIÊNCIA PÚBLICA?**

- **Demonstrar as receitas arrecadas no período;**
- **Apresentar as despesas realizadas;**
- **Apresentar o quadro geral das dívidas do município;**
- **Avaliar os índices legais de aplicação em saúde, educação e de despesas com pessoal; e**
- **Permitir a interação dos munícipes com a administração municipal.**



Nesta Audiência Pública apresentaremos os principais aspectos que condicionaram o comportamento do **Resultado Primário**, **Resultado Nominal**, **da Receita**, **das Despesas** e **da Dívida Consolidada** No 3º Quadrimestre de 2023.

# RESULTADO PRIMÁRIO

**O resultado primário é definido pela diferença entre receitas e despesas do governo, excluindo se da conta as receitas e despesas com juros.**

**Caso essa diferença seja positiva, tem se um superávit primário caso seja negativa, tem se um déficit primário.**

**Indica a consistência entre as metas de política macroeconômicas e a sustentabilidade da dívida, ou seja, da capacidade do governo de honrar seus compromissos.**



# RESULTADO NOMINAL

O Resultado Nominal é o conceito fiscal mais amplo e representa a diferença entre o fluxo agregado de receitas totais (inclusive de aplicações financeiras) e de despesas totais (inclusive despesas com juros), em determinado período.

Essa diferença corresponde à Necessidade de Financiamento do Setor Público (NFSP).

## Resultado Primário x Nominal - Paralelo com as Finanças Pessoais

Na perspectiva das finanças pessoais a política fiscal de um cidadão se traduz na forma como ele administra suas receitas e despesas ao longo de um período, A Figura demonstra de modo simples um “exemplo de casa”, onde o cidadão recebe um salário de R\$ 3.000 e após deduzidas suas despesas de manutenção e investimentos do período restam lhe R\$ 200 o que caracteriza seu resultado primário, que neste caso é um superávit

Um exemplo de casa

3.000,00 Salário

( 800,00) Aluguel

(1.200,00) Alimentação

( 800,00) Outras Despesas

---

200,00 Resultado Primário

(250,00) (+/-) Juros

---

(50,00) Resultado Nominal



# Avaliação das metas fiscais 3º Quadrimestre/2023



Os números são originários dos relatórios **Bimestrais e Quadrimestrais** publicados no Diário Oficial da Prefeitura Municipal de Formosa do Rio Preto (<http://doem.org.br/ba/formosadoriopreto/diarios>);

Refletem o desempenho da receita, da despesa, do resultado primário e da dívida pública consolidada.



# Comportamento da Receita

A Receita Orçamentária total, que corresponde ao somatório das receitas correntes e de capital, e excluídas as deduções para o FUNDEB, foi prevista na Lei de Orçamento para o exercício de 2023.

<b>Prevista</b>	<b>Receitas Realizadas</b>	<b>%</b>
<b>R\$ 246.000.000,00</b>	<b>R\$ 261.947.003,88</b>	<b>106,48</b>

# Apresentação dos Resultados Fiscais Acumulado até dezembro de 2023



O Resultado Primário ( composição).

**1.Tributação:** Parcela relevante da política fiscal diz respeito à forma como o governo atua, junto à sociedade, para obter os recursos necessários para a cobertura dos gastos públicos.

## 2.Transferências Constitucionais

Base de Calculo: Receitas (as financeiras, operações de crédito e alienação de bens);

**e Despesas fiscais (juros, encargos e amortizações).**

► Receitas Realizadas	<b>R\$ 261.947.003,88</b>
► Despesas Liquidadas	<b>R\$ 269.312.395,05</b>
▪ Resultado <b>Déficit Primário</b>	<b>R\$ - 7.365.391,17</b>

- Esse desempenho demonstra que as receitas fiscais não foram suficientes para suportar integralmente as despesas fiscais até o 6º bimestre do ano de 2023, entretanto, vale ressaltar a abertura de crédito, ref. a superávit financeiro de exercício anterior.

# Comportamento da Despesa



Considerando todas as fontes de recursos, a Despesa Total Empenhada, no período até DEZEMBRO de 2023 ficou em:

➤ <b>RECEITA TOTAL</b>	<b>R\$ 261.947.003,88</b>
➤ <b>DESPESA TOTAL</b>	<b>R\$ 273.063.696,93</b>

**DEMONSTRANDO DEFICIT ORÇAMENTÁRIO NO VALOR TOTAL DE:**

➤ **R\$ - 11.116.693,05**

- Vale destacar que o resultado em si, não demonstra um desequilíbrio fiscal, tendo em vista que a disponibilidade de caixa em 31/12/2023
- foi da ordem de R\$ 23.551.238,29, com isso houve abertura de crédito orçamentário por superávit financeiro de exercício anterior.

# AS PRINCIPAIS RECEITAS PRÓPRIAS DE JANEIRO A DEZEMBRO DE 2023.

<b>IPTU</b>	<b>R\$ 577.428,38</b>
<b>ISS</b>	<b>R\$ 6.938.870,99</b>
<b>ITBI</b>	<b>R\$ 11.878.001,37</b>
<b>IRRF</b>	<b>R\$ 7.861.153,73</b>
<b>Outros Impostos, taxas e contribuição de melhoria</b>	<b>R\$ 1.330.231,68</b>
<b>TOTAL</b>	<b>R\$ 28.585.686,15</b>

## AS PRINCIPAIS RECEITAS DE TRANSFERÊNCIAS DE JANEIRO A DEZEMBRO DE 2023

<b>FPM</b>	<b>R\$ 31.669.983,25</b>
<b>ICMS ESTADUAL</b>	<b>R\$ 144.333.739,59</b>
<b>IPI – Exportação</b>	
<b>ITR</b> (R\$ 770.262,65-Jan/ago)	<b>R\$ 9.048.035,17</b>
<b>IPVA</b>	<b>R\$ 1.425.984,88</b>
<b>DEDUÇÃO P/ FORMAÇÃO DO FUNDEB (-)</b>	<b>(-) R\$ 26.324.284,71</b>
<b>TOTAL</b>	<b>R\$ 160.153.458,18</b>


## DEMONSTRATIVO SIMPLIFICADO DE DESPESAS DE JANEIRO A DEZEMBRO DE 2023

<b>Despesas Realizadas no Período</b>	
<b>Despesas Correntes</b>	<b>R\$ 245.057.038,46</b>
<b>Despesas de Capital</b>	<b>R\$ 28.006.658,47</b>
Investimentos	R\$ 26.050.533,52
Inversões Financeiras	R\$ 569.753,05
Amortização da Dívida	R\$ 1.386.371,90
<b>Total</b>	<b>R\$ 271.552.916,56</b>


# DESPESA POR FUNÇÃO DE JANEIRO A DEZEMBRO 2023

<b>FUNÇÃO / SUBFUNÇÃO</b>	<b>R\$</b>
<b>LEGISLATIVA</b>	<b>13.659.174,80</b>
<b>ADMINISTRAÇÃO</b>	<b>17.312.927,83</b>
<b>ASSISTENCIA SOCIAL</b>	<b>11.797.792,71</b>
<b>SAÚDE</b>	<b>57.201.836,92</b>
<b>EDUCAÇÃO</b>	<b>76.014.837,14</b>



**CONTINUAÇÃO**

<b>CULTURA</b>	<b>4.181.786,81</b>
<b>URBANISMO</b>	<b>42.689.019,61</b>
<b>HABITAÇÃO</b>	<b>1.255.928,71</b>
<b>SANEAMENTO</b>	<b>6.481.496,34</b>
<b>GESTÃO AMBIENTAL</b>	<b>1.796.826,52</b>
<b>AGRICULTURA</b>	<b>17.133.873,89</b>
<b>COMERCIO E SERVIÇO</b>	<b>835.763,93</b>
<b>ENERGIA</b>	<b>783.712,74</b>



CONTINUAÇÃO

<b>TRANSPORTE</b>	13.341.997,82
<b>DESPORTO E LAZER</b>	2.880.354,53
<b>ENCARGOS ESPECIAIS</b>	1.550.488,41
<b>TOTAL</b>	<b>269.312.395,05</b>



## LIMITES LEGAIS DOS ÍNDICES

**APLICAÇÃO EM EDUCAÇÃO - 25%**

**APLICAÇÃO DO FUNDEB - 70%**

**APLICAÇÃO EM SAÚDE - 15%**

**DESPESAS COM PESSOAL - 54%**

# Despesa com Manutenção e Desenvolvimento do Ensino - MDE



As despesas com Manutenção e Desenvolvimento do Ensino, no acumulado do ano de 2023, totalizaram **R\$ 91.907.575,01**

o que corresponde a **35,26%** da Receita Corrente Líquida (Impostos e Transferências).

Nesse caso, os gastos com educação ficaram acima do limite de **25%** estabelecido pela Constituição Federal.

# DEMONSTRATIVO DE APLICAÇÃO - MDE

## 3º QUADRIMESTRE DE 2023

<b>Exigência Legal: Art. 212 da Constituição Federal.</b>	
<b>Receita de Recursos Próprios e Transferências</b>	<b>R\$ 260.665.420,00</b>
<b>Total da Despesa com Educação (Receitas Próprias e Transferências)</b>	
	<b>R\$ 91.907.575,01</b>
<b>Valor Mínimo a ser Aplicado 25%:</b>	<b>R\$ 65.166.355,00</b>
<b>Percentual Efetivamente Aplicado</b>	<b>35,26%</b>
<b>SUPERAVIT</b>	<b>R\$ 26.741.220,01</b>

# Despesa com Manutenção e Desenvolvimento do Ensino.



Em cumprimento a Emenda Constitucional nº 108/2020 de 26 de agosto de 2020, que obriga a aplicação de uma parcela não inferior a **70%** dos recursos do **FUNDEB** na remuneração dos profissionais do magistério, em efetivo exercício de suas atividades na educação básica.

O Município aplicou **R\$ 26.137.494,19**, ou seja, **100,56%** dos recursos recebidos do FUNDEB, na Remuneração dos Profissionais do Magistério atendendo ao dispositivo legal.

# DEMONSTRATIVO DE APLICAÇÃO DO FUNDEB

## 3º QUADRIMESTRE DE 2023

<b>Exigência Legal: Lei nº 14.113 de 25 de dezembro de 2020.</b>	
<b>Transferência do FUNDEB</b>	<b>R\$26.527.358,75</b>
<b>Valor Mínimo a ser Aplicado na Remuneração dos professores 70%</b>	<b>R\$18.194.220,48</b>
<b>Valor Efetivamente Aplicado</b>	<b>R\$ 26.137.494,19</b>
<b>Percentual sobre a Receita Total do FUNDEB</b>	<b>100,56%</b>
<b>SUPERÁVIT</b>	<b>R\$ 7.943.273,71</b>

# Despesa com Ações e Serviços Públicos de Saúde



Os gastos com saúde atingiram o montante de **R\$ 47.474.616,58** que corresponde a **18,46%** sobre a Receita Corrente Líquida (Impostos e Transferências).

Observa-se, portanto, o cumprimento do limite mínimo de **15%** estabelecido na LC nº 141/2012.



# DEMONSTRATIVO DE APLICAÇÃO COM SERVIÇOS PÚBLICOS DE SAÚDE NO 3º QUADRIMESTRE DE 2023

Exigência Legal: Lei Complementar nº 141 de 13 de janeiro de 2012.

<b>Base de Cálculo</b>	<b>R\$ 257.187.765,57</b>
<b>Total da Despesa com Saúde (Recursos Próprios )</b>	<b>R\$ 47.474.616,58</b>
<b>Valor Mínimo a ser Aplicado 15%</b>	<b>R\$ 38.578.164,84</b>
<b>Percentual Efetivamente Aplicado</b>	<b>18,46%</b>
<b>SUPERÁVIT</b>	<b>R\$ 8.896.451,74</b>

# Despesa de Pessoal e Limites da LRF



A Despesa de Pessoal Total, calculada conforme metodologia adotada pelo Tribunal de Contas dos Municípios item mais significativo no conjunto das despesas fiscais, em relação à Receita Corrente Líquida dos 12 últimos meses (janeiro/2023/janeiro 2023), conforme estabelece a Lei de Responsabilidade Fiscal.

DESPESA DE PESSOAL **R\$ 107.651.322,34** (RCL R\$ 232.412.316,46 )

Limite de comprometimento de **46,32%**, portanto, a baixo do Limite Prudencial que é de **51.30%**.

## DEMONSTRATIVO DA DESPESA COM PESSOAL NOS ÚLTIMOS 12 MESES

<b>Exigência/limitação legal: Arts. 18 a 22 da Lei Complementar nº 101/00 - LRF</b>	
<b>Receita Corrente Líquida</b>	<b>R\$ 261.356.025,33</b>
<b>Limite Legal: (54% sobre RCL)</b>	<b>R\$ 141.132.253,68</b>
<b>Limite Prudencial (51,30% sobre a RCL)</b>	<b>R\$ 134.075.640,99</b>
<b>Despesa Total com Pessoal</b>	<b>R\$ 112.085.561,05</b>
<b>Percentual Efetivamente Aplicado</b>	<b>42,89%</b>

# Divida Pública Consolidada



A Dívida Consolidada ao final do quadrimestre de:  
**(R\$ 18.849.258,01)** conforme Anexo 02 RGF.

**Apresentando a quitação das responsabilidades existentes, demonstrando que o Município atendeu as determinações da Resolução nº 40 do Senado Federal**, a qual disciplina que a Dívida Consolidada Líquida não poderá exceder a 120% (cento e vinte por cento) da Receita Corrente Líquida:  
(RCL R\$ 261.356.025,33 )

# DEMONSTRATIVO DA DÍVIDA E RESULTADO NOMINAL DO 3º QUADRIMESTRE DE 2023

LRF. ART 53, INCISO III - ANEXO VI (PORTARIA STN N° 633)	31 DE DEZEMBRO 2022 (A)	31 DE DEZEMBRO 2023(B)
<b>DÍVIDA CONSOLIDADA (I)</b>	<b>19.289.483,36</b>	<b>18.849.258,01</b>
Previdenciárias	18.030.129,80	18.205.074,02
Demais Contribuições Sociais (Pis Pasep)	391.680,71	309.511,67
Dívida Contratual – Financiamentos	0,00	0,00
Dívida Contratual – Empréstimos	736.278,96	0,00
Precatórios Posteriores a 05/05/2000	131.393,89	0,00
Outras Dívidas	0,00	0,00
<b>DEDUÇÕES (II)</b>	<b>30.284.091,53</b>	<b>19.824.171,82</b>
Disponibilidade Caixa Bruta	32.931.641,15	23.551.238,29
Haveres Financeiros		
(-) Restos A Pagar Processados	2.2530.154,91	3.065.144,46
(-) Dep. Restituíveis e Valores Vinculados	177.394,71	661.922,01
<b>DIVIDA CONSOLIDADA LIQUIDA (II) = (I-II)</b>	<b>-10.994.608,17</b>	<b>-974.913,81</b>

# Comentário Final



Os resultados apresentados permitem concluir que a metas fixadas no período para o Resultado Primário foi correspondida.

[www.formosadoriopreto.ba.gov.br](http://www.formosadoriopreto.ba.gov.br)

As Despesas com Pessoal

Os gastos com Educação

Saúde

Dívida Consolidada

Estão dentro das normas legais. Demonstrado, assim, o cumprimento das metas fiscais estabelecidas, bem como ao atendimento dos requisitos da Lei de Responsabilidade Fiscal.

Formosa do Rio Preto - BA, 31 de dezembro de 2023.

# OBRIGADO!

CONTROLADORIA GERAL DO MUNICIPIO

ERISVALDO DE QUEIROZ ASSIS

Contato: [controladoriageral@formosadoriopreto.ba.gov.br](mailto:controladoriageral@formosadoriopreto.ba.gov.br)

SEC. MUN. DE ADMINISTRAÇÃO, PLANEJAMENTO E FINANÇAS

MARIA LECY ALVES DIAS

Contato: [administracao@formosadoriopreto.ba.gov.br](mailto:administracao@formosadoriopreto.ba.gov.br)



## Compilamento de dados e apresentação:

Maglon Ribeiro



**ESTADO DA BAHIA**  
**PREFEITURA MUNICIPAL DE FORMOSA DO RIO**  
**PRETO/BA**

**ATA DA REUNIÃO DA AUDIÊNCIA PÚBLICA DO 3º**  
**QUADRIMESTRE 2023, REALIZADA NA CIDADE DE FORMOSA**  
**DO RIO PRETO/BA**

Aos vinte e seis dias do mês de fevereiro dois mil e vinte e três às dez horas e vinte e seis minutos no Auditório da CAMARA MUNICIPAL, em cumprimento ao § 4º do art. 9º da LC 101/2000, a prefeitura Municipal de Formosa do Rio Preto, com a finalidade única e exclusiva de Demonstrar as receitas arrecadas nos períodos de setembro a dezembro/2023, realiza a audiência do 3ª quadrimestre relativo ao ano de 2023, com objetivo de Demonstrar no período a execução orçamentária e financeira do 3º Quadrimestre de 2023, bem como apresentar a execução das metas de arrecadação estabelecidas na LDO ; Apresentar as despesas realizadas; Apresentar o quadro geral das dívidas do município; Avaliar os índices legais de aplicação em saúde, educação e de despesas com pessoal, momento em que Permitir a interação dos munícipes com a administração municipal. Fizeram-se presentes os representantes do poder Executivo, a Sr. Erisvaldo Controlador Interno do Município, a Secretária de Administração, Sra. Maria Lecy, Sr. Egnaldo, secretário de transporte, e demais participantes colaboradores da gestão, autoridades e público presente. Dando início a audiência pública o Sr. Maglon Ribeiro, técnico especialista em Gestão e Planejamento Governamental, que iniciou os trabalhos, deu boas vindas a todos, explicou que a finalidade das audiências públicas quadrimestrais é expor aos legislativo e dialogar com a comunidade sobre a prestação de conta, atendendo dessa forma aos preceitos da legislação, conforme reza o Art. 48º Lei Complementar nº. 101/2000 – LRF no capítulo: Transparência, Controle e Fiscalização e no Art. 44º Lei Federal 10.257/2001 – Estatuto da Cidade, no capítulo Gestão Orçamentária Participativa. O Sr. Maglon apresentou os principais aspectos que condicionaram o comportamento do Resultado Primário, Resultado Nominal, da Receita, das Despesas e da







**ESTADO DA BAHIA**  
**PREFEITURA MUNICIPAL DE FORMOSA DO RIO**  
**PRETO/BA**

**ATA DA REUNIÃO DA AUDIÊNCIA PÚBLICA DO 3º**  
**QUADRIMESTRE 2023, REALIZADA NA CIDADE DE FORMOSA**  
**DO RIO PRETO/BA**



AUDIÊNCIA PÚBLICA DE PRESTAÇÃO DE CONTAS DO 3º QUADRIMESTRE  
DE 2023 - MUNICÍPIO DE FORMOSA DO RIO PRETO – BAHIA  
LISTA DE PRESENÇA – 26 DE FEVEREIRO DE 2024

Nº	NOME	ASSINATURA
1	Jaqueline Casado de Souza	
2	Barbara Rosa Ramos Santos	
3	Enilson do Oiticão de Siqueira	
4	Polônio Mateus de Oliveira	
5	M <sup>a</sup> das Dores L. Araújo	
6	Márcia Araújo Barbosa	
7	Talita Brito de Almeida	
8	Ignácio R. Nascimento	
9	Francisca Cândida	
10	Jana Batista de Souza	
11	Ana Luíza de A. Oliveira	
12	Duília da F. Gomes	
13	Luíza Ambrósio	
14	Márcia Batista	
15	Moacyr Moura N. Mendes Araújo	
16	Regiane Fátima M. de Almeida	
17	Ubiratã Maria Batista	
18	Amárcia Cristina Barros Barbosa	
19	Arnaldo Rocha Lima	
20	Francineide de Jesus	
21	Cristiano Carlos dos Santos	
22	Rubdy - Roberto Souza	
23	Marcos Levy Mendes	
24	Luiz Carlos de Oliveira Lima	
25	Luiz Carlos de Oliveira Lima	
26	Valter Aguiar de S. Magalhães	
27	Vanessa Marques Louzeiro	
28	Vanessa Marques Louzeiro	
29	Vanessa Marques Louzeiro	
30	Vanessa Marques Louzeiro	
31	Vanessa Marques Louzeiro	
32	Vanessa Marques Louzeiro	
33	Vanessa Marques Louzeiro	
34	Vanessa Marques Louzeiro	
35	Vanessa Marques Louzeiro	
36	Vanessa Marques Louzeiro	
37	Vanessa Marques Louzeiro	
38	Vanessa Marques Louzeiro	
39	Vanessa Marques Louzeiro	
40	Vanessa Marques Louzeiro	



AUDIÊNCIA PÚBLICA DE PRESTAÇÃO DE CONTAS DO 3º QUADRIMESTRE  
DE 2023 - MUNICÍPIO DE FORMOSA DO RIO PRETO – BAHIA  
LISTA DE PRESENÇA – 26 DE FEVEREIRO DE 2024

Nº	NOME	ASSINATURA
41	Luiz Fontana Y. Oliveira	[Signature]
42	Jorge Paiva de Lencastre	[Signature]
43	Buriane J. G. Diniz	[Signature]
44	Valéria Mendes dos Santos	[Signature]
45	Edson Mendes	[Signature]
46	Daniel S. Wanderley	[Signature]
47	Edson C. Soares Filho	[Signature]
48	Marcos Antonio Mues Serpa	[Signature]
49	Adriano Soares e Silva	[Signature]
50	Marcos Aurélio	[Signature]
51	Luiz de S. Alves	[Signature]
52	Kalany R. Cristofano	[Signature]
53	Luiz Soares dos Santos	[Signature]
54	Flávia de Almeida Fátima Mendes	[Signature]
55	João Eduardo	[Signature]
56	Elson Manoel dos Santos	[Signature]
57	Luiz Carlos de Souza	[Signature]
58		
59		
60		
61		
62		
63		
64		
65		
66		
67		
68		
69		
70		
71		
72		
73		
74		
75		
76		
77		
78		
79		
80		
81		